



## **CUENTA PÚBLICA MUNICIPAL** **4to. TRIMESTRE DE 2024**

### **VII.- INFORMACION DE CUMPLIMIENTO A LA LEY DE DISCIPLINA FINANCIERA DE LAS ENTIDADES Y LOS MUNICIPIOS;**

- 1.- estado de situación financiera detallado
- 2.- informe analítico de la deuda pública y otros pasivos
- 3.- informe analítico de obligaciones diferentes de financiamientos.
- 4.- Balance presupuestario
- 5.- estado analítico de ingresos detallados.
- 6.- estado analítico del ejercicio del presupuesto de egresos detallado, con la siguiente desagregación:
  - 6.a.) por el objeto del gasto
  - 6.b.) clasificación administrativa
  - 6.c.) clasificación funcional.
  - 6.d.) clasificación de servicios personales por categoría.
- 7.- Proyecciones y resultados de ingresos y egresos, mediante la siguiente desagregación: (solo en primer trimestre de la gestión administrativa)
  - 7.a.) Proyecciones de Ingresos.
  - 7.b.) Proyecciones de Egresos
  - 7.c.) Resultados de Ingresos.
  - 7.d.) Resultados de Egresos.
- 8.- Informe sobre Estudios Actuariales (solo en primer trimestre de la gestión administrativa) **000062**

**MUNICIPIO DE SAN LUCAS**  
**Estado de Situación Financiera Detallado - LDF**  
**Al 31 de Diciembre de 2023 y al 31 de Diciembre de 2024**  
**(PESOS)**

Concepto (c)		2024	2023	Concepto (c)		2024	2023
<b>ACTIVO</b>				<b>PASIVO</b>			
<b>Activo Circulante</b>				<b>Activo Circulante</b>			
a. Efectivo y Equivalentes (a=a1+a2+a3+a4+a5+a6+a7)		2,591,294.55	3,674,292.34	a. Cuentas por Pagar a Corto Plazo		22,645,977.76	25,805,073.60
a1) Efectivo		19,438.38	1,869,372.34	a1) Servicios Personales por Pagar a Corto Plazo		1,155,009.00	11,614.00
a2) Bancos/Tesorería		2,571,856.17	1,804,920.00	a2) Proveedores por Pagar a Corto Plazo		2,306,967.71	8,123,819.64
a3) Bancos/Dependencias y Otros		0.00	0.00	a3) Contratistas por Obras Públicas por Pagar a Corto Plazo		0.00	0.00
a4) Inversiones Temporales (Hasta 3 meses)		0.00	0.00	a4) Participaciones y Aportaciones por Pagar a Corto Plazo		0.00	0.00
a5) Fondos con Afectación Específica		0.00	0.00	a5) Transferencias Otorgadas por Pagar a Corto Plazo		0.00	0.00
a6) Depósitos de Fondos de Terceros en Garantía y/o		0.00	0.00	a6) Intereses, Comisiones y Otros Gastos de la Deuda Pública por		0.00	0.00
a7) Otros Efectivos y Equivalentes		0.00	0.00	a7) Retenciones y Contribuciones por Pagar a Corto Plazo		19,179,638.05	17,346,353.92
b. Derechos a Recibir Efectivo o Equivalentes		1,918,331.64	2,690,586.42	a8) Devoluciones de la Ley de Ingresos por Pagar a Corto Plazo		0.00	0.00
b1) Inversiones Financieras de Corto Plazo		0.00	0.00	a9) Otras Cuentas por Pagar a Corto Plazo		4,363.00	323,286.04
b2) Cuentas por Cobrar a Corto Plazo		0.00	246,860.60	b. Documentos por Pagar a Corto Plazo (b=b1+b2+b3) (2.1.2)		0.00	0.00
b3) Deudores Diversos por Cobrar a Corto Plazo		3,000.00	726,862.16	b1) Documentos Comerciales por Pagar a Corto Plazo		0.00	0.00
b4) Ingresos por Recuperar a Corto Plazo		0.00	8,684.24	b2) Documentos con Contratistas por Obras Públicas por Pagar a		0.00	0.00
b5) Deudores por Anticipos de la Tesorería a Corto Plazo		0.00	0.00	b3) Otros Documentos por Pagar a Corto Plazo		0.00	0.00
b6) Préstamos Otorgados a Corto Plazo		0.00	0.00	c. Porción a Corto Plazo de la Deuda Pública a Largo Plazo (c=c1+c2)		0.00	563,495.59
b7) Otros Derechos a Recibir Efectivo o Equivalentes a Corto		1,915,331.64	1,708,179.42	c1) Porción a Corto Plazo de la Deuda Pública		0.00	563,495.59
c. Derechos a Recibir Bienes o Servicios (c=c1+c2+c3+c4+c5)		0.00	252,979.94	c2) Porción a Corto Plazo de Arrendamiento Financiero		0.00	0.00
c1) Anticipo a Proveedores por Adquisición de Bienes y		0.00	32,266.26	d. Títulos y Valores a Corto Plazo		0.00	0.00
c2) Anticipo a Proveedores por Adquisición de Bienes		0.00	0.00	e. Pasivos Diferidos a Corto Plazo (e=e1+e2+e3)		0.00	0.00
c3) Anticipo a Proveedores por Adquisición de Bienes		0.00	0.00	e1) Ingresos Cobrados por Adelantado a Corto Plazo		0.00	0.00
c4) Anticipo a Contratistas por Obras Públicas a Corto Plazo		0.00	220,713.68	e2) Intereses Cobrados por Adelantado a Corto Plazo		0.00	0.00
c5) Otros Derechos a Recibir Bienes o Servicios a Corto Plazo		0.00	0.00	e3) Otros Pasivos Diferidos a Corto Plazo		0.00	0.00
d. Inventarios (d=d1+d2+d3+d4+d5)		0.00	0.00	f. Fondos y Bienes de Terceros en Garantía y/o Administración a		0.00	0.00
d1) Inventario de Mercancías para Venta		0.00	0.00	f1) Fondos en Garantía a Corto Plazo		0.00	0.00
d2) Inventario de Mercancías Terminadas		0.00	0.00	f2) Fondos en Administración a Corto Plazo		0.00	0.00
d3) Inventario de Mercancías en Proceso de Elaboración		0.00	0.00	f3) Fondos Contingentes a Corto Plazo		0.00	0.00
d4) Inventario de Materias Primas, Materiales y Suministros		0.00	0.00	f4) Fondos de Fideicomisos, Mandatos y Contratos Análogos a Corto		0.00	0.00
d5) Bienes en Tránsito		0.00	0.00	f5) Otros Fondos de Terceros en Garantía y/o Administración a Corto		0.00	0.00
e. Almacenes		0.00	0.00	f6) Valores y Bienes en Garantía a Corto Plazo		0.00	0.00
f. Estimación por Pérdida o Deterioro de Activos Circulantes		0.00	0.00	g. Provisiones a Corto Plazo (g=g1+g2+g3)		0.00	0.00
f1) Estimaciones para Cuentas Incobrables por Derechos a		0.00	0.00	g1) Provisión para Demandas y Juicios a Corto Plazo		0.00	0.00
f2) Estimación por Deterioro de Inventarios		0.00	0.00	g2) Provisión para Contingencias a Corto Plazo		0.00	0.00
g. Otros Activos Circulantes (g=g1+g2+g3+g4)		0.00	0.00	g3) Otras Provisiones a Corto Plazo		0.00	0.00
g1) Valores en Garantía		0.00	0.00	h. Otros Pasivos a Corto Plazo (h=h1+h2+h3)		0.00	0.00
g2) Bienes en Garantía (excluye depósitos de fondos)		0.00	0.00	h1) Ingresos por Clasificar		0.00	0.00
g3) Bienes Derivados de Embargos, Decomisos,		0.00	0.00	h2) Recaudación por Participar		0.00	0.00
g4) Adquisición con Fondos de Terceros		0.00	0.00	h3) Otros Pasivos Circulantes		0.00	0.00
<b>IA. Total de Activos Circulantes (IA = a + b + c + d + e + f -</b>		<b>4,509,626.19</b>	<b>6,617,858.70</b>	<b>IIA. Total de Pasivos Circulantes (IIA = a + b + c + d + e + f</b>		<b>22,645,977.76</b>	<b>26,369,569.19</b>
<b>Activo No Circulante</b>				<b>Activo No Circulante</b>			
a. Inversiones Financieras a Largo Plazo		0.00	0.00	a. Cuentas por Pagar a Largo Plazo		0.00	0.00
b. Derechos a Recibir Efectivo o Equivalentes a Largo Plazo		0.00	0.00	b. Documentos por Pagar a Largo Plazo		0.00	0.00
c. Bienes Inmuebles, Infraestructura y Construcciones en		23,655,344.13	23,655,344.13	c. Deuda Pública a Largo Plazo		0.00	1,579,254.46
d. Bienes Muebles		2,369,975.47	10,211,348.11	d. Pasivos Diferidos a Largo Plazo		0.00	0.00
e. Activos Intangibles		0.00	0.00	e. Fondos y Bienes de Terceros en Garantía y/o en Administración a		0.00	0.00

f. Depreciación, Deterioro y Amortización Acumulada de Bienes	0.00	0.00	0.00	0.00
g. Activos Diferidos	0.00	0.00	0.00	0.00
h. Estimación por Pérdida o Deterioro de Activos no Circulantes	0.00	0.00	0.00	0.00
i. Otros Activos no Circulantes	0.00	0.00	0.00	0.00
<b>IB. Total de Activos No Circulantes (IB = a + b + c + d + e)</b>	<b>26,025,319.60</b>	<b>33,866,692.24</b>		
<b>I. Total del Activo (I = IA + IB)</b>	<b>30,534,945.79</b>	<b>40,484,550.94</b>		
f. Provisiones a Largo Plazo			0.00	0.00
<b>IIB. Total de Pasivos No Circulantes (IIB = a + b + c + d + e)</b>			<b>0.00</b>	<b>1,579,254.46</b>
<b>II. Total del Pasivo (II = IIA + IIB)</b>			<b>22,645,977.76</b>	<b>27,947,823.65</b>
<b>HACIENDA PÚBLICA/PATRIMONIO</b>				
<b>IIIA. Hacienda Pública/Patrimonio Contribuido (IIIA = a + b)</b>			<b>11,482,769.20</b>	<b>11,482,769.20</b>
a. Aportaciones			0.00	0.00
b. Donaciones de Capital			0.00	0.00
c. Actualización de la Hacienda Pública/Patrimonio			11,482,769.20	11,482,769.20
<b>IIIB. Hacienda Pública/Patrimonio Generado (IIIB = a + b + c)</b>			<b>-3,593,801.17</b>	<b>1,053,958.09</b>
a. Resultados del Ejercicio (Ahorro/ Desahorro)			1,327,244.55	-2,263,446.76
b. Resultados de Ejercicios Anteriores			-4,921,045.72	3,317,404.85
c. Revalúos			0.00	0.00
d. Reservas			0.00	0.00
e. Rectificaciones de Resultados de Ejercicios Anteriores			0.00	0.00
<b>IIIC. Exceso o Insuficiencia en la Actualización de la</b>			<b>0.00</b>	<b>0.00</b>
a. Resultado por Posición Monetaria			0.00	0.00
b. Resultado por Tenencia de Activos no Monetarios			0.00	0.00
<b>III. Total Hacienda Pública/Patrimonio (III = IIIA + IIIB + IIIC)</b>			<b>7,888,968.03</b>	<b>12,536,727.29</b>
<b>IV. Total del Pasivo y Hacienda Pública/Patrimonio (IV = II + III)</b>			<b>30,534,945.79</b>	<b>40,484,550.94</b>

*Araceli Saucedo Flores*  
 Araceli Saucedo Flores  
 PRESIDENTA MUNICIPAL

*Edgar Macario Barrera*  
 Edgar Macario Barrera  
 CONTRALOR

*Gabino Orrosquieta Vázquez*  
 Gabino Orrosquieta Vázquez  
 SINDICO MUNICIPAL

*Lae María Elena Vallejo Cárdenas*  
 Lae María Elena Vallejo Cárdenas  
 TESORERA



**TESORERÍA**



**CONTRALORIA**



**SINDICATURA**



**PRESIDENCIA**

"Bajo protesta de decir verdad, declaramos que este reporte y sus notas son razonablemente correctos, y son responsabilidad del presentador."

**MUNICIPIO DE SAN LUCAS**  
**Informe Analítico de la Deuda Pública y Otros Pasivos - LDF**  
**Del 1 de Enero al 31 de Diciembre del 2024**  
**(PESOS)**

Denominación de la Deuda Pública y Otros Pasivos (c)	Saldo al 31 de diciembre de 2023 (d)	Disposiciones del Periodo (e)	Amortizaciones del Periodo (f)	Revaluaciones, Reclasificaciones y Otros Ajustes (g)	Saldo Final del Periodo h=d+e-f+g	Pago de Intereses del Periodo (i)	Pago de Comisiones y demás costos asociados
<b>1. Deuda Pública (1=A+B)</b>							
<b>A. Corto Plazo (A=a1+a2+a3)</b>	<b>\$2,142,750.05</b>	<b>\$0.00</b>	<b>\$0.00</b>	<b>\$0.00</b>	<b>\$2,142,750.05</b>	<b>\$0.00</b>	<b>\$0.00</b>
a1) Instituciones de Crédito	\$563,495.59	\$0.00	\$0.00	\$0.00	\$563,495.59	\$0.00	\$0.00
a2) Títulos y Valores					\$0.00		
a3) Arrendamientos Financieros	\$0.00	\$0.00	\$0.00	\$0.00	\$0.00	\$0.00	\$0.00
<b>B. Largo Plazo (B=b1+b2+b3)</b>	<b>\$1,579,254.46</b>	<b>\$0.00</b>	<b>\$0.00</b>	<b>\$0.00</b>	<b>\$1,579,254.46</b>	<b>\$0.00</b>	<b>\$0.00</b>
b1) Instituciones de Crédito	\$1,579,254.46	\$0.00	\$0.00	\$0.00	\$1,579,254.46	\$0.00	\$0.00
b2) Títulos y Valores					\$0.00		
b3) Arrendamientos Financieros	\$0.00	\$0.00	\$0.00	\$0.00	\$0.00	\$0.00	\$0.00
<b>2. Otros Pasivos</b>	<b>\$27,947,823.65</b>				<b>\$22,645,977.76</b>		
<b>3. Total de la Deuda Pública y Otros Pasivos (3=1+2)</b>	<b>\$30,090,573.70</b>	<b>\$0.00</b>	<b>\$0.00</b>	<b>\$0.00</b>	<b>\$30,090,573.70</b>	<b>\$0.00</b>	<b>\$0.00</b>
<b>4. Deuda Contingente (informativo)</b>	<b>\$0.00</b>	<b>\$0.00</b>	<b>\$0.00</b>	<b>\$0.00</b>	<b>\$0.00</b>	<b>\$0.00</b>	<b>\$0.00</b>
A. Deuda Contingente 1					\$0.00		
B. Deuda Contingente 2					\$0.00		
C. Deuda Contingente XX					\$0.00		
<b>5. Valor de Instrumentos Bono Cupón Cero (Informativo)</b>	<b>\$0.00</b>	<b>\$0.00</b>	<b>\$0.00</b>	<b>\$0.00</b>	<b>\$0.00</b>	<b>\$0.00</b>	<b>\$0.00</b>
A. Instrumento Bono Cupón Cero 1					\$0.00		
B. Instrumento Bono Cupón Cero 2					\$0.00		
C. Instrumento Bono Cupón Cero XX					\$0.00		

Obligaciones a Corto Plazo (k)	Monto Contratado (l)	Plazo Pactado (m)	Tasa de Interés (n)	Comisiones y Costos Relacionados	Tasa Efectiva (p)
<b>6. Obligaciones a Corto Plazo (Informativo)</b> A. Crédito 1 B. Crédito 2 C. Crédito XX	\$0.00	\$0.00	\$0.00	\$0.00	\$0.00

*[Signature]*

*[Signature]*

*Edgar Macasio B.*

C. ARALIA SAUCEDO FLORES  
PRESIDENTA MUNICIPAL

BIOL. GABINO ORROQUIETA VÁZQUEZ  
SINDICO MUNICIPAL

L.I. EDGAR MACARIO BARRERA  
CONTRALOR

LAE. MARÍA  
ELENA VALLEJO  
CÁRDENAS  
TESORERA

"Bajo protesta de decir verdad, declaramos que este reporte y sus notas son razonablemente correctos, y son responsabilidad del emisor."



**PRESIDENCIA**



**SINDICATURA**



**CONTRALORIA**



**TESORERIA**

**MUNICIPIO DE SAN LUCAS**  
**Informe Analítico de Obligaciones Diferentes de Financiamientos – LDF**  
**Del 1 de Enero al 31 de Diciembre del 2024**  
**(PESOS)**

Denominación de las Obligaciones Diferentes de Financiamiento (c)	Fecha del Contrato (d)	Fecha de inicio de operación del proyecto (e)	Fecha de vencimiento (f)	Monto de la inversión pactado (g)	Plazo pactado (h)	Monto promedio mensual del pago de la contraprestación (i)	Monto promedio mensual del pago de la contraprestación correspondiente al pago de la inversión (j)	Monto pagado de la inversión al 31 de Diciembre de 2024 (k)	Monto pagado de la inversión actualizado al 31 de Diciembre de 2024 (l)	Saldo pendiente por pagar de la inversión al 31 de Diciembre de 2024 (m = g - l)
<b>A. Asociaciones Público Privadas (APP's) (A=a+b+c+d)</b>				<b>\$0.00</b>	<b>0</b>	<b>\$0.00</b>	<b>\$0.00</b>	<b>\$0.00</b>	<b>\$0.00</b>	<b>\$0.00</b>
a) APP 1	00/01/1900	00/01/1900	00/01/1900	\$0.00	0	\$0.00	\$0.00	\$0.00	\$0.00	\$0.00
b) APP 2	00/01/1900	00/01/1900	00/01/1900	\$0.00	0	\$0.00	\$0.00	\$0.00	\$0.00	\$0.00
c) APP 3	00/01/1900	00/01/1900	00/01/1900	\$0.00	0	\$0.00	\$0.00	\$0.00	\$0.00	\$0.00
d) APP XX	00/01/1900	00/01/1900	00/01/1900	\$0.00	0	\$0.00	\$0.00	\$0.00	\$0.00	\$0.00
<b>B. Otros Instrumentos</b>				<b>\$0.00</b>	<b>0</b>	<b>\$0.00</b>	<b>\$0.00</b>	<b>\$0.00</b>	<b>\$0.00</b>	<b>\$0.00</b>
a) Otro Instrumento 1	00/01/1900	00/01/1900	00/01/1900	\$0.00	0	\$0.00	\$0.00	\$0.00	\$0.00	\$0.00
b) Otro Instrumento 2	00/01/1900	00/01/1900	00/01/1900	\$0.00	0	\$0.00	\$0.00	\$0.00	\$0.00	\$0.00
c) Otro Instrumento 3	00/01/1900	00/01/1900	00/01/1900	\$0.00	0	\$0.00	\$0.00	\$0.00	\$0.00	\$0.00
d) Otro Instrumento XX	00/01/1900	00/01/1900	00/01/1900	\$0.00	0	\$0.00	\$0.00	\$0.00	\$0.00	\$0.00
<b>C. Total de Obligaciones Diferentes de Financiamiento (C-A-B)</b>				<b>\$0.00</b>	<b>0</b>	<b>\$0.00</b>	<b>\$0.00</b>	<b>\$0.00</b>	<b>\$0.00</b>	<b>\$0.00</b>

*[Signature]*

C. ARALIA SAUCEDO FLORES  
 PRESIDENTA MUNICIPAL



**PRESIDENCIA**

*[Signature]*

BIOL. GABINO ORROSQUIETA VÁZQUEZ  
 SINDICO MUNICIPAL



**SINDICATURA**

*[Signature]*  
 Edgar Macario B.

L.I. EDGAR MACARIO BARRERA  
 CONTRALOR



**CONTRALORIA**

*[Signature]*

LAE. MARÍA ELENA VALLEJO CÁRDENAS  
 TESORERA



**TESORERIA**

**MUNICIPIO DE SAN LUCAS**  
**Balance Presupuestario - LDF**  
**Del 1 de Enero al 31 de Diciembre del 2024**  
**(PESOS)**

Concepto (c)	Estimado/ Aprobado (d)	Devengado	Recaudado/ Pagado
<b>A. Ingresos Totales (A = A1+A2+A3)</b>	<b>103,150,776.00</b>	<b>102,855,059.98</b>	<b>102,855,059.98</b>
A1. Ingresos de Libre Disposición	51,306,664.00	51,028,928.81	51,028,928.81
A2. Transferencias Federales Etiquetadas	51,844,112.00	51,826,131.17	51,826,131.17
A3. Financiamiento Neto	0.00	0.00	0.00
<b>B. Egresos Presupuestarios1 (B = B1+B2)</b>	<b>98,453,026.00</b>	<b>101,209,498.92</b>	<b>101,209,498.92</b>
B1. Gasto No Etiquetado (sin incluir Amortización de la Deuda Pública)	51,306,664.00	50,109,606.95	50,109,606.95
B2. Gasto Etiquetado (sin incluir Amortización de la Deuda Pública)	47,146,362.00	51,099,891.97	51,099,891.97
<b>C. Remanentes del Ejercicio Anterior ( C = C1 + C2 )</b>	<b>0.00</b>	<b>0.00</b>	<b>0.00</b>
C1. Remanentes de Ingresos de Libre Disposición aplicados en el periodo	0.00	0.00	0.00
C2. Remanentes de Transferencias Federales Etiquetadas aplicados en el periodo	0.00	0.00	0.00
<b>I. Balance Presupuestario (I = A - B + C)</b>	<b>4,697,750.00</b>	<b>1,645,561.06</b>	<b>1,645,561.06</b>
<b>II. Balance Presupuestario sin Financiamiento Neto (II = I - A3)</b>	<b>4,697,750.00</b>	<b>1,645,561.06</b>	<b>1,645,561.06</b>
<b>III. Balance Presupuestario sin Financiamiento Neto y sin Remanentes del Ejercicio Anterior (III= II - C)</b>	<b>4,697,750.00</b>	<b>1,645,561.06</b>	<b>1,645,561.06</b>
<b>E. Intereses, Comisiones y Gastos de la Deuda (E = E1+E2)</b>	<b>0.00</b>	<b>140,916.51</b>	<b>140,916.51</b>
E1. Intereses, Comisiones y Gastos de la Deuda con Gasto No Etiquetado	0.00	0.00	0.00
E2. Intereses, Comisiones y Gastos de la Deuda con Gasto Etiquetado	0.00	140,916.51	140,916.51
<b>IV. Balance Primario (IV = III + E)</b>	<b>4,697,750.00</b>	<b>1,786,477.57</b>	<b>1,786,477.57</b>
<b>F. Financiamiento (F = F1 + F2)</b>	<b>0.00</b>	<b>0.00</b>	<b>0.00</b>
F1. Financiamiento con Fuente de Pago de Ingresos de Libre Disposición	0.00	0.00	0.00
F2. Financiamiento con Fuente de Pago de Transferencias Federales	0.00	0.00	0.00
<b>G. Amortización de la Deuda (G = G1 + G2)</b>	<b>2,142,750.00</b>	<b>2,142,750.05</b>	<b>2,142,750.05</b>
G1. Amortización de la Deuda Pública con Gasto No Etiquetado	0.00	0.00	0.00
G2. Amortización de la Deuda Pública con Gasto Etiquetado	2,142,750.00	2,142,750.05	2,142,750.05
<b>A3. Financiamiento Neto (A3 = F - G )</b>	<b>-2,142,750.00</b>	<b>-2,142,750.05</b>	<b>-2,142,750.05</b>

Concepto	Estimado/ Aprobado	Devengado	Recaudado/ Pagado
A1. Ingresos de Libre Disposición	51,306,664.00	51,028,928.81	51,028,928.81
A3.1. Financiamiento Neto con Fuente de Pago de Ingresos de Libre Disposición (A3.1 = F1 - G1)	0.00	0.00	0.00
F1. Financiamiento con Fuente de Pago de Ingresos de Libre Disposición	0.00	0.00	0.00
G1. Amortización de la Deuda Pública con Gasto No Etiquetado	0.00	0.00	0.00
B1. Gasto No Etiquetado (sin incluir Amortización de la Deuda Pública)	51,306,664.00	50,109,606.95	50,109,606.95
C1. Remanentes de Ingresos de Libre Disposición aplicados en el periodo	0.00	0.00	0.00
<b>V. Balance Presupuestario de Recursos Disponibles (V = A1 + A3.1 - B1 + C1)</b>	<b>0.00</b>	<b>919,321.86</b>	<b>919,321.86</b>
<b>VI. Balance Presupuestario de Recursos Disponibles sin Financiamiento Neto (VI = V - A3.1)</b>	<b>0.00</b>	<b>919,321.86</b>	<b>919,321.86</b>

Concepto	Estimado/ Aprobado	Devengado	Recaudado/ Pagado
A2. Transferencias Federales Etiquetadas	51,844,112.00	51,826,131.17	51,826,131.17
A3.2. Financiamiento Neto con Fuente de Pago de Transferencias Federales Etiquetadas (A3.2 = F2 - G2)	0.00	0.00	0.00
F2. Financiamiento con Fuente de Pago de Transferencias Federales	0.00	0.00	0.00
G2. Amortización de la Deuda Pública con Gasto Etiquetado	2,142,750.00	2,142,750.05	2,142,750.05
B2. Gasto Etiquetado (sin incluir Amortización de la Deuda Pública)	47,146,362.00	51,099,891.97	51,099,891.97
C2. Remanentes de Transferencias Federales Etiquetadas aplicados en el periodo	0.00	0.00	0.00
<b>VII. Balance Presupuestario de Recursos Etiquetados (VII = A2 + A3.2 - B2 + C2)</b>	<b>4,697,750.00</b>	<b>726,239.20</b>	<b>726,239.20</b>
<b>VIII. Balance Presupuestario de Recursos Etiquetados sin Financiamiento Neto (VIII = VII - A3.2)</b>	<b>4,697,750.00</b>	<b>726,239.20</b>	<b>726,239.20</b>

*Araceli Flores*

*Edgardo Macario B.*

*LAE. MARÍA ELENA VALLEJO*



**PRESIDENCIA**



**SINDICATURA**



**CONTRALORIA**



**TESORERIA**

Bajo protesta de decir verdad, declaro que los datos contenidos en el presente informe y sus notas son razonablemente correctos, y son responsabilidad de quien suscribe.

000069

MUNICIPIO DE SAN LUCAS						
Estado Analítico de Ingresos Detallado - LDF						
Del 1 de Enero al 31 de Diciembre del 2024						
(PESOS)						
Concepto (c)	Ingreso			Recaudado	Diferencia (e)	
	Estimado (d)	Ampliaciones s/	Modificado			Devengado
<b>Ingresos de Libre Disposición</b>						
A. Impuestos	920,000.00	0.00	920,000.00	907,637.00	-12,363.00	
B. Cuotas y Aportaciones de Seguridad Social	0.00	0.00	0.00	0.00	0.00	
C. Contribuciones de Mejoras	0.00	0.00	0.00	0.00	0.00	
D. Derechos	2,658,800.00	0.00	2,658,800.00	3,097,134.76	438,334.76	
E. Productos	0.00	0.00	0.00	1,132.24	1,132.24	
F. Aprovechamientos	48,000.00	0.00	48,000.00	221,318.00	173,318.00	
G. Ingresos por Ventas de Bienes y Servicios	800,000.00	0.00	800,000.00	292,000.00	-508,000.00	
H. Participaciones (H=h1+h2+h3+h4+h5+h6+h7+h8+h9+h10+h11)	46,795,072.00	0.00	46,795,072.00	46,509,706.81	-285,365.19	
h1) Fondo General de Participaciones	32,862,015.00	0.00	32,862,015.00	33,645,711.50	783,696.50	
h2) Fondo de Fomento Municipal	9,030,821.00	0.00	9,030,821.00	9,197,100.20	166,279.20	
h3) Fondo de Fiscalización y Recaudación	1,575,223.00	0.00	1,575,223.00	1,422,639.06	-152,583.94	
h4) Fondo de Compensación	677,834.00	0.00	677,834.00	159,748.12	-518,085.88	
h5) Fondo de Extracción de Hidrocarburos	0.00	0.00	0.00	0.00	0.00	
h6) Impuesto Especial Sobre Producción y Servicios	821,055.00	0.00	821,055.00	644,981.01	-176,073.99	
h7) 0.136% de la Recaudación Federal Participable	555,788.00	0.00	555,788.00	465,582.92	-90,205.08	
h8) 3.17% Sobre Extracción de Petróleo	0.00	0.00	0.00	0.00	0.00	
h9) Gasolinas y Diésel	1,176,000.00	0.00	1,176,000.00	846,335.98	-329,664.02	
h10) Fondo del Impuesto Sobre la Renta	96,336.00	0.00	96,336.00	127,608.02	31,272.02	
h11) Fondo de Estabilización de los Ingresos de las	0.00	0.00	0.00	0.00	0.00	
I. Incentivos Derivados de la Colaboración Fiscal (I=i1+i2+i3+i4+i5)	0.00	0.00	0.00	0.00	0.00	
i1) Tenencia o Uso de Vehículos	0.00	0.00	0.00	0.00	0.00	
i2) Fondo de Compensación ISAN	0.00	0.00	0.00	0.00	0.00	
i3) Impuesto Sobre Automóviles Nuevos	0.00	0.00	0.00	0.00	0.00	
i4) Fondo de Compensación de Repecos-Intermedios	0.00	0.00	0.00	0.00	0.00	
i5) Otros Incentivos Económicos	0.00	0.00	0.00	0.00	0.00	
J. Transferencias y asignaciones	0.00	0.00	0.00	0.00	0.00	
K. Convenios	0.00	0.00	0.00	0.00	0.00	
k1) Otros Convenios y Subsidios	0.00	0.00	0.00	579,420.00	579,420.00	
L. Otros Ingresos de Libre Disposición (L=l1+l2)	84,792.00	0.00	84,792.00	0.00	-84,792.00	
l1) Participaciones en Ingresos Locales	0.00	0.00	0.00	0.00	0.00	
l2) Otros Ingresos de Libre Disposición	84,792.00	0.00	84,792.00	0.00	-84,792.00	
<b>I. Total de Ingresos de Libre Disposición</b>	<b>51,306,664.00</b>	<b>0.00</b>	<b>51,306,664.00</b>	<b>51,608,348.81</b>	<b>301,684.81</b>	
<b>Ingresos Excedentes de Ingresos de Libre Disposición</b>				<b>51,608,348.81</b>	<b>301,684.81</b>	
<b>Transferencias Federales Etiquetadas</b>						
A. Aportaciones (A=a1+a2+a3+a4+a5+a6+a7+a8)	44,318,438.00	0.00	44,318,438.00	45,624,299.00	1,305,861.00	
a1) Fondo de Aportaciones para la Nómina Educativa y	0.00	0.00	0.00	0.00	0.00	
a2) Fondo de Aportaciones para los Servicios de Salud	0.00	0.00	0.00	0.00	0.00	

000070

a3) Fondo de Aportaciones para la Infraestructura Social	0.00	0.00	0.00	0.00	0.00	0.00	0.00
a4) Fondo de Aportaciones para el Fortalecimiento de los Municipios y de las Demarcaciones Territoriales del Distrito Federal	0.00	0.00	0.00	0.00	0.00	0.00	0.00
a5) Fondo de Aportaciones Múltiples	0.00	0.00	0.00	0.00	0.00	0.00	0.00
a6) Fondo de Aportaciones para la Educación	0.00	0.00	0.00	0.00	0.00	0.00	0.00
a7) Fondo de Aportaciones para la Seguridad Pública de	0.00	0.00	0.00	0.00	0.00	0.00	0.00
a8) Fondo de Aportaciones para el Fortalecimiento de las Entidades Federativas	0.00	0.00	0.00	0.00	0.00	0.00	0.00
<b>B. Convenios (B=b1+b2+b3+b4)</b>	0.00	0.00	0.00	0.00	0.00	0.00	0.00
b1) Convenios de Protección Social en Salud	0.00	0.00	0.00	0.00	0.00	0.00	0.00
b2) Convenios de Descentralización	0.00	0.00	0.00	0.00	0.00	0.00	0.00
b3) Convenios de Reasignación	0.00	0.00	0.00	0.00	0.00	0.00	0.00
b4) Otros Convenios y Subsidios	0.00	0.00	0.00	0.00	0.00	0.00	0.00
<b>C. Fondos Distintos de Aportaciones (C=c1+c2)</b>	0.00	0.00	0.00	0.00	0.00	0.00	0.00
c1) Fondo para Entidades Federativas y Municipios Productores de Hidrocarburos	0.00	0.00	0.00	0.00	0.00	0.00	0.00
c2) Fondo Minero	0.00	0.00	0.00	0.00	0.00	0.00	0.00
<b>D. Transferencias, Asignaciones, Subsidios y Subvenciones, y Pensiones y</b>	0.00	0.00	0.00	0.00	0.00	0.00	0.00
<b>E. Otras Transferencias Federales Etiquetadas</b>	0.00	0.00	0.00	0.00	0.00	0.00	0.00
<b>II. Total de Transferencias Federales Etiquetadas (II = A + B + C + D + E)</b>	<b>44,318,438.00</b>	<b>0.00</b>	<b>44,318,438.00</b>	<b>0.00</b>	<b>45,624,299.00</b>	<b>45,624,299.00</b>	<b>1,305,861.00</b>
<b>III. Ingresos Derivados de Financiamientos (III = A)</b>	<b>0.00</b>	<b>0.00</b>	<b>0.00</b>	<b>0.00</b>	<b>0.00</b>	<b>0.00</b>	<b>0.00</b>
A. Ingresos Derivados de Financiamientos	0.00	0.00	0.00	0.00	0.00	0.00	0.00
<b>IV. Total de Ingresos (IV = I + II + III)</b>	<b>95,625,102.00</b>	<b>0.00</b>	<b>95,625,102.00</b>	<b>97,232,647.81</b>	<b>97,232,647.81</b>	<b>1,607,545.81</b>	
<b>Datos Informativos</b>							
1. Ingresos Derivados de Financiamientos con Fuente de Pago de Ingresos de Libre Disposición	0.00	0.00	0.00	0.00	0.00	0.00	0.00
2. Ingresos Derivados de Financiamientos con Fuente de Pago de Transferencias Federales Etiquetadas	0.00	0.00	0.00	0.00	0.00	0.00	0.00
<b>3. Ingresos Derivados de Financiamientos (3 = 1 + 2)</b>	<b>0.00</b>	<b>0.00</b>	<b>0.00</b>	<b>0.00</b>	<b>0.00</b>	<b>0.00</b>	<b>0.00</b>

*Aracalia Saucedo Flores*

*Gabriel Orozco*

*Edgar Macario Barrera*

*Edgar Macario Barrera*

C. ARAALIA SAUCEDO FLORES

BIOL. GABINO ORROZQUIETA VÁZQUEZ

L.I. EDGAR MACARIO BARRERA

LAE. MARIA ELENA VALLEJO CÁRDENAS



"Bajo protesta de haber leído y verificado los datos que este reporte y sus notas son fehacientemente correctos, y son responsabilidad del emisor."

PRESIDENCIA

SINDICATURA

CONTRALORIA

TESORERIA

**MUNICIPIO DE SAN LUCAS**  
**Estado Analítico del Ejercicio del Presupuesto de Egresos Detallado - LDF**  
**Clasificación por Objeto del Gasto (Capítulo y Concepto)**  
**Del 1 de Enero al 31 de Diciembre del 2024**  
**(PESOS)**




Concepto (c)	Egresos				Subejercicio (e)
	Aprobado (d)	Ampliaciones/ (Reducciones)	Modificado	Devengado	
<b>I. Gasto No Etiquetado (I=A+B+C+D+E+F+G+H+I)</b>	<b>51,306,664.00</b>	<b>0.00</b>	<b>51,306,664.00</b>	<b>50,109,606.95</b>	<b>1,197,057.05</b>
A. Servicios Personales (A=a1+a2+a3+a4+a5+a6+a7)	25,219,868.85	0.00	25,219,868.85	24,280,238.65	939,630.20
a1) Remuneraciones al Personal de Carácter Permanente	22,291,585.20	0.00	22,291,585.20	23,678,836.68	-1,387,251.48
a2) Remuneraciones al Personal de Carácter Transitorio	180,000.00	0.00	180,000.00	23,000.00	157,000.00
a3) Remuneraciones Adicionales y Especiales	2,748,283.65	0.00	2,748,283.65	578,401.97	2,169,881.68
a4) Seguridad Social	0.00	0.00	0.00	0.00	0.00
a5) Otras Prestaciones Sociales y Económicas	0.00	0.00	0.00	0.00	0.00
a6) Previsiones	0.00	0.00	0.00	0.00	0.00
a7) Pago de Estímulos a Servidores Públicos	0.00	0.00	0.00	0.00	0.00
B. Materiales y Suministros (B=b1+b2+b3+b4+b5+b6+b7+b8+b9)	10,420,425.72	0.00	10,420,425.72	9,600,992.94	819,432.78
b1) Materiales de Administración, Emisión de Documentos y	1,392,000.00	0.00	1,392,000.00	2,168,546.12	-776,546.12
b2) Alimentos y Utensilios	720,000.00	0.00	720,000.00	12,000.00	708,000.00
b3) Materias Primas y Materiales de Producción y Comercializ	0.00	0.00	0.00	0.00	0.00
b4) Materiales y Artículos de Construcción y de Reparación	1,492,425.72	0.00	1,492,425.72	678,544.26	813,881.46
b5) Productos Químicos, Farmacéuticos y de Laboratorio	870,000.00	0.00	870,000.00	299,797.06	570,202.94
b6) Combustibles, Lubrificantes y Aditivos	3,842,000.00	0.00	3,842,000.00	5,418,297.77	-1,576,297.77
b7) Vestuario, Blancos, Prendas de Protección y Artículos De	340,000.00	0.00	340,000.00	15,312.00	324,688.00
b8) Materiales y Suministros Para Seguridad	0.00	0.00	0.00	0.00	0.00
b9) Herramientas, Refacciones y Accesorios Menores	1,764,000.00	0.00	1,764,000.00	1,008,495.73	755,504.27
C. Servicios Generales (C=c1+c2+c3+c4+c5+c6+c7+c8+c9)	8,001,220.34	0.00	8,001,220.34	8,699,846.84	-698,626.50
c1) Servicios Básicos	1,510,800.00	0.00	1,510,800.00	1,625,146.11	-114,346.11
c2) Servicios de Arrendamiento	60,000.00	0.00	60,000.00	1,376,385.40	-1,316,385.40
c3) Servicios Profesionales, Científicos, Técnicos y Otros Serv	36,000.00	0.00	36,000.00	76,046.04	-40,046.04
c4) Servicios Financieros, Bancarios y Comerciales	128,605.93	0.00	128,605.93	69,801.96	58,803.97
c5) Servicios de Instalación, Reparación, Mantenimiento y Co	1,218,154.31	0.00	1,218,154.31	580,639.75	637,514.56
c6) Servicios de Comunicación Social y Publicidad	240,000.00	0.00	240,000.00	74,036.88	165,963.12
c7) Servicios de Traslado y Viáticos	1,092,000.00	0.00	1,092,000.00	134,466.24	957,533.76
c8) Servicios Oficiales	2,368,464.04	0.00	2,368,464.04	4,601,712.46	-2,233,248.42
c9) Otros Servicios Generales	1,347,196.06	0.00	1,347,196.06	161,612.00	1,185,584.06
D. Transferencias, Asignaciones, Subsidios y Otras Ayudas (D=d1+d2+d3+d4)	7,555,149.09	0.00	7,555,149.09	7,528,528.52	26,620.57
d1) Transferencias Internas y Asignaciones al Sector Público	0.00	0.00	0.00	0.00	0.00
d2) Transferencias al Resto del Sector Público	0.00	0.00	0.00	0.00	0.00
d3) Subsidios y Subvenciones	2,860,000.00	0.00	2,860,000.00	1,863,975.93	996,024.07
d4) Ayudas Sociales	4,695,149.09	0.00	4,695,149.09	5,664,552.59	-969,403.50
d5) Pensiones y Jubilaciones	0.00	0.00	0.00	0.00	0.00
d6) Transferencias a Fideicomisos, Mandatos y Otros Análog	0.00	0.00	0.00	0.00	0.00
d7) Transferencias a la Seguridad Social	0.00	0.00	0.00	0.00	0.00
d8) Donativos	0.00	0.00	0.00	0.00	0.00
d9) Transferencias al Exterior	0.00	0.00	0.00	0.00	0.00
E. Bienes Muebles, Inmuebles e Intangibles (E=e1+e2+e3+e4+e5+e6+e7+e8)	110,000.00	0.00	110,000.00	0.00	110,000.00
e1) Mobiliario y Equipo de Administración	110,000.00	0.00	110,000.00	0.00	110,000.00
e2) Mobiliario y Equipo Educativo y Recreativo	0.00	0.00	0.00	0.00	0.00
e3) Equipo e Instrumental Médico y de Laboratorio	0.00	0.00	0.00	0.00	0.00

000072

e4) Vehículos y Equipo de Transporte	0.00	0.00	0.00	0.00	0.00	0.00	0.00	0.00	0.00	0.00	0.00	0.00	0.00
e5) Equipo de Defensa y Seguridad	0.00	0.00	0.00	0.00	0.00	0.00	0.00	0.00	0.00	0.00	0.00	0.00	0.00
e6) Maquinaria, Otros Equipos y Herramientas	0.00	0.00	0.00	0.00	0.00	0.00	0.00	0.00	0.00	0.00	0.00	0.00	0.00
e7) Activos Biológicos	0.00	0.00	0.00	0.00	0.00	0.00	0.00	0.00	0.00	0.00	0.00	0.00	0.00
e8) Bienes Inmuebles	0.00	0.00	0.00	0.00	0.00	0.00	0.00	0.00	0.00	0.00	0.00	0.00	0.00
e9) Activos Intangibles	0.00	0.00	0.00	0.00	0.00	0.00	0.00	0.00	0.00	0.00	0.00	0.00	0.00
<b>F. Inversión Pública (F=f1+f2+f3)</b>	0.00	0.00	0.00	0.00	0.00	0.00	0.00	0.00	0.00	0.00	0.00	0.00	0.00
f1) Obra Pública en Bienes de Dominio Público	0.00	0.00	0.00	0.00	0.00	0.00	0.00	0.00	0.00	0.00	0.00	0.00	0.00
f2) Obra Pública en Bienes Propios	0.00	0.00	0.00	0.00	0.00	0.00	0.00	0.00	0.00	0.00	0.00	0.00	0.00
f3) Proyectos Productivos y Acciones de Fomento	0.00	0.00	0.00	0.00	0.00	0.00	0.00	0.00	0.00	0.00	0.00	0.00	0.00
<b>G. Inversiones Financieras y Otras Provisiones (G=g1+g2+g3+g4+g5+g6+g7)</b>	0.00	0.00	0.00	0.00	0.00	0.00	0.00	0.00	0.00	0.00	0.00	0.00	0.00
g1) Inversiones Para el Fomento de Actividades Productivas	0.00	0.00	0.00	0.00	0.00	0.00	0.00	0.00	0.00	0.00	0.00	0.00	0.00
g2) Acciones y Participaciones de Capital	0.00	0.00	0.00	0.00	0.00	0.00	0.00	0.00	0.00	0.00	0.00	0.00	0.00
g3) Compra de Títulos y Valores	0.00	0.00	0.00	0.00	0.00	0.00	0.00	0.00	0.00	0.00	0.00	0.00	0.00
g4) Concesión de Préstamos	0.00	0.00	0.00	0.00	0.00	0.00	0.00	0.00	0.00	0.00	0.00	0.00	0.00
g5) Inversiones en Fideicomisos, Mandatos y Otros Análogos	0.00	0.00	0.00	0.00	0.00	0.00	0.00	0.00	0.00	0.00	0.00	0.00	0.00
Fideicomiso de Desastres Naturales (Informativo)	0.00	0.00	0.00	0.00	0.00	0.00	0.00	0.00	0.00	0.00	0.00	0.00	0.00
g6) Otras Inversiones Financieras	0.00	0.00	0.00	0.00	0.00	0.00	0.00	0.00	0.00	0.00	0.00	0.00	0.00
g7) Provisiones para Contingencias y Otras Erogaciones Especiales	0.00	0.00	0.00	0.00	0.00	0.00	0.00	0.00	0.00	0.00	0.00	0.00	0.00
<b>H. Participaciones y Aportaciones (H=h1+h2+h3)</b>	0.00	0.00	0.00	0.00	0.00	0.00	0.00	0.00	0.00	0.00	0.00	0.00	0.00
h1) Participaciones	0.00	0.00	0.00	0.00	0.00	0.00	0.00	0.00	0.00	0.00	0.00	0.00	0.00
h2) Aportaciones	0.00	0.00	0.00	0.00	0.00	0.00	0.00	0.00	0.00	0.00	0.00	0.00	0.00
h3) Convenios	0.00	0.00	0.00	0.00	0.00	0.00	0.00	0.00	0.00	0.00	0.00	0.00	0.00
<b>I. Deuda Pública (I=i1+i2+i3+i4+i5+i6+i7)</b>	0.00	0.00	0.00	0.00	0.00	0.00	0.00	0.00	0.00	0.00	0.00	0.00	0.00
i1) Amortización de la Deuda Pública	0.00	0.00	0.00	0.00	0.00	0.00	0.00	0.00	0.00	0.00	0.00	0.00	0.00
i2) Intereses de la Deuda Pública	0.00	0.00	0.00	0.00	0.00	0.00	0.00	0.00	0.00	0.00	0.00	0.00	0.00
i3) Comisiones de la Deuda Pública	0.00	0.00	0.00	0.00	0.00	0.00	0.00	0.00	0.00	0.00	0.00	0.00	0.00
i4) Gastos de la Deuda Pública	0.00	0.00	0.00	0.00	0.00	0.00	0.00	0.00	0.00	0.00	0.00	0.00	0.00
i5) Costo por Coberturas	0.00	0.00	0.00	0.00	0.00	0.00	0.00	0.00	0.00	0.00	0.00	0.00	0.00
i6) Apoyos Financieros	0.00	0.00	0.00	0.00	0.00	0.00	0.00	0.00	0.00	0.00	0.00	0.00	0.00
i7) Adeudos de Ejercicios Fiscales Anteriores (ADEFAS)	0.00	0.00	0.00	0.00	0.00	0.00	0.00	0.00	0.00	0.00	0.00	0.00	0.00
<b>II. Gasto Etiquetado (II=A+B+C+D+E+F+G+H+I)</b>	<b>51,844,112.00</b>	<b>51,844,112.00</b>	<b>0.00</b>	<b>51,844,112.00</b>	<b>53,383,558.53</b>	<b>53,383,558.53</b>	<b>51,844,112.00</b>	<b>53,383,558.53</b>	<b>53,383,558.53</b>	<b>51,844,112.00</b>	<b>53,383,558.53</b>	<b>-1,539,446.53</b>	<b>0.00</b>
<b>A. Servicios Personales (A=a1+a2+a3+a4+a5+a6+a7)</b>	4,900,105.44	4,900,105.44	0.00	4,900,105.44	6,309,824.16	6,309,824.16	4,900,105.44	6,309,824.16	6,309,824.16	4,900,105.44	6,309,824.16	-1,409,718.72	0.00
a1) Remuneraciones al Personal de Carácter Permanente	4,362,287.94	4,362,287.94	0.00	4,362,287.94	4,282,055.92	4,282,055.92	4,362,287.94	4,282,055.92	4,282,055.92	4,362,287.94	4,282,055.92	80,232.02	0.00
a2) Remuneraciones al Personal de Carácter Transitorio	0.00	0.00	0.00	0.00	-177,400.00	-177,400.00	0.00	-177,400.00	-177,400.00	0.00	-177,400.00	177,400.00	0.00
a3) Remuneraciones Adicionales y Especiales	537,817.50	537,817.50	0.00	537,817.50	2,205,168.24	2,205,168.24	537,817.50	2,205,168.24	2,205,168.24	537,817.50	2,205,168.24	-1,667,350.74	0.00
a4) Seguridad Social	0.00	0.00	0.00	0.00	0.00	0.00	0.00	0.00	0.00	0.00	0.00	0.00	0.00
a5) Otras Prestaciones Sociales y Económicas	0.00	0.00	0.00	0.00	0.00	0.00	0.00	0.00	0.00	0.00	0.00	0.00	0.00
a6) Provisiones	0.00	0.00	0.00	0.00	0.00	0.00	0.00	0.00	0.00	0.00	0.00	0.00	0.00
a7) Pago de Estímulos a Servidores Públicos	3,561,442.33	3,561,442.33	0.00	3,561,442.33	4,960,733.87	4,960,733.87	3,561,442.33	4,960,733.87	4,960,733.87	3,561,442.33	4,960,733.87	-1,399,291.54	0.00
<b>B. Materiales y Suministros (B=b1+b2+b3+b4+b5+b6+b7+b8+b9)</b>	521,442.33	521,442.33	0.00	521,442.33	1,060,820.05	1,060,820.05	521,442.33	1,060,820.05	1,060,820.05	521,442.33	1,060,820.05	-539,377.72	0.00
b1) Materiales de Administración, Emisión de Documentos y	120,000.00	120,000.00	0.00	120,000.00	0.00	0.00	120,000.00	0.00	0.00	120,000.00	0.00	120,000.00	0.00
b2) Alimentos y Utensilios	0.00	0.00	0.00	0.00	0.00	0.00	0.00	0.00	0.00	0.00	0.00	0.00	0.00
b3) Materias Primas y Materiales de Producción y Comercialización	0.00	0.00	0.00	0.00	0.00	0.00	0.00	0.00	0.00	0.00	0.00	0.00	0.00
b4) Materiales y Artículos de Construcción y de Reparación	0.00	0.00	0.00	0.00	0.00	0.00	0.00	0.00	0.00	0.00	0.00	0.00	0.00
b5) Productos Químicos, Farmacéuticos y de Laboratorio	1,800,000.00	1,800,000.00	0.00	1,800,000.00	68,678.91	68,678.91	1,800,000.00	68,678.91	68,678.91	1,800,000.00	68,678.91	-68,678.91	0.00
b6) Combustibles, Lubricantes y Aditivos	180,000.00	180,000.00	0.00	180,000.00	332,328.38	332,328.38	180,000.00	332,328.38	332,328.38	180,000.00	332,328.38	-152,328.38	0.00
b7) Vestuario, Blancos, Prendas de Protección y Artículos de	580,000.00	580,000.00	0.00	580,000.00	231,445.61	231,445.61	580,000.00	231,445.61	231,445.61	580,000.00	231,445.61	348,554.39	0.00
b8) Materiales y Suministros Para Seguridad													



13) Comisiones de la Deuda Pública	0.00	0.00	0.00	0.00	0.00	0.00	0.00	0.00	0.00
14) Gastos de la Deuda Pública	0.00	0.00	0.00	0.00	0.00	0.00	0.00	0.00	0.00
15) Costo por Coberturas	0.00	0.00	0.00	0.00	0.00	0.00	0.00	0.00	0.00
16) Apoyos Financieros	0.00	0.00	0.00	0.00	0.00	0.00	0.00	0.00	0.00
17) Adeudos de Ejercicios Fiscales Anteriores (ADEFAS)	2,555,000.00	0.00	2,555,000.00	0.00	0.00	0.00	0.00	0.00	2,555,000.00
<b>III. Total de Egresos (III = I + II)</b>	<b>103,150,776.00</b>	<b>0.00</b>	<b>103,150,776.00</b>	<b>103,493,165.48</b>	<b>103,493,165.48</b>	<b>103,493,165.48</b>	<b>103,493,165.48</b>	<b>-342,389.48</b>	<b>0.00</b>

C. ARALIA SAUCEDO FLORES

PRESIDENTA MUNICIPAL

BIOL. GABINO ORROSQUIETA VÁZQUEZ

SINDICO MUNICIPAL

L.I. EDGAR MACARIO BARRERA

CONTRALOR

LAE. MARÍA ELENA VALLEJO CÁRDENAS

TESORERA



**PRESIDENCIA**



**SINDICATURA**



**CONTRALORIA**



**TESORERIA**

"Bajo protesta de decir verdad, declaramos que este reporte y sus notas son razonablemente correctos, y son responsabilidad del emisor."

**MUNICIPIO DE SAN LUCAS**  
**Estado Analítico del Ejercicio del Presupuesto de Egresos Detallado - LDF**  
**Clasificación Administrativa**  
**Del 1 de Enero al 31 de Diciembre del 2024**  
**(PESOS)**

Concepto (c)	Egresos					Subejercicio (e)
	Aprobado (d)	Ampliaciones	Modificado	Devengado	Pagado	
<b>I. Gasto No Etiquetado (I=A+B+C+D+E+F+G+H+I+J+K)</b>	<b>51,306,664.00</b>	<b>0.00</b>	<b>51,306,664.00</b>	<b>50,109,606.95</b>	<b>50,109,606.95</b>	<b>1,197,057.05</b>
A. PRESIDENCIA Y GOBIERNO	21,653,349.68	0.00	21,653,349.68	21,683,086.93	21,683,086.93	-29,737.25
B. TESORERIA Y SUPERVISION	3,948,863.15	0.00	3,948,863.15	3,616,232.72	3,616,232.72	332,630.43
C. OFICIALIA MAYOR Y SERVICIOS	4,904,284.76	0.00	4,904,284.76	4,936,814.47	4,936,814.47	-32,529.71
D. URBANISMO Y RASTRO	6,984,732.64	0.00	6,984,732.64	8,336,192.85	8,336,192.85	-1,351,460.21
E. DIRECCIONES DE OB. PUB. Y DESARROLLOS	3,478,983.74	0.00	3,478,983.74	3,318,289.14	3,318,289.14	160,694.60
F. INVERSION EN OBRA PUBLICA	0.00	0.00	0.00	0.00	0.00	0.00
G. SEGURIDAD PUBLICA	0.00	0.00	0.00	678,142.22	678,142.22	-678,142.22
H. SISTEMA DIF	3,490,251.34	0.00	3,490,251.34	2,958,140.93	2,958,140.93	532,110.41
I. DESARROLLO RURAL	3,072,619.99	0.00	3,072,619.99	2,308,329.18	2,308,329.18	764,290.81
J. DESARROLLO SOCIAL	518,119.06	0.00	518,119.06	413,009.72	413,009.72	105,109.34
K. DIRECCION DE AGUA POTABLE	3,255,459.64	0.00	3,255,459.64	1,861,368.79	1,861,368.79	1,394,090.85
<b>II. Gasto Etiquetado (II=A+B+C+D+E+F+G+H+I+J+K)</b>	<b>51,844,112.00</b>	<b>0.00</b>	<b>51,844,112.00</b>	<b>53,383,558.53</b>	<b>53,383,558.53</b>	<b>-1,539,446.53</b>
A. PRESIDENCIA Y GOBIERNO	0.00	0.00	0.00	4,357,568.76	4,357,568.76	-4,357,568.76
B. TESORERIA Y SUPERVISION	0.00	0.00	0.00	535,754.35	535,754.35	-535,754.35
C. OFICIALIA MAYOR Y SERVICIOS	0.00	0.00	0.00	2,059,249.35	2,059,249.35	-2,059,249.35
D. URBANISMO Y RASTRO	0.00	0.00	0.00	2,188,118.50	2,188,118.50	-2,188,118.50
E. DIRECCIONES DE OB. PUB. Y DESARROLLOS	0.00	0.00	0.00	817,678.35	817,678.35	-817,678.35
F. INVERSION EN OBRA PUBLICA	35,322,502.00	0.00	35,322,502.00	34,490,498.22	34,490,498.22	832,003.78
G. SEGURIDAD PUBLICA	16,521,610.00	0.00	16,521,610.00	7,932,694.28	7,932,694.28	8,588,915.72
H. SISTEMA DIF	0.00	0.00	0.00	-11,765.46	-11,765.46	11,765.46
I. DESARROLLO RURAL	0.00	0.00	0.00	47,622.38	47,622.38	-47,622.38
J. DESARROLLO SOCIAL	0.00	0.00	0.00	41,252.76	41,252.76	-41,252.76
K. DIRECCION DE AGUA POTABLE	0.00	0.00	0.00	924,887.04	924,887.04	-924,887.04
<b>III. Total de Egresos (III = I + II)</b>	<b>103,150,776.00</b>	<b>0.00</b>	<b>103,150,776.00</b>	<b>103,493,165.48</b>	<b>103,493,165.48</b>	<b>-342,389.48</b>

*[Signature]*  
**ARALIA SAUCEDO FLORES**  
 SINDICO MUNICIPAL

*[Signature]*  
**BIOB-GABRIEL GROSQUIETA**  
 VÁZQUEZ  
 SINDICO MUNICIPAL

*[Signature]*  
**Egges Macario B.**  
 L.I. EDGAR MACARIO BARRERA  
 CONTRALOR

*[Signature]*  
**LAE. MARIA ELENA VALLEJO CÁRDENAS**



**PRESIDENCIA**



**SINDICATURA**



**CONTIPALORA**



**TESORERIA**

"Bajo protesta de decir verdad, declaramos que este reporte y sus notas son razonablemente correctos, y son responsabilidad del emisor"

**MUNICIPIO DE SAN LUCAS**  
**Estado Analítico del Ejercicio del Presupuesto de Egresos Detallado - LDF**  
**Clasificación Funcional (Finalidad y Función)**  
**Del 1 de Enero al 31 de Diciembre del 2024**  
**(PESOS)**

Concepto (c)	Egresos					Subejercicio (e)
	Aprobado (d)	Ampliación es/	Modificado	Devengado	Pagado	
<b>I. Gasto No Etiquetado (I=A+B+C+D)</b>	<b>51,306,664.00</b>	<b>0.00</b>	<b>51,306,664.00</b>	<b>50,109,606.95</b>	<b>50,109,606.95</b>	<b>1,197,057.05</b>
<b>A. Gobierno (A=a1+a2+a3+a4+a5+a6+a7+a8)</b>	<b>51,306,664.00</b>	<b>0.00</b>	<b>51,306,664.00</b>	<b>49,483,651.19</b>	<b>49,483,651.19</b>	<b>1,823,012.81</b>
a1) Legislación	0.00	0.00	0.00	0.00	0.00	0.00
a2) Justicia	0.00	0.00	0.00	0.00	0.00	0.00
a3) Coordinación de la Política de Gobierno	51,306,664.00	0.00	51,306,664.00	49,483,651.19	49,483,651.19	1,823,012.81
a4) Relaciones Exteriores	0.00	0.00	0.00	0.00	0.00	0.00
a5) Asuntos Financieros y Hacendarios	0.00	0.00	0.00	0.00	0.00	0.00
a6) Seguridad Nacional	0.00	0.00	0.00	0.00	0.00	0.00
a7) Asuntos de Orden Público y de Seguridad Interior	0.00	0.00	0.00	0.00	0.00	0.00
a8) Otros Servicios Generales	0.00	0.00	0.00	0.00	0.00	0.00
<b>B. Desarrollo Social (B=b1+b2+b3+b4+b5+b6+b7)</b>	<b>0.00</b>	<b>0.00</b>	<b>0.00</b>	<b>625,955.76</b>	<b>625,955.76</b>	<b>-625,955.76</b>
b1) Protección Ambiental	0.00	0.00	0.00	0.00	0.00	0.00
b2) Vivienda y Servicios a la Comunidad	0.00	0.00	0.00	193,204.18	193,204.18	-193,204.18
b3) Salud	0.00	0.00	0.00	0.00	0.00	0.00
b4) Recreación, Cultura y Otras Manifestaciones Sociales	0.00	0.00	0.00	0.00	0.00	0.00
b5) Educación	0.00	0.00	0.00	0.00	0.00	0.00
b6) Protección Social	0.00	0.00	0.00	0.00	0.00	0.00
b7) Otros Asuntos Sociales	0.00	0.00	0.00	432,751.58	432,751.58	-432,751.58
<b>C. Desarrollo Económico (C=c1+c2+c3+c4+c5+c6+c7+c8+c9)</b>	<b>0.00</b>	<b>0.00</b>	<b>0.00</b>	<b>0.00</b>	<b>0.00</b>	<b>0.00</b>
c1) Asuntos Económicos, Comerciales y Laborales en General	0.00	0.00	0.00	0.00	0.00	0.00
c2) Agropecuaria, Silvicultura, Pesca y Caza	0.00	0.00	0.00	0.00	0.00	0.00
c3) Combustibles y Energía	0.00	0.00	0.00	0.00	0.00	0.00
c4) Minería, Manufacturas y Construcción	0.00	0.00	0.00	0.00	0.00	0.00
c5) Transporte	0.00	0.00	0.00	0.00	0.00	0.00
c6) Comunicaciones	0.00	0.00	0.00	0.00	0.00	0.00
c7) Turismo	0.00	0.00	0.00	0.00	0.00	0.00
c8) Ciencia, Tecnología e Innovación	0.00	0.00	0.00	0.00	0.00	0.00
c9) Otras Industrias y Otros Asuntos Económicos	0.00	0.00	0.00	0.00	0.00	0.00
<b>D. Otras No Clasificadas en Funciones Anteriores (D=d1+d2+d3+d4)</b>	<b>0.00</b>	<b>0.00</b>	<b>0.00</b>	<b>0.00</b>	<b>0.00</b>	<b>0.00</b>
d1) Transacciones de la Deuda Pública / Costo Financiero de la Deuda	0.00	0.00	0.00	0.00	0.00	0.00
d2) Transferencias, Participaciones y Aportaciones Entre Diferentes Niveles y Ordenes de Gobierno	0.00	0.00	0.00	0.00	0.00	0.00
d3) Saneamiento del Sistema Financiero	0.00	0.00	0.00	0.00	0.00	0.00
d4) Adeudos de Ejercicios Fiscales Anteriores	0.00	0.00	0.00	0.00	0.00	0.00
<b>II. Gasto Etiquetado (II=A+B+C+D)</b>	<b>51,844,112.00</b>	<b>0.00</b>	<b>51,844,112.00</b>	<b>53,383,558.53</b>	<b>53,383,558.53</b>	<b>-1,539,446.53</b>
<b>A. Gobierno (A=a1+a2+a3+a4+a5+a6+a7+a8)</b>	<b>51,844,112.00</b>	<b>0.00</b>	<b>51,844,112.00</b>	<b>53,206,575.05</b>	<b>53,206,575.05</b>	<b>-1,362,463.05</b>

a1) Legislación	0.00	0.00	0.00	0.00	0.00	0.00	0.00	0.00	0.00
a2) Justicia	0.00	0.00	0.00	0.00	0.00	0.00	0.00	0.00	0.00
a3) Coordinación de la Política de Gobierno	51,844,112.00	0.00	0.00	51,844,112.00	0.00	0.00	53,206,575.05	0.00	0.00
a4) Relaciones Exteriores	0.00	0.00	0.00	0.00	0.00	0.00	0.00	0.00	-1,362,463.05
a5) Asuntos Financieros y Hacendarios	0.00	0.00	0.00	0.00	0.00	0.00	0.00	0.00	0.00
a6) Seguridad Nacional	0.00	0.00	0.00	0.00	0.00	0.00	0.00	0.00	0.00
a7) Asuntos de Orden Público y de Seguridad Interior	0.00	0.00	0.00	0.00	0.00	0.00	0.00	0.00	0.00
a8) Otros Servicios Generales	0.00	0.00	0.00	0.00	0.00	0.00	0.00	0.00	0.00
<b>B. Desarrollo Social (B=b1+b2+b3+b4+b5+b6+b7)</b>	<b>0.00</b>	<b>0.00</b>	<b>0.00</b>	<b>0.00</b>	<b>0.00</b>	<b>0.00</b>	<b>176,983.48</b>	<b>176,983.48</b>	<b>-176,983.48</b>
b1) Protección Ambiental	0.00	0.00	0.00	0.00	0.00	0.00	0.00	0.00	0.00
b2) Vivienda y Servicios a la Comunidad	0.00	0.00	0.00	0.00	0.00	0.00	176,983.48	176,983.48	-176,983.48
b3) Salud	0.00	0.00	0.00	0.00	0.00	0.00	0.00	0.00	0.00
b4) Recreación, Cultura y Otras Manifestaciones Sociales	0.00	0.00	0.00	0.00	0.00	0.00	0.00	0.00	0.00
b5) Educación	0.00	0.00	0.00	0.00	0.00	0.00	0.00	0.00	0.00
b6) Protección Social	0.00	0.00	0.00	0.00	0.00	0.00	0.00	0.00	0.00
b7) Otros Asuntos Sociales	0.00	0.00	0.00	0.00	0.00	0.00	0.00	0.00	0.00
<b>C. Desarrollo Económico (C=c1+c2+c3+c4+c5+c6+c7+c8+c9)</b>	<b>0.00</b>	<b>0.00</b>	<b>0.00</b>	<b>0.00</b>	<b>0.00</b>	<b>0.00</b>	<b>0.00</b>	<b>0.00</b>	<b>0.00</b>
c1) Asuntos Económicos, Comerciales y Laborales en General	0.00	0.00	0.00	0.00	0.00	0.00	0.00	0.00	0.00
c2) Agropecuaria, Silvicultura, Pesca y Caza	0.00	0.00	0.00	0.00	0.00	0.00	0.00	0.00	0.00
c3) Combustibles y Energía	0.00	0.00	0.00	0.00	0.00	0.00	0.00	0.00	0.00
c4) Minería, Manufacturas y Construcción	0.00	0.00	0.00	0.00	0.00	0.00	0.00	0.00	0.00
c5) Transporte	0.00	0.00	0.00	0.00	0.00	0.00	0.00	0.00	0.00
c6) Comunicaciones	0.00	0.00	0.00	0.00	0.00	0.00	0.00	0.00	0.00
c7) Turismo	0.00	0.00	0.00	0.00	0.00	0.00	0.00	0.00	0.00
c8) Ciencia, Tecnología e Innovación	0.00	0.00	0.00	0.00	0.00	0.00	0.00	0.00	0.00
c9) Otras Industrias y Otros Asuntos Económicos	0.00	0.00	0.00	0.00	0.00	0.00	0.00	0.00	0.00
<b>D. Otras No Clasificadas en Funciones Anteriores (D=d1+d2+d3+d4)</b>	<b>0.00</b>	<b>0.00</b>	<b>0.00</b>	<b>0.00</b>	<b>0.00</b>	<b>0.00</b>	<b>0.00</b>	<b>0.00</b>	<b>0.00</b>
d1) Transacciones de la Deuda Pública / Costo Financiero de la Deuda	0.00	0.00	0.00	0.00	0.00	0.00	0.00	0.00	0.00
d2) Transferencias, Participaciones y Aportaciones Entre Diferentes Niveles y Ordenes de Gobierno	0.00	0.00	0.00	0.00	0.00	0.00	0.00	0.00	0.00
d3) Saneamiento del Sistema Financiero	0.00	0.00	0.00	0.00	0.00	0.00	0.00	0.00	0.00
d4) Adeudos de Ejercicios Fiscales Anteriores	0.00	0.00	0.00	0.00	0.00	0.00	0.00	0.00	0.00
<b>III. Total de Egresos (III = I + II)</b>	<b>103,150,776.00</b>	<b>0.00</b>	<b>103,150,776.00</b>	<b>103,493,165.48</b>	<b>103,493,165.48</b>	<b>103,493,165.48</b>	<b>103,493,165.48</b>	<b>103,493,165.48</b>	<b>-342,389.48</b>

*Acuña*

*Gabriel Du*

*Edgar Macario B.*

*[Signature]*



OROSQUIETA VIZQUEZ  
PRESIDENTA MUNICIPAL



L.I. EDGAR MACARIO BARRERA



LAE. MARICELA VILLAS CÁRDENAS

000078

PRESIDENCIA

SINDICATURA

CONTRALORIA

TESORERIA

**MUNICIPIO DE SAN LUCAS**  
**Estado Analítico del Ejercicio del Presupuesto de Egresos Detallado - LDF**  
**Clasificación de Servicios Personales por Categoría**  
**Del 1 de Enero al 31 de Diciembre del 2024**  
**(PESOS)**

Concepto (c)	Egresos					Subejercicio (e)
	Aprobado (d)	Ampliaciones	Modificado	Devengado	Pagado	
<b>I. Gasto No Etiquetado (I=A+B+C+D+E+F)</b>	<b>25,219,868.85</b>	<b>0.00</b>	<b>25,219,868.85</b>	<b>24,280,238.65</b>	<b>24,280,238.65</b>	<b>939,630.20</b>
A. Personal Administrativo y de Servicio Público	25,219,868.85	0.00	25,219,868.85	24,280,238.65	24,280,238.65	939,630.20
B. Magisterio	0.00	0.00	0.00	0.00	0.00	0.00
C. Servicios de Salud (C=c1+c2)	0.00	0.00	0.00	0.00	0.00	0.00
c1) Personal Administrativo	0.00	0.00	0.00	0.00	0.00	0.00
c2) Personal Médico, Paramédico y afín	0.00	0.00	0.00	0.00	0.00	0.00
D. Seguridad Pública	0.00	0.00	0.00	0.00	0.00	0.00
E. Gastos asociados a la implementación de nuevas leyes federales	0.00	0.00	0.00	0.00	0.00	0.00
e1) Nombre del Programa o Ley 1	0.00	0.00	0.00	0.00	0.00	0.00
e2) Nombre del Programa o Ley 2	0.00	0.00	0.00	0.00	0.00	0.00
F. Sentencias laborales definitivas	0.00	0.00	0.00	0.00	0.00	0.00
<b>II. Gasto Etiquetado (II=A+B+C+D+E+F)</b>	<b>4,900,105.44</b>	<b>0.00</b>	<b>4,900,105.44</b>	<b>6,309,824.16</b>	<b>6,309,824.16</b>	<b>-1,409,718.72</b>
A. Personal Administrativo y de Servicio Público	4,900,105.44	0.00	4,900,105.44	6,309,824.16	6,309,824.16	-1,409,718.72
B. Magisterio	0.00	0.00	0.00	-177,400.00	-177,400.00	177,400.00
C. Servicios de Salud (C=c1+c2)	0.00	0.00	0.00	0.00	0.00	0.00
c1) Personal Administrativo	0.00	0.00	0.00	0.00	0.00	0.00
c2) Personal Médico, Paramédico y afín	0.00	0.00	0.00	0.00	0.00	0.00
D. Seguridad Pública	0.00	0.00	0.00	0.00	0.00	0.00
E. Gastos asociados a la implementación de nuevas leyes federales	4,900,105.44	0.00	4,900,105.44	6,487,224.16	6,487,224.16	-1,587,118.72
e1) Nombre del Programa o Ley 1	0.00	0.00	0.00	0.00	0.00	0.00
e2) Nombre del Programa o Ley 2	0.00	0.00	0.00	0.00	0.00	0.00
F. Sentencias laborales definitivas	0.00	0.00	0.00	0.00	0.00	0.00
<b>III. Total del Gasto en Servicios Personales (III = I + II)</b>	<b>30,119,974.29</b>	<b>0.00</b>	<b>30,119,974.29</b>	<b>30,590,062.81</b>	<b>30,590,062.81</b>	<b>-470,088.52</b>

*[Handwritten signature]*

C. ARALIA SAUCEDO FLORES  
 PRESIDENTA MUNICIPAL



*[Handwritten signature]*

BIOLOGA GABINO  
 ORROSQUIETA  
 SINDICO MUNICIPAL



*[Handwritten signature]*

Edgar Macario B.

L.I. EDGAR MACARIO BARRERA



LAE. MARÍA ELENA VALLEJO CÁRDENAS



TESORERIA

000079