



CUENTA PÚBLICA MUNICIPAL **4to. TRIMESTRE DE 2024**

V.- INFORMACIÓN PRESUPUESTARIA,

A) Estado Analítico de ingresos, del que se derivará la prestación en clasificación económica por fuente de financiamiento y concepto, incluyendo los ingresos excedentes generados.

B) Estado Analítico del ejercicio del presupuesto de egresos del que se derivan las siguientes clasificaciones:

- a) Administrativa;
- b) Económica;
- c) Por Objeto del Gasto; y
- d) Funcional.

000038



H. AYUNTAMIENTO CONSTITUCIONAL
DE SAN LUCAS, MICH.
2024 - 2027



CUENTA PÚBLICA MUNICIPAL **4to. TRIMESTRE DE 2024**

A) Estado Analítico de ingresos, del que se derivará la prestación en clasificación económica por fuente de financiamiento y concepto, incluyendo los ingresos excedentes generados.

000039

MUNICIPIO DE SAN LUCAS
ESTADO ANALÍTICO DE INGRESOS PRESUPUESTALES
POR ENTE PÚBLICO/CLASIFICACIÓN ECONÓMICA/RUBRO/TIPO/CLASE
AL ANUAL DEL 2024

Fuente del Ingreso	Ley de Ingresos Estimada	Modificado	Devengado	Recaudado	Avance de Recaudación
INGRESOS CORRIENTES					
1 IMPUESTOS					
11. IMPUESTOS SOBRE LOS INGRESOS	\$0.00	\$0.00	\$0.00	\$0.00	0.00%
1101. IMPUESTO SOBRE LOTERÍAS, RIFAS, SORTEOS Y CONCURSOS	\$0.00	\$0.00	\$0.00	\$0.00	0.00%
1102. IMPUESTO SOBRE ESPECTÁCULOS PÚBLICOS	\$0.00	\$0.00	\$0.00	\$0.00	0.00%
1103. IMPUESTOS CEDULARES	\$0.00	\$0.00	\$0.00	\$0.00	0.00%
12. IMPUESTOS SOBRE EL PATRIMONIO	\$0.00	\$0.00	\$0.00	\$0.00	0.00%
1201. IMPUESTO PREDIAL	\$740,000.00	\$0.00	\$748,134.00	\$748,134.00	101.10%
1202. IMPUESTO SOBRE LOTES BALDÍOS, SIN BARDEAR O FALTA DE B	\$0.00	\$0.00	\$0.00	\$0.00	0.00%
1203. IMPUESTOS SOBRE NEGOCIOS JURIDICOS E INSTRUMENTOS N	\$0.00	\$0.00	\$0.00	\$0.00	0.00%
13. IMPUESTOS SOBRE LA PRODUCCIÓN, EL CONSUMO Y LAS TRANS	\$0.00	\$0.00	\$0.00	\$0.00	0.00%
1301. IMPUESTO SOBRE ENAJENACIÓN DE VEHÍCULOS DE MOTOR US	\$0.00	\$0.00	\$0.00	\$0.00	0.00%
1302. IMPUESTO SOBRE SERVICIOS DE HOSPEDAJE	\$0.00	\$0.00	\$0.00	\$0.00	0.00%
1303. IMPUESTO SOBRE ADQUISICIÓN DE INMUEBLES	\$60,000.00	\$0.00	\$19,187.00	\$19,187.00	31.98%
14. IMPUESTOS AL COMERCIO EXTERIOR	\$0.00	\$0.00	\$0.00	\$0.00	0.00%
1401. (DESGLOSE POR COEAC A PETICIÓN DEL ENTE PÚBLICO)	\$0.00	\$0.00	\$0.00	\$0.00	0.00%
15. IMPUESTOS SOBRE NÓMINAS Y ASIMILABLES	\$0.00	\$0.00	\$0.00	\$0.00	0.00%
1501. IMPUESTO SOBRE EROGACIONES POR REMUNERACIÓN AL TRA	\$0.00	\$0.00	\$0.00	\$0.00	0.00%
16. IMPUESTOS ECOLÓGICOS	\$0.00	\$0.00	\$0.00	\$0.00	0.00%
1601. IMPUESTO POR REMEDIACION AMBIENTAL EN EXTRACCION DE	\$0.00	\$0.00	\$0.00	\$0.00	0.00%
1602. IMPUESTO POR LA EMISION DE GASES A LA ATMOSFERA	\$0.00	\$0.00	\$0.00	\$0.00	0.00%
1603. IMPUESTO A LA EMISION DE CONTAMINANTES AL SUELO, SUB	\$0.00	\$0.00	\$0.00	\$0.00	0.00%
1604. IMPUESTO AL DEPOSITO O ALMACENAMIENTO DE RESIDUOS.	\$0.00	\$0.00	\$0.00	\$0.00	0.00%
17. ACCESORIOS DE IMPUESTOS	\$0.00	\$0.00	\$0.00	\$0.00	0.00%
1701. RECARGOS DE IMPUESTOS ESTATALES	\$0.00	\$0.00	\$0.00	\$0.00	0.00%
1702. RECARGOS DE IMPUESTOS MUNICIPALES	\$39,600.00	\$0.00	\$59,842.00	\$59,842.00	151.12%
1703. MULTAS DE IMPUESTOS ESTATALES	\$0.00	\$0.00	\$0.00	\$0.00	0.00%
1704. MULTAS DE IMPUESTOS MUNICIPALES	\$80,400.00	\$0.00	\$80,474.00	\$80,474.00	100.09%
1705. HONORARIOS Y GASTOS DE EJECUCIÓN DE IMPUESTOS ESTATA	\$0.00	\$0.00	\$0.00	\$0.00	0.00%
1706. HONORARIOS Y GASTOS DE EJECUCIÓN DE IMPUESTOS MUNIC	\$0.00	\$0.00	\$0.00	\$0.00	0.00%
1707. ACTUALIZACIONES DE IMPUESTOS ESTATALES	\$0.00	\$0.00	\$0.00	\$0.00	0.00%
1708. ACTUALIZACIONES DE IMPUESTOS MUNICIPALES	\$0.00	\$0.00	\$0.00	\$0.00	0.00%
18. OTROS IMPUESTOS	\$0.00	\$0.00	\$0.00	\$0.00	0.00%
1801. (DESGLOSE POR COEAC A PETICIÓN DEL ENTE PÚBLICO)	\$0.00	\$0.00	\$0.00	\$0.00	0.00%
19. IMPUESTOS NO COMPRENDIDOS EN LAS FRACCIONES DE LA LEY I	\$0.00	\$0.00	\$0.00	\$0.00	0.00%
1901. IMPUESTO SOBRE TENENCIA O USO DE VEHÍCULOS	\$0.00	\$0.00	\$0.00	\$0.00	0.00%
SUBTOTAL	\$920,000.00	\$0.00	\$907,637.00	\$907,637.00	98.66%
2 CUOTAS Y APORTACIONES DE SEGURIDAD SOCIAL					
21. APORTACIONES PARA FONDOS DE VIVIENDA	\$0.00	\$0.00	\$0.00	\$0.00	0.00%
2101. (DESGLOSE POR COEAC A PETICIÓN DEL ENTE PÚBLICO)	\$0.00	\$0.00	\$0.00	\$0.00	0.00%
22. CUOTAS PARA LA SEGURIDAD SOCIAL	\$0.00	\$0.00	\$0.00	\$0.00	0.00%
2201. (DESGLOSE POR COEAC A PETICIÓN DEL ENTE PÚBLICO)	\$0.00	\$0.00	\$0.00	\$0.00	0.00%
23. CUOTAS DE AHORRO PARA EL RETIRO	\$0.00	\$0.00	\$0.00	\$0.00	0.00%
2301. (DESGLOSE POR COEAC A PETICIÓN DEL ENTE PÚBLICO)	\$0.00	\$0.00	\$0.00	\$0.00	0.00%
24. OTRAS CUOTAS Y APORTACIONES PARA LA SEGURIDAD SOCIAL	\$0.00	\$0.00	\$0.00	\$0.00	0.00%
2401. (DESGLOSE POR COEAC A PETICIÓN DEL ENTE PÚBLICO)	\$0.00	\$0.00	\$0.00	\$0.00	0.00%
25. ACCESORIOS DE CUOTAS Y APORTACIONES	\$0.00	\$0.00	\$0.00	\$0.00	0.00%
2501. RECARGOS	\$0.00	\$0.00	\$0.00	\$0.00	0.00%
2502. MULTAS	\$0.00	\$0.00	\$0.00	\$0.00	0.00%
2503. HONORARIOS Y GASTOS DE EJECUCIÓN	\$0.00	\$0.00	\$0.00	\$0.00	0.00%
SUBTOTAL	\$0.00	\$0.00	\$0.00	\$0.00	0.00%
3 CONTRIBUCIONES DE MEJORAS					
31. CONTRIBUCIONES DE MEJORAS POR OBRAS PÚBLICAS	\$0.00	\$0.00	\$0.00	\$0.00	0.00%
3101. DE AUMENTO DE VALOR Y MEJORÍA ESPECÍFICA DE LA PROPIET	\$0.00	\$0.00	\$0.00	\$0.00	0.00%
3102. DE LA APORTACIÓN PARA MEJORAS	\$0.00	\$0.00	\$0.00	\$0.00	0.00%
39. CONTRIBUCIONES DE MEJORAS NO COMPRENDIDAS EN LAS FRAC	\$0.00	\$0.00	\$0.00	\$0.00	0.00%
3901. (DESGLOSE POR COEAC A PETICIÓN DEL ENTE PÚBLICO)	\$0.00	\$0.00	\$0.00	\$0.00	0.00%
SUBTOTAL	\$0.00	\$0.00	\$0.00	\$0.00	0.00%
4 DERECHOS					
41. DERECHOS POR EL USO, GOCE, APROVECHAMIENTO O EXPLOTAC	\$0.00	\$0.00	\$0.00	\$0.00	0.00%
4101. POR LA OCUPACIÓN DE LA VÍA PÚBLICA Y SERVICIOS DE MERC	\$266,000.00	\$0.00	\$0.00	\$0.00	0.00%
42. DEROGADO	\$0.00	\$0.00	\$0.00	\$0.00	0.00%
4201. DEROGADO	\$0.00	\$0.00	\$0.00	\$0.00	0.00%
43. DERECHOS POR PRESTACIÓN DE SERVICIOS	\$0.00	\$0.00	\$0.00	\$0.00	0.00%
4301. DERECHOS POR LA PRESTACIÓN DE SERVICIOS ESTATALES	\$0.00	\$0.00	\$0.00	\$0.00	0.00%
4302. DERECHOS POR LA PRESTACIÓN DE SERVICIOS MUNICIPALES	\$2,329,200.00	\$0.00	\$3,062,833.76	\$3,062,833.76	131.50%
4303. DERECHOS POR LA PRESTACIÓN DE SERVICIOS ESTATALES O M	\$0.00	\$0.00	\$0.00	\$0.00	0.00%
44. OTROS DERECHOS	\$0.00	\$0.00	\$0.00	\$0.00	0.00%
4401. OTROS DERECHOS ESTATALES	\$0.00	\$0.00	\$0.00	\$0.00	0.00%
4402. OTROS DERECHOS MUNICIPALES	\$63,600.00	\$0.00	\$34,301.00	\$34,301.00	53.93%
4403. OTROS DERECHOS ESTATALES Y MUNICIPALES	\$0.00	\$0.00	\$0.00	\$0.00	0.00%
4404. OTROS DERECHOS DE PODERES LEGISLATIVO Y JUDICIAL	\$0.00	\$0.00	\$0.00	\$0.00	0.00%
4405. OTROS DERECHOS DE ORGANISMOS AUTÓNOMOS	\$0.00	\$0.00	\$0.00	\$0.00	0.00%
4406. OTROS DERECHOS DE ENTES PARAESTATALES	\$0.00	\$0.00	\$0.00	\$0.00	0.00%
4407. OTROS DERECHOS DE ENTES PARAMUNICIPALES	\$0.00	\$0.00	\$0.00	\$0.00	0.00%
45. ACCESORIOS DE DERECHOS	\$0.00	\$0.00	\$0.00	\$0.00	0.00%
4501. RECARGOS DE DERECHOS ESTATALES	\$0.00	\$0.00	\$0.00	\$0.00	0.00%
4502. RECARGOS DE DERECHOS MUNICIPALES	\$0.00	\$0.00	\$0.00	\$0.00	0.00%
4503. MULTAS DE DERECHOS ESTATALES	\$0.00	\$0.00	\$0.00	\$0.00	0.00%
4504. MULTAS DE DERECHOS MUNICIPALES	\$0.00	\$0.00	\$0.00	\$0.00	0.00%
4505. HONORARIOS Y GASTOS DE EJECUCIÓN DE DERECHOS ESTATAI	\$0.00	\$0.00	\$0.00	\$0.00	0.00%

000040


Fuente del Ingreso	Ley de Ingresos Estimada	Modificado	Devengado	Recaudado	Avance de Recaudación
49. DERECHOS NO COMPRENDIDOS EN LAS FRACCIONES DE LA LEY D	\$0.00	\$0.00	\$0.00	\$0.00	0.00%
4901. (DESGLOSE POR COEAC A PETICIÓN DEL ENTE PÚBLICO)	\$0.00	\$0.00	\$0.00	\$0.00	0.00%
SUBTOTAL	\$2,658,800.00	\$0.00	\$3,097,134.76	\$3,097,134.76	116.49%
5 PRODUCTOS					
51. PRODUCTOS DE TIPO CORRIENTE	\$0.00	\$0.00	\$0.00	\$0.00	0.00%
5101. ENAJENACIÓN DE BIENES MUEBLES E INMUEBLES NO SUJETOS	\$0.00	\$0.00	\$0.00	\$0.00	0.00%
5102. POR LOS SERVICIOS QUE NO CORRESPONDEN A FUNCIONES DE	\$0.00	\$0.00	\$0.00	\$0.00	0.00%
5103. OTROS PRODUCTOS DE TIPO CORRIENTE	\$0.00	\$0.00	\$163.21	\$163.21	0.00%
5104. ACCESORIOS DE PRODUCTOS	\$0.00	\$0.00	\$0.00	\$0.00	0.00%
5105. RENDIMIENTOS DE CAPITAL	\$0.00	\$0.00	\$969.03	\$969.03	0.00%
52. DEROGADO	\$0.00	\$0.00	\$0.00	\$0.00	0.00%
5201. DEROGADO	\$0.00	\$0.00	\$0.00	\$0.00	0.00%
5203. DEROGADO	\$0.00	\$0.00	\$0.00	\$0.00	0.00%
5204. DEROGADO	\$0.00	\$0.00	\$0.00	\$0.00	0.00%
5205. DEROGADO	\$0.00	\$0.00	\$0.00	\$0.00	0.00%
5206. DEROGADO	\$0.00	\$0.00	\$0.00	\$0.00	0.00%
59. PRODUCTOS NO COMPRENDIDOS EN LAS FRACCIONES DE LA LEY	\$0.00	\$0.00	\$0.00	\$0.00	0.00%
5901. (DESGLOSE POR COEAC A PETICIÓN DEL ENTE PÚBLICO)	\$0.00	\$0.00	\$0.00	\$0.00	0.00%
SUBTOTAL	\$0.00	\$0.00	\$1,132.24	\$1,132.24	0.00%
6 APROVECHAMIENTOS					
61. APROVECHAMIENTOS DE TIPO CORRIENTE	\$0.00	\$0.00	\$0.00	\$0.00	0.00%
6101. DEROGADO	\$0.00	\$0.00	\$0.00	\$0.00	0.00%
6102. DEROGADO	\$0.00	\$0.00	\$0.00	\$0.00	0.00%
6103. DEROGADO	\$0.00	\$0.00	\$0.00	\$0.00	0.00%
6104. MULTAS POR INFRACCIONES A OTRAS DISPOSICIONES ESTATAI	\$0.00	\$0.00	\$0.00	\$0.00	0.00%
6105. MULTAS POR INFRACCIONES A OTRAS DISPOSICIONES MUNICI	\$0.00	\$0.00	\$0.00	\$0.00	0.00%
6106. MULTAS POR FALTAS A LA REGLAMENTACIÓN MUNICIPAL	\$0.00	\$0.00	\$0.00	\$0.00	0.00%
6107. MULTAS EMITIDAS POR LOS PODERES LEGISLATIVO Y JUDICIAL	\$0.00	\$0.00	\$0.00	\$0.00	0.00%
6108. MULTAS EMITIDAS POR ORGANISMOS AUTÓNOMOS	\$0.00	\$0.00	\$0.00	\$0.00	0.00%
6109. MULTAS EMITIDAS POR ORGANISMOS PARAESTATALES	\$0.00	\$0.00	\$0.00	\$0.00	0.00%
6110. MULTAS EMITIDAS POR ORGANISMOS PARAMUNICIPALES	\$0.00	\$0.00	\$0.00	\$0.00	0.00%
6111. REINTEGROS	\$0.00	\$0.00	\$0.00	\$0.00	0.00%
6112. DONATIVOS	\$48,000.00	\$0.00	\$0.00	\$0.00	0.00%
6113. INDEMNIZACIONES	\$0.00	\$0.00	\$0.00	\$0.00	0.00%
6114. FIANZAS EFECTIVAS	\$0.00	\$0.00	\$0.00	\$0.00	0.00%
6115. HERENCIAS VACANTES, INMUEBLES MOSTRENCOS Y LEGADOS	\$0.00	\$0.00	\$0.00	\$0.00	0.00%
6116. TESOROS OCULTOS	\$0.00	\$0.00	\$0.00	\$0.00	0.00%
6117. RECUPERACIONES DE COSTOS	\$0.00	\$0.00	\$0.00	\$0.00	0.00%
6118. INTERVENCIÓN DE ESPECTÁCULOS PÚBLICOS	\$0.00	\$0.00	\$0.00	\$0.00	0.00%
6119. DEROGADO	\$0.00	\$0.00	\$0.00	\$0.00	0.00%
6120. INCENTIVOS POR ADMINISTRACIÓN DE IMPUESTOS Y DERECH	\$0.00	\$0.00	\$0.00	\$0.00	0.00%
6121. INCENTIVOS POR ADMINISTRACIÓN DE IMPUESTOS Y DERECH	\$0.00	\$0.00	\$0.00	\$0.00	0.00%
6122. DEROGADO	\$0.00	\$0.00	\$0.00	\$0.00	0.00%
6123. INCENTIVOS POR ACTOS DE FISCALIZACIÓN CONCURRENTES CI	\$0.00	\$0.00	\$0.00	\$0.00	0.00%
6124. INCENTIVOS POR ACTOS DE FISCALIZACIÓN CONCURRENTES CI	\$0.00	\$0.00	\$0.00	\$0.00	0.00%
6125. DEROGADO	\$0.00	\$0.00	\$0.00	\$0.00	0.00%
6126. INCENTIVOS POR CRÉDITOS FISCALES DEL ESTADO	\$0.00	\$0.00	\$0.00	\$0.00	0.00%
6127. INCENTIVOS POR CRÉDITOS FISCALES DEL MUNICIPIO	\$0.00	\$0.00	\$0.00	\$0.00	0.00%
6128. INGRESOS POR EXTINCIÓN DE DOMINIO	\$0.00	\$0.00	\$0.00	\$0.00	0.00%
6129. OTROS APROVECHAMIENTOS	\$0.00	\$0.00	\$221,318.00	\$221,318.00	0.00%

000041

Fuente del Ingreso	Ley de Ingresos Estimada	Modificado	Devengado	Recaudado	Avance de Recaudación
62. APROVECHAMIENTOS PATRIMONIALES	\$0.00	\$0.00	\$0.00	\$0.00	0.00%
6201. RECUPERACIÓN DE PATRIMONIO POR LIQUIDACIÓN DE FIDEI	\$0.00	\$0.00	\$0.00	\$0.00	0.00%
6202. ARRENDAMIENTO Y EXPLOTACION DE BIENES MUEBLES	\$0.00	\$0.00	\$0.00	\$0.00	0.00%
6203. ARRENDAMIENTO Y EXPLOTACION DE BIENES INMUEBLES	\$0.00	\$0.00	\$0.00	\$0.00	0.00%
6204. INTERESES DE VALORES, CREDITOS Y BONOS.	\$0.00	\$0.00	\$0.00	\$0.00	0.00%
6205. POR EL USO, APROVECHAMIENTO O ENAJENACION DE BIENES	\$0.00	\$0.00	\$0.00	\$0.00	0.00%
6206. UTILIDADES.	\$0.00	\$0.00	\$0.00	\$0.00	0.00%
6207. ENAJENACIÓN DE BIENES MUEBLES E INMUEBLES INVENTARIA	\$0.00	\$0.00	\$0.00	\$0.00	0.00%
63. ACCESORIOS DE APROVECHAMIENTOS	\$0.00	\$0.00	\$0.00	\$0.00	0.00%
6301. HONORARIOS Y GASTOS DE EJECUCIÓN DIFERENTES DE CONTR	\$0.00	\$0.00	\$0.00	\$0.00	0.00%
6302. RECARGOS DIFERENTES DE CONTRIBUCIONES PROPIAS	\$0.00	\$0.00	\$0.00	\$0.00	0.00%
6303. MULTAS POR FALTAS A LA REGLAMENTACION ESTATAL	\$0.00	\$0.00	\$0.00	\$0.00	0.00%
69. APROVECHAMIENTOS NO COMPRENDIDOS EN LAS FRACCIONES I	\$0.00	\$0.00	\$0.00	\$0.00	0.00%
6901. (DESGLOSE POR COEAC A PETICIÓN DEL ENTE PÚBLICO)	\$0.00	\$0.00	\$0.00	\$0.00	0.00%
SUBTOTAL	\$48,000.00	\$0.00	\$221,318.00	\$221,318.00	461.08%
7 INGRESOS POR VENTAS DE BIENES Y SERVICIOS					
71. INGRESOS POR VENTAS DE BIENES Y SERVICIOS DE INSTITUCIONE	\$0.00	\$0.00	\$0.00	\$0.00	0.00%
7101. (DESGLOSE POR COEAC A PETICIÓN DEL ENTE PÚBLICO)	\$0.00	\$0.00	\$0.00	\$0.00	0.00%
7102. DEROGADO	\$0.00	\$0.00	\$0.00	\$0.00	0.00%
72. INGRESOS POR VENTA DE BIENES Y PRESTACIÓN DE SERVICIOS DE	\$0.00	\$0.00	\$0.00	\$0.00	0.00%
7201. INGRESOS POR VENTAS DE BIENES Y SERVICIOS PRODUCIDOS E	\$0.00	\$0.00	\$0.00	\$0.00	0.00%
7202. INGRESOS POR VENTAS DE BIENES Y SERVICIOS PRODUCIDOS E	\$800,000.00	\$0.00	\$292,000.00	\$292,000.00	36.50%
73. INGRESOS POR VENTAS DE BIENES Y PRESTACIÓN DE SERVICIOS C	\$0.00	\$0.00	\$0.00	\$0.00	0.00%
7301. INGRESOS POR VENTAS DE BIENES Y SERVICIOS DE ORGANISM	\$0.00	\$0.00	\$0.00	\$0.00	0.00%
7302. INGRESOS POR VENTAS DE BIENES Y SERVICIOS DE ORGANISM	\$0.00	\$0.00	\$0.00	\$0.00	0.00%
7303. INGRESOS DE OPERACIÓN DE ENTIDADES PARAESTATALES EMF	\$0.00	\$0.00	\$0.00	\$0.00	0.00%
7304. INGRESOS DE OPERACIÓN DE ENTIDADES PARAESTATALES EMF	\$0.00	\$0.00	\$0.00	\$0.00	0.00%
74. INGRESOS POR VENTAS DE BIENES Y PRESTACIÓN DE SERVICIOS C	\$0.00	\$0.00	\$0.00	\$0.00	0.00%
7401. (DESGLOSE POR COEAC A PETICIÓN DEL ENTE PÚBLICO)	\$0.00	\$0.00	\$0.00	\$0.00	0.00%
75. INGRESOS POR VENTAS DE BIENES Y PRESTACIÓN DE SERVICIOS C	\$0.00	\$0.00	\$0.00	\$0.00	0.00%
7501. (DESGLOSE POR COEAC A PETICIÓN DEL ENTE PÚBLICO)	\$0.00	\$0.00	\$0.00	\$0.00	0.00%
76. INGRESOS POR VENTAS DE BIENES Y PRESTACIÓN DE SERVICIOS C	\$0.00	\$0.00	\$0.00	\$0.00	0.00%
7601. (DESGLOSE POR COEAC A PETICIÓN DEL ENTE PÚBLICO)	\$0.00	\$0.00	\$0.00	\$0.00	0.00%
77. INGRESOS POR VENTAS DE BIENES Y PRESTACIÓN DE SERVICIOS C	\$0.00	\$0.00	\$0.00	\$0.00	0.00%
7701. (DESGLOSE POR COEAC A PETICIÓN DEL ENTE PÚBLICO)	\$0.00	\$0.00	\$0.00	\$0.00	0.00%
78. INGRESOS POR VENTAS DE BIENES Y PRESTACIÓN DE SERVICIOS C	\$0.00	\$0.00	\$0.00	\$0.00	0.00%
7801. (DESGLOSE POR COEAC A PETICIÓN DEL ENTE PÚBLICO)	\$0.00	\$0.00	\$0.00	\$0.00	0.00%
79. OTROS INGRESOS	\$0.00	\$0.00	\$0.00	\$0.00	0.00%
7901. (DESGLOSE POR COEAC A PETICIÓN DEL ENTE PÚBLICO)	\$0.00	\$0.00	\$0.00	\$0.00	0.00%
SUBTOTAL	\$800,000.00	\$0.00	\$292,000.00	\$292,000.00	36.50%
8 PARTICIPACIONES, APORTACIONES, CONVENIOS, INCENTIVOS DERI					
81. PARTICIPACIONES	\$0.00	\$0.00	\$0.00	\$0.00	0.00%
8101. PARTICIPACIONES EN RECURSOS DE LA FEDERACIÓN	\$46,795,072.00	\$0.00	\$46,509,706.81	\$46,509,706.81	99.39%
8102. PARTICIPACIONES EN RECURSOS DE LA ENTIDAD FEDERATIVA	\$0.00	\$0.00	\$0.00	\$0.00	0.00%
8103. OTRAS PARTICIPACIONES	\$84,792.00	\$0.00	\$0.00	\$0.00	0.00%
82. APORTACIONES	\$0.00	\$0.00	\$0.00	\$0.00	0.00%
8201. APORTACIONES DE LA FEDERACIÓN PARA EL ESTADO	\$0.00	\$0.00	\$0.00	\$0.00	0.00%
8202. APORTACIONES DE LA FEDERACIÓN PARA LOS MUNICIPIOS	\$44,318,438.00	\$0.00	\$45,624,299.00	\$45,624,299.00	102.95%
8203. APORTACIONES DEL ESTADO PARA LOS MUNICIPIOS	\$7,525,674.00	\$0.00	\$5,622,412.17	\$5,622,412.17	74.71%
83. CONVENIOS	\$0.00	\$0.00	\$0.00	\$0.00	0.00%
8301. TRANSFERENCIAS FEDERALES POR CONVENIO EN MATERIA DE	\$0.00	\$0.00	\$0.00	\$0.00	0.00%
8302. TRANSFERENCIAS FEDERALES POR CONVENIO EN MATERIA DE	\$0.00	\$0.00	\$0.00	\$0.00	0.00%
8303. TRANSFERENCIAS FEDERALES POR CONVENIO EN MATERIA HIC	\$0.00	\$0.00	\$0.00	\$0.00	0.00%
8304. TRANSFERENCIAS FEDERALES POR CONVENIO EN MATERIA DE	\$0.00	\$0.00	\$0.00	\$0.00	0.00%
8305. TRANSFERENCIAS FEDERALES POR CONVENIO EN MATERIA DE	\$0.00	\$0.00	\$0.00	\$0.00	0.00%
8306. TRANSFERENCIAS FEDERALES POR CONVENIO EN MATERIA DE	\$0.00	\$0.00	\$0.00	\$0.00	0.00%
8307. TRANSFERENCIAS FEDERALES POR CONVENIO EN MATERIA DE	\$0.00	\$0.00	\$0.00	\$0.00	0.00%
8308. TRANSFERENCIAS FEDERALES POR CONVENIO EN MATERIA DE	\$0.00	\$0.00	\$0.00	\$0.00	0.00%
8309. TRANSFERENCIAS FEDERALES POR CONVENIO EN MATERIA DE	\$0.00	\$0.00	\$0.00	\$0.00	0.00%
8310. TRANSFERENCIAS FEDERALES POR CONVENIO EN DIVERSAS M/	\$0.00	\$0.00	\$0.00	\$0.00	0.00%
8321. TRANSFERENCIAS ESTATALES POR CONVENIO	\$0.00	\$0.00	\$579,420.00	\$579,420.00	0.00%
8322. TRANSFERENCIAS MUNICIPALES POR CONVENIO	\$0.00	\$0.00	\$0.00	\$0.00	0.00%
8323. APORTACIONES DE PARTICULARES PARA OBRAS Y ACCIONES	\$0.00	\$0.00	\$0.00	\$0.00	0.00%
84. INCENTIVOS DERIVADOS DE LA COLABORACIÓN FISCAL	\$0.00	\$0.00	\$0.00	\$0.00	0.00%
8401. INCENTIVOS POR ADMINISTRACIÓN DE IMPUESTOS Y DERECH	\$0.00	\$0.00	\$0.00	\$0.00	0.00%
8402. INCENTIVOS POR ACTOS DE FISCALIZACIÓN CONCURRENTES C	\$0.00	\$0.00	\$0.00	\$0.00	0.00%
8403. INCENTIVOS POR CRÉDITOS FISCALES DE LA FEDERACIÓN.	\$0.00	\$0.00	\$0.00	\$0.00	0.00%
85. FONDOS DISTINTOS DE APORTACIONES	\$0.00	\$0.00	\$0.00	\$0.00	0.00%
8501. (DESGLOSE POR COEAC A PETICIÓN DEL ENTE PÚBLICO)	\$0.00	\$0.00	\$0.00	\$0.00	0.00%
SUBTOTAL	\$98,723,976.00	\$0.00	\$98,335,837.98	\$98,335,837.98	99.61%
9 TRANSFERENCIAS, ASIGNACIONES, SUBSIDIOS Y SUBVENCIONES, Y					
91. TRANSFERENCIAS Y ASIGNACIONES	\$0.00	\$0.00	\$0.00	\$0.00	0.00%
9101. TRANSFERENCIAS RECIBIDAS DE LA FEDERACIÓN	\$0.00	\$0.00	\$0.00	\$0.00	0.00%
9102. TRANSFERENCIAS RECIBIDAS DEL ESTADO	\$0.00	\$0.00	\$0.00	\$0.00	0.00%
9103. TRANSFERENCIAS RECIBIDAS DEL MUNICIPIO	\$0.00	\$0.00	\$0.00	\$0.00	0.00%
9104. AYUDAS SOCIALES RECIBIDAS DE LA FEDERACIÓN	\$0.00	\$0.00	\$0.00	\$0.00	0.00%
9105. AYUDAS SOCIALES RECIBIDAS DEL ESTADO	\$0.00	\$0.00	\$0.00	\$0.00	0.00%
9106. AYUDAS SOCIALES RECIBIDAS DEL MUNICIPIO	\$0.00	\$0.00	\$0.00	\$0.00	0.00%
9107. TRANSFERENCIAS A FIDICOMISOS, MANDATOS Y ANÁLOGOS R	\$0.00	\$0.00	\$0.00	\$0.00	0.00%
9108. TRANSFERENCIAS A FIDEICOMISOS, MANDATOS Y ANÁLOGOS I	\$0.00	\$0.00	\$0.00	\$0.00	0.00%
9109. TRANSFERENCIAS A FIDEICOMISOS, MANDATOS Y ANÁLOGOS I	\$0.00	\$0.00	\$0.00	\$0.00	0.00%
92. DEROGADO	\$0.00	\$0.00	\$0.00	\$0.00	0.00%
9201. DEROGADO	\$0.00	\$0.00	\$0.00	\$0.00	0.00%
93. SUBSIDIOS Y SUBVENCIONES	\$0.00	\$0.00	\$0.00	\$0.00	0.00%
9301. SUBSIDIOS Y SUBVENCIONES RECIBIDOS DE LA FEDERACIÓN	\$0.00	\$0.00	\$0.00	\$0.00	0.00%
9302. SUBSIDIOS Y SUBVENCIONES RECIBIDOS DEL ESTADO	\$0.00	\$0.00	\$0.00	\$0.00	0.00%
9303. SUBSIDIOS Y SUBVENCIONES RECIBIDOS DEL MUNICIPIO	\$0.00	\$0.00	\$0.00	\$0.00	0.00%


000042

Fuente del Ingreso	Ley de Ingresos Estimada	Modificado	Devengado	Recaudado	Avance de Recaudación
9403. DEROGADO	\$0.00	\$0.00	\$0.00	\$0.00	0.00%
95. PENSIONES Y JUBILACIONES	\$0.00	\$0.00	\$0.00	\$0.00	0.00%
9501. (DESGLOSE POR COEAC A PETICIÓN DEL ENTE PÚBLICO)	\$0.00	\$0.00	\$0.00	\$0.00	0.00%
96. DEROGADO	\$0.00	\$0.00	\$0.00	\$0.00	0.00%
9601. DEROGADO	\$0.00	\$0.00	\$0.00	\$0.00	0.00%
9602. DEROGADO	\$0.00	\$0.00	\$0.00	\$0.00	0.00%
9603. DEROGADO	\$0.00	\$0.00	\$0.00	\$0.00	0.00%
97. TRANSFERENCIAS DEL FONDO MEXICANO DEL PETRÓLEO PARA L	\$0.00	\$0.00	\$0.00	\$0.00	0.00%
9701. (DESGLOSE POR COEAC A PETICIÓN DEL ENTE PÚBLICO)	\$0.00	\$0.00	\$0.00	\$0.00	0.00%
SUBTOTAL	\$0.00	\$0.00	\$0.00	\$0.00	0.00%
0 INGRESOS DERIVADOS DE FINANCIAMIENTOS					
01. ENDEUDAMIENTO INTERNO	\$0.00	\$0.00	\$0.00	\$0.00	0.00%
0101. (DESGLOSE POR COEAC A PETICIÓN DEL ENTE PÚBLICO)	\$0.00	\$0.00	\$0.00	\$0.00	0.00%
02. ENDEUDAMIENTO EXTERNO	\$0.00	\$0.00	\$0.00	\$0.00	0.00%
0201. (DESGLOSE POR COEAC A PETICIÓN DEL ENTE PÚBLICO)	\$0.00	\$0.00	\$0.00	\$0.00	0.00%
03. FINANCIAMIENTO INTERNO	\$0.00	\$0.00	\$0.00	\$0.00	0.00%
0301. (DESGLOSE POR COEAC A PETICIÓN DEL ENTE PÚBLICO)	\$0.00	\$0.00	\$0.00	\$0.00	0.00%
SUBTOTAL	\$0.00	\$0.00	\$0.00	\$0.00	0.00%
TOTAL	\$103,150,776.00	\$0.00	\$102,855,059.98	\$102,855,059.98	99.71%



C. ARALIA SAUCEDO FLORES

PRESIDENTA MUNICIPAL




BIOL. GABINO ORROSQUIETA VÁZQUEZ

SINDICO MUNICIPAL



L.T. EDGAR MACARIO BARRERA

CONTRALOR



LAE. MARÍA ELENA VALLEJO

CÁRDENAS
TESORERA

Bajo protesta de decir verdad, declaramos que este reporte y sus notas son razonablemente correctos, y son responsabilidad del emisor.




000043

MUNICIPIO DE SAN LUCAS
ESTADO ANALÍTICO DE INGRESOS
DEL 01/01/2024 AL 31/12/2024

Estado Analítico de Ingresos Por Fuente de Financiamiento	Ingreso					Diferencia
	Estimado	Ampliaciones y Reducciones	Modificado	Devengado	Recaudado	
INGRESOS DEL PODER EJECUTIVO FEDERAL O ESTATAL Y DE LOS MUNICIPIOS						
IMPUESTOS	\$ 920,000.00	\$ -	\$ 920,000.00	\$ 907,637.00	\$ 907,637.00	-\$ 12,363.00
CUOTAS Y APORTACIONES DE SEGURIDAD SOCIAL	\$ -	\$ -	\$ -	\$ -	\$ -	\$ -
CONTRIBUCIONES DE MEJORAS	\$ -	\$ -	\$ -	\$ -	\$ -	\$ -
DERECHOS	\$ 2,658,800.00	\$ -	\$ 2,658,800.00	\$ 3,097,134.76	\$ 3,097,134.76	\$ 438,334.76
PRODUCTOS	\$ -	\$ -	\$ -	\$ 1,132.24	\$ 1,132.24	\$ 1,132.24
APROVECHAMIENTOS	\$ 48,000.00	\$ -	\$ 48,000.00	\$ 221,318.00	\$ 221,318.00	\$ 173,318.00
PARTICIPACIONES, APORTACIONES, CONVENIOS, INCENTIVOS DERIVADOS DE LA COLABORACIÓN FISCAL Y FONDOS DISTINTOS DE APORTACIONES	\$ 98,723,976.00	\$ -	\$ 98,723,976.00	\$ 98,335,837.98	\$ 98,335,837.98	-\$ 388,138.02
TRANSFERENCIAS, ASIGNACIONES, SUBSIDIOS Y SUBVENCIONES, Y PENSIONES Y JUBILACIONES	\$ -	\$ -	\$ -	\$ -	\$ -	\$ -
INGRESOS DE LOS ENTES PÚBLICOS DE LOS PODERES LEGISLATIVO Y JUDICIAL, DE LOS ÓRGANOS AUTÓNOMOS Y DEL SECTOR PARAESTATAL O PARAMUNICIPAL, ASÍ COMO DE LAS EMPRESAS PRODUCTIVAS DEL ESTADO						
CUOTAS Y APORTACIONES DE SEGURIDAD SOCIAL	\$ -	\$ -	\$ -	\$ -	\$ -	\$ -
PRODUCTOS	\$ -	\$ -	\$ -	\$ -	\$ -	\$ -
INGRESOS POR VENTAS DE BIENES Y SERVICIOS	\$ -	\$ -	\$ -	\$ -	\$ -	\$ -
TRANSFERENCIAS, ASIGNACIONES, SUBSIDIOS Y SUBVENCIONES, Y PENSIONES Y JUBILACIONES	\$ -	\$ -	\$ -	\$ -	\$ -	\$ -
INGRESOS DERIVADOS DE FINANCIAMIENTOS						
INGRESOS DERIVADOS DE FINANCIAMIENTOS	\$ -	\$ -	\$ -	\$ -	\$ -	\$ -
Total	\$ 102,350,776.00	\$ -	\$ 102,350,776.00	\$ 102,563,059.98	\$ 102,563,059.98	\$ 212,283.98
					Ingreso excedente	


C. ARALIA SAUCEDO FLORES

PRESIDENTA MUNICIPAL


BIOL. GABINO ORROSQUIETA VÁZQUEZ

SINDICO MUNICIPAL


L.I. EDGAR MACARIO BARRERA

CONTRALOR


LAE. MARÍA ELENA VALLEJO CÁRDENAS

TESORERA



PRESIDENCIA



SINDICATURA



CONTRALORIA



TESORERIA

000044

MUNICIPIO DE SAN LUCAS
ESTADO ANALÍTICO DE INGRESOS PRESUPUESTALES
POR RUBRO CONCEPTO
AL ANUAL DEL 2024

Fuente del Ingreso	Ley de Ingresos Estimada	Modificado	Devengado	Recaudado	Avance de Recaudación Recaudación/Estimación
1 IMPUESTOS					
11. IMPUESTOS SOBRE LOS INGRESOS	\$0.00	\$0.00	\$0.00	\$0.00	0.00%
1101. IMPUESTO SOBRE LOTERÍAS, RIFAS, SORTEOS Y CONCURSOS	\$0.00	\$0.00	\$0.00	\$0.00	0.00%
1102. IMPUESTO SOBRE ESPECTÁCULOS PÚBLICOS	\$0.00	\$0.00	\$0.00	\$0.00	0.00%
1103. IMPUESTOS CEDULARES	\$0.00	\$0.00	\$0.00	\$0.00	0.00%
12. IMPUESTOS SOBRE EL PATRIMONIO	\$0.00	\$0.00	\$0.00	\$0.00	0.00%
1201. IMPUESTO PREDIAL	\$740,000.00	\$0.00	\$748,134.00	\$748,134.00	101.10%
1202. IMPUESTO SOBRE LOTES BALDÍOS, SIN BARDEAR O FALTA DE	\$0.00	\$0.00	\$0.00	\$0.00	0.00%
1203. IMPUESTOS SOBRE NEGOCIOS JURIDICOS E INSTRUMENTOS M	\$0.00	\$0.00	\$0.00	\$0.00	0.00%
13. IMPUESTOS SOBRE LA PRODUCCIÓN, EL CONSUMO Y LAS TRANS	\$0.00	\$0.00	\$0.00	\$0.00	0.00%
1301. IMPUESTO SOBRE ENAJENACIÓN DE VEHÍCULOS DE MOTOR L	\$0.00	\$0.00	\$0.00	\$0.00	0.00%
1302. IMPUESTO SOBRE SERVICIOS DE HOSPEDAJE	\$0.00	\$0.00	\$0.00	\$0.00	0.00%
1303. IMPUESTO SOBRE ADQUISICIÓN DE INMUEBLES	\$60,000.00	\$0.00	\$19,187.00	\$19,187.00	31.98%
14. IMPUESTOS AL COMERCIO EXTERIOR	\$0.00	\$0.00	\$0.00	\$0.00	0.00%
1401. (DESGLOSE POR COEAC A PETICIÓN DEL ENTE PÚBLICO)	\$0.00	\$0.00	\$0.00	\$0.00	0.00%
15. IMPUESTOS SOBRE NÓMINAS Y ASIMILABLES	\$0.00	\$0.00	\$0.00	\$0.00	0.00%
1501. IMPUESTO SOBRE EROGACIONES POR REMUNERACIÓN AL TR	\$0.00	\$0.00	\$0.00	\$0.00	0.00%
16. IMPUESTOS ECOLÓGICOS	\$0.00	\$0.00	\$0.00	\$0.00	0.00%
1601. IMPUESTO POR REMEDIACION AMBIENTAL EN EXTRACCION D	\$0.00	\$0.00	\$0.00	\$0.00	0.00%
1602. IMPUESTO POR LA EMISION DE GASES A LA ATMOSFERA	\$0.00	\$0.00	\$0.00	\$0.00	0.00%
1603. IMPUESTO A LA EMISION DE CONTAMINANTES AL SUELO, SUI	\$0.00	\$0.00	\$0.00	\$0.00	0.00%
1604. IMPUESTO AL DEPOSITO O ALMACENAMIENTO DE RESIDUOS.	\$0.00	\$0.00	\$0.00	\$0.00	0.00%
17. ACCESORIOS DE IMPUESTOS	\$0.00	\$0.00	\$0.00	\$0.00	0.00%
1701. RECARGOS DE IMPUESTOS ESTATALES	\$0.00	\$0.00	\$0.00	\$0.00	0.00%
1702. RECARGOS DE IMPUESTOS MUNICIPALES	\$39,600.00	\$0.00	\$59,842.00	\$59,842.00	151.12%
1703. MULTAS DE IMPUESTOS ESTATALES	\$0.00	\$0.00	\$0.00	\$0.00	0.00%
1704. MULTAS DE IMPUESTOS MUNICIPALES	\$80,400.00	\$0.00	\$80,474.00	\$80,474.00	100.09%
1705. HONORARIOS Y GASTOS DE EJECUCIÓN DE IMPUESTOS ESTAT	\$0.00	\$0.00	\$0.00	\$0.00	0.00%
1706. HONORARIOS Y GASTOS DE EJECUCIÓN DE IMPUESTOS MUNI	\$0.00	\$0.00	\$0.00	\$0.00	0.00%
1707. ACTUALIZACIONES DE IMPUESTOS ESTATALES	\$0.00	\$0.00	\$0.00	\$0.00	0.00%
1708. ACTUALIZACIONES DE IMPUESTOS MUNICIPALES	\$0.00	\$0.00	\$0.00	\$0.00	0.00%
18. OTROS IMPUESTOS	\$0.00	\$0.00	\$0.00	\$0.00	0.00%
1801. (DESGLOSE POR COEAC A PETICIÓN DEL ENTE PÚBLICO)	\$0.00	\$0.00	\$0.00	\$0.00	0.00%
19. IMPUESTOS NO COMPRENDIDOS EN LAS FRACCIONES DE LA LEY	\$0.00	\$0.00	\$0.00	\$0.00	0.00%
1901. IMPUESTO SOBRE TENENCIA O USO DE VEHÍCULOS	\$0.00	\$0.00	\$0.00	\$0.00	0.00%
SUBTOTAL	\$920,000.00	\$0.00	\$907,637.00	\$907,637.00	98.66%
2 CUOTAS Y APORTACIONES DE SEGURIDAD SOCIAL					
21. APORTACIONES PARA FONDOS DE VIVIENDA	\$0.00	\$0.00	\$0.00	\$0.00	0.00%
2101. (DESGLOSE POR COEAC A PETICIÓN DEL ENTE PÚBLICO)	\$0.00	\$0.00	\$0.00	\$0.00	0.00%
22. CUOTAS PARA LA SEGURIDAD SOCIAL	\$0.00	\$0.00	\$0.00	\$0.00	0.00%
2201. (DESGLOSE POR COEAC A PETICIÓN DEL ENTE PÚBLICO)	\$0.00	\$0.00	\$0.00	\$0.00	0.00%
23. CUOTAS DE AHORRO PARA EL RETIRO	\$0.00	\$0.00	\$0.00	\$0.00	0.00%
2301. (DESGLOSE POR COEAC A PETICIÓN DEL ENTE PÚBLICO)	\$0.00	\$0.00	\$0.00	\$0.00	0.00%
24. OTRAS CUOTAS Y APORTACIONES PARA LA SEGURIDAD SOCIAL	\$0.00	\$0.00	\$0.00	\$0.00	0.00%
2401. (DESGLOSE POR COEAC A PETICIÓN DEL ENTE PÚBLICO)	\$0.00	\$0.00	\$0.00	\$0.00	0.00%
25. ACCESORIOS DE CUOTAS Y APORTACIONES	\$0.00	\$0.00	\$0.00	\$0.00	0.00%
2501. RECARGOS	\$0.00	\$0.00	\$0.00	\$0.00	0.00%
2502. MULTAS	\$0.00	\$0.00	\$0.00	\$0.00	0.00%
2503. HONORARIOS Y GASTOS DE EJECUCIÓN	\$0.00	\$0.00	\$0.00	\$0.00	0.00%
SUBTOTAL	\$0.00	\$0.00	\$0.00	\$0.00	0.00%
3 CONTRIBUCIONES DE MEJORAS					
31. CONTRIBUCIONES DE MEJORAS POR OBRAS PÚBLICAS	\$0.00	\$0.00	\$0.00	\$0.00	0.00%
3101. DE AUMENTO DE VALOR Y MEJORÍA ESPECÍFICA DE LA PROPI	\$0.00	\$0.00	\$0.00	\$0.00	0.00%
3102. DE LA APORTACIÓN PARA MEJORAS	\$0.00	\$0.00	\$0.00	\$0.00	0.00%
39. CONTRIBUCIONES DE MEJORAS NO COMPRENDIDAS EN LAS FRA	\$0.00	\$0.00	\$0.00	\$0.00	0.00%
3901. (DESGLOSE POR COEAC A PETICIÓN DEL ENTE PÚBLICO)	\$0.00	\$0.00	\$0.00	\$0.00	0.00%
SUBTOTAL	\$0.00	\$0.00	\$0.00	\$0.00	0.00%
4 DERECHOS					
41. DERECHOS POR EL USO, GOCE, APROVECHAMIENTO O EXPLOTA	\$0.00	\$0.00	\$0.00	\$0.00	0.00%
4101. POR LA OCUPACIÓN DE LA VÍA PÚBLICA Y SERVICIOS DE MER	\$266,000.00	\$0.00	\$0.00	\$0.00	0.00%
42. DEROGADO	\$0.00	\$0.00	\$0.00	\$0.00	0.00%
4201. DEROGADO	\$0.00	\$0.00	\$0.00	\$0.00	0.00%
43. DERECHOS POR PRESTACIÓN DE SERVICIOS	\$0.00	\$0.00	\$0.00	\$0.00	0.00%
4301. DERECHOS POR LA PRESTACIÓN DE SERVICIOS ESTATALES	\$0.00	\$0.00	\$0.00	\$0.00	0.00%
4302. DERECHOS POR LA PRESTACIÓN DE SERVICIOS MUNICIPALES	\$2,329,200.00	\$0.00	\$3,062,833.76	\$3,062,833.76	131.50%

000045


Fuente del Ingreso	Levy de Ingresos Estimada	Modificado	Devengado	Recaudado	Avance de Recaudación Recaudación/Estimación
4303. DERECHOS POR LA PRESTACIÓN DE SERVICIOS ESTATALES O N	\$0.00	\$0.00	\$0.00	\$0.00	0.00%
44. OTROS DERECHOS	\$0.00	\$0.00	\$0.00	\$0.00	0.00%
4401. OTROS DERECHOS ESTATALES	\$0.00	\$0.00	\$0.00	\$0.00	0.00%
4402. OTROS DERECHOS MUNICIPALES	\$63,600.00	\$0.00	\$34,301.00	\$34,301.00	53.93%
4403. OTROS DERECHOS ESTATALES Y MUNICIPALES	\$0.00	\$0.00	\$0.00	\$0.00	0.00%
4404. OTROS DERECHOS DE PODERES LEGISLATIVO Y JUDICIAL	\$0.00	\$0.00	\$0.00	\$0.00	0.00%
4405. OTROS DERECHOS DE ORGANISMOS AUTÓNOMOS	\$0.00	\$0.00	\$0.00	\$0.00	0.00%
4406. OTROS DERECHOS DE ENTES PARAESTATALES	\$0.00	\$0.00	\$0.00	\$0.00	0.00%
4407. OTROS DERECHOS DE ENTES PARAMUNICIPALES	\$0.00	\$0.00	\$0.00	\$0.00	0.00%
45. ACCESORIOS DE DERECHOS	\$0.00	\$0.00	\$0.00	\$0.00	0.00%
4501. RECARGOS DE DERECHOS ESTATALES	\$0.00	\$0.00	\$0.00	\$0.00	0.00%
4502. RECARGOS DE DERECHOS MUNICIPALES	\$0.00	\$0.00	\$0.00	\$0.00	0.00%
4503. MULTAS DE DERECHOS ESTATALES	\$0.00	\$0.00	\$0.00	\$0.00	0.00%
4504. MULTAS DE DERECHOS MUNICIPALES	\$0.00	\$0.00	\$0.00	\$0.00	0.00%
4505. HONORARIOS Y GASTOS DE EJECUCIÓN DE DERECHOS ESTATALES	\$0.00	\$0.00	\$0.00	\$0.00	0.00%
4506. HONORARIOS Y GASTOS DE EJECUCIÓN DE DERECHOS MUNICIPALES	\$0.00	\$0.00	\$0.00	\$0.00	0.00%
4507. ACTUALIZACIONES DE DERECHOS ESTATALES	\$0.00	\$0.00	\$0.00	\$0.00	0.00%
4508. ACTUALIZACIONES DE DERECHOS MUNICIPALES	\$0.00	\$0.00	\$0.00	\$0.00	0.00%
49. DERECHOS NO COMPRENDIDOS EN LAS FRACCIONES DE LA LEY	\$0.00	\$0.00	\$0.00	\$0.00	0.00%
4901. (DESGLOSE POR COEAC A PETICIÓN DEL ENTE PÚBLICO)	\$0.00	\$0.00	\$0.00	\$0.00	0.00%
SUBTOTAL	\$2,658,800.00	\$0.00	\$3,097,134.76	\$3,097,134.76	116.49%
5 PRODUCTOS					
51. PRODUCTOS DE TIPO CORRIENTE	\$0.00	\$0.00	\$0.00	\$0.00	0.00%
5101. ENAJENACIÓN DE BIENES MUEBLES E INMUEBLES NO SUJETO	\$0.00	\$0.00	\$0.00	\$0.00	0.00%
5102. POR LOS SERVICIOS QUE NO CORRESPONDEN A FUNCIONES CORRIENTES	\$0.00	\$0.00	\$0.00	\$0.00	0.00%
5103. OTROS PRODUCTOS DE TIPO CORRIENTE	\$0.00	\$0.00	\$163.21	\$163.21	0.00%
5104. ACCESORIOS DE PRODUCTOS	\$0.00	\$0.00	\$0.00	\$0.00	0.00%
5105. RENDIMIENTOS DE CAPITAL	\$0.00	\$0.00	\$969.03	\$969.03	0.00%
52. DEROGADO	\$0.00	\$0.00	\$0.00	\$0.00	0.00%
5201. DEROGADO	\$0.00	\$0.00	\$0.00	\$0.00	0.00%
5203. DEROGADO	\$0.00	\$0.00	\$0.00	\$0.00	0.00%
5204. DEROGADO	\$0.00	\$0.00	\$0.00	\$0.00	0.00%
5205. DEROGADO	\$0.00	\$0.00	\$0.00	\$0.00	0.00%
5206. DEROGADO	\$0.00	\$0.00	\$0.00	\$0.00	0.00%
59. PRODUCTOS NO COMPRENDIDOS EN LAS FRACCIONES DE LA LEY	\$0.00	\$0.00	\$0.00	\$0.00	0.00%
5901. (DESGLOSE POR COEAC A PETICIÓN DEL ENTE PÚBLICO)	\$0.00	\$0.00	\$0.00	\$0.00	0.00%
SUBTOTAL	\$0.00	\$0.00	\$1,132.24	\$1,132.24	0.00%
6 APROVECHAMIENTOS					
61. APROVECHAMIENTOS DE TIPO CORRIENTE	\$0.00	\$0.00	\$0.00	\$0.00	0.00%
6101. DEROGADO	\$0.00	\$0.00	\$0.00	\$0.00	0.00%
6102. DEROGADO	\$0.00	\$0.00	\$0.00	\$0.00	0.00%
6103. DEROGADO	\$0.00	\$0.00	\$0.00	\$0.00	0.00%
6104. MULTAS POR INFRACCIONES A OTRAS DISPOSICIONES ESTATALES	\$0.00	\$0.00	\$0.00	\$0.00	0.00%
6105. MULTAS POR INFRACCIONES A OTRAS DISPOSICIONES MUNICIPALES	\$0.00	\$0.00	\$0.00	\$0.00	0.00%
6106. MULTAS POR FALTAS A LA REGLAMENTACIÓN MUNICIPAL	\$0.00	\$0.00	\$0.00	\$0.00	0.00%
6107. MULTAS EMITIDAS POR LOS PODERES LEGISLATIVO Y JUDICIAL	\$0.00	\$0.00	\$0.00	\$0.00	0.00%
6108. MULTAS EMITIDAS POR ORGANISMOS AUTÓNOMOS	\$0.00	\$0.00	\$0.00	\$0.00	0.00%
6109. MULTAS EMITIDAS POR ORGANISMOS PARAESTATALES	\$0.00	\$0.00	\$0.00	\$0.00	0.00%
6110. MULTAS EMITIDAS POR ORGANISMOS PARAMUNICIPALES	\$0.00	\$0.00	\$0.00	\$0.00	0.00%
6111. REINTEGROS	\$0.00	\$0.00	\$0.00	\$0.00	0.00%
6112. DONATIVOS	\$48,000.00	\$0.00	\$0.00	\$0.00	0.00%
6113. INDEMNIZACIONES	\$0.00	\$0.00	\$0.00	\$0.00	0.00%
6114. FIANZAS EFECTIVAS	\$0.00	\$0.00	\$0.00	\$0.00	0.00%
6115. HERENCIAS VACANTES, INMUEBLES MOSTRENCOS Y LEGADOS	\$0.00	\$0.00	\$0.00	\$0.00	0.00%
6116. TESOROS OCULTOS	\$0.00	\$0.00	\$0.00	\$0.00	0.00%
6117. RECUPERACIONES DE COSTOS	\$0.00	\$0.00	\$0.00	\$0.00	0.00%
6118. INTERVENCIÓN DE ESPECTÁCULOS PÚBLICOS	\$0.00	\$0.00	\$0.00	\$0.00	0.00%
6119. DEROGADO	\$0.00	\$0.00	\$0.00	\$0.00	0.00%
6120. INCENTIVOS POR ADMINISTRACIÓN DE IMPUESTOS Y DERECHOS	\$0.00	\$0.00	\$0.00	\$0.00	0.00%
6121. INCENTIVOS POR ADMINISTRACIÓN DE IMPUESTOS Y DERECHOS	\$0.00	\$0.00	\$0.00	\$0.00	0.00%
6122. DEROGADO	\$0.00	\$0.00	\$0.00	\$0.00	0.00%
6123. INCENTIVOS POR ACTOS DE FISCALIZACIÓN CONCURRENTES CON	\$0.00	\$0.00	\$0.00	\$0.00	0.00%
6124. INCENTIVOS POR ACTOS DE FISCALIZACIÓN CONCURRENTES CON	\$0.00	\$0.00	\$0.00	\$0.00	0.00%
6125. DEROGADO	\$0.00	\$0.00	\$0.00	\$0.00	0.00%
6126. INCENTIVOS POR CRÉDITOS FISCALES DEL ESTADO	\$0.00	\$0.00	\$0.00	\$0.00	0.00%
6127. INCENTIVOS POR CRÉDITOS FISCALES DEL MUNICIPIO	\$0.00	\$0.00	\$0.00	\$0.00	0.00%
6128. INGRESOS POR EXTINCIÓN DE DOMINIO	\$0.00	\$0.00	\$0.00	\$0.00	0.00%
6129. OTROS APROVECHAMIENTOS	\$0.00	\$0.00	\$221,318.00	\$221,318.00	0.00%
62. APROVECHAMIENTOS PATRIMONIALES	\$0.00	\$0.00	\$0.00	\$0.00	0.00%
6201. RECUPERACIÓN DE PATRIMONIO POR LIQUIDACIÓN DE FIDUCIARIAS	\$0.00	\$0.00	\$0.00	\$0.00	0.00%
6202. ARRENDAMIENTO Y EXPLOTACIÓN DE BIENES MUEBLES	\$0.00	\$0.00	\$0.00	\$0.00	0.00%
6203. ARRENDAMIENTO Y EXPLOTACIÓN DE BIENES INMUEBLES	\$0.00	\$0.00	\$0.00	\$0.00	0.00%
6204. INTERESES DE VALORES, CREDITOS Y BONOS.	\$0.00	\$0.00	\$0.00	\$0.00	0.00%

000048


Fuente del Ingreso	Le y de Ingresos Estimada	Modificado	Devengado	Recaudado	Avance de Recaudación Recaudación/Estimación
6205. POR EL USO, APROVECHAMIENTO O ENAJENACION DE BIENES	\$0.00	\$0.00	\$0.00	\$0.00	0.00%
6206. UTILIDADES.	\$0.00	\$0.00	\$0.00	\$0.00	0.00%
6207. ENAJENACIÓN DE BIENES MUEBLES E INMUEBLES INVENTARI	\$0.00	\$0.00	\$0.00	\$0.00	0.00%
63. ACCESORIOS DE APROVECHAMIENTOS	\$0.00	\$0.00	\$0.00	\$0.00	0.00%
6301. HONORARIOS Y GASTOS DE EJECUCIÓN DIFERENTES DE CONT	\$0.00	\$0.00	\$0.00	\$0.00	0.00%
6302. RECARGOS DIFERENTES DE CONTRIBUCIONES PROPIAS	\$0.00	\$0.00	\$0.00	\$0.00	0.00%
6303. MULTAS POR FALTAS A LA REGLAMENTACION ESTATAL	\$0.00	\$0.00	\$0.00	\$0.00	0.00%
69. APROVECHAMIENTOS NO COMPRENDIDOS EN LAS FRACCIONES	\$0.00	\$0.00	\$0.00	\$0.00	0.00%
6901. (DESGLOSE POR COEAC A PETICIÓN DEL ENTE PÚBLICO)	\$0.00	\$0.00	\$0.00	\$0.00	0.00%
SUBTOTAL	\$48,000.00	\$0.00	\$221,318.00	\$221,318.00	461.08%
7 INGRESOS POR VENTAS DE BIENES Y SERVICIOS					
71. INGRESOS POR VENTAS DE BIENES Y SERVICIOS DE INSTITUCION	\$0.00	\$0.00	\$0.00	\$0.00	0.00%
7101. (DESGLOSE POR COEAC A PETICIÓN DEL ENTE PÚBLICO)	\$0.00	\$0.00	\$0.00	\$0.00	0.00%
7102. DEROGADO	\$0.00	\$0.00	\$0.00	\$0.00	0.00%
72. INGRESOS POR VENTA DE BIENES Y PRESTACIÓN DE SERVICIOS	\$0.00	\$0.00	\$0.00	\$0.00	0.00%
7201. INGRESOS POR VENTAS DE BIENES Y SERVICIOS PRODUCIDOS	\$0.00	\$0.00	\$0.00	\$0.00	0.00%
7202. INGRESOS POR VENTAS DE BIENES Y SERVICIOS PRODUCIDOS	\$800,000.00	\$0.00	\$292,000.00	\$292,000.00	36.50%
73. INGRESOS POR VENTAS DE BIENES Y PRESTACIÓN DE SERVICIOS	\$0.00	\$0.00	\$0.00	\$0.00	0.00%
7301. INGRESOS POR VENTAS DE BIENES Y SERVICIOS DE ORGANISA	\$0.00	\$0.00	\$0.00	\$0.00	0.00%
7302. INGRESOS POR VENTAS DE BIENES Y SERVICIOS DE ORGANISA	\$0.00	\$0.00	\$0.00	\$0.00	0.00%
7303. INGRESOS DE OPERACIÓN DE ENTIDADES PARAESTATALES EM	\$0.00	\$0.00	\$0.00	\$0.00	0.00%
7304. INGRESOS DE OPERACIÓN DE ENTIDADES PARAESTATALES EM	\$0.00	\$0.00	\$0.00	\$0.00	0.00%
74. INGRESOS POR VENTAS DE BIENES Y PRESTACIÓN DE SERVICIOS	\$0.00	\$0.00	\$0.00	\$0.00	0.00%
7401. (DESGLOSE POR COEAC A PETICIÓN DEL ENTE PÚBLICO)	\$0.00	\$0.00	\$0.00	\$0.00	0.00%
75. INGRESOS POR VENTAS DE BIENES Y PRESTACIÓN DE SERVICIOS	\$0.00	\$0.00	\$0.00	\$0.00	0.00%
7501. (DESGLOSE POR COEAC A PETICIÓN DEL ENTE PÚBLICO)	\$0.00	\$0.00	\$0.00	\$0.00	0.00%
76. INGRESOS POR VENTAS DE BIENES Y PRESTACIÓN DE SERVICIOS	\$0.00	\$0.00	\$0.00	\$0.00	0.00%
7601. (DESGLOSE POR COEAC A PETICIÓN DEL ENTE PÚBLICO)	\$0.00	\$0.00	\$0.00	\$0.00	0.00%
77. INGRESOS POR VENTAS DE BIENES Y PRESTACIÓN DE SERVICIOS	\$0.00	\$0.00	\$0.00	\$0.00	0.00%
7701. (DESGLOSE POR COEAC A PETICIÓN DEL ENTE PÚBLICO)	\$0.00	\$0.00	\$0.00	\$0.00	0.00%
78. INGRESOS POR VENTAS DE BIENES Y PRESTACIÓN DE SERVICIOS	\$0.00	\$0.00	\$0.00	\$0.00	0.00%
7801. (DESGLOSE POR COEAC A PETICIÓN DEL ENTE PÚBLICO)	\$0.00	\$0.00	\$0.00	\$0.00	0.00%
79. OTROS INGRESOS	\$0.00	\$0.00	\$0.00	\$0.00	0.00%
7901. (DESGLOSE POR COEAC A PETICIÓN DEL ENTE PÚBLICO)	\$0.00	\$0.00	\$0.00	\$0.00	0.00%
SUBTOTAL	\$800,000.00	\$0.00	\$292,000.00	\$292,000.00	36.50%
8 PARTICIPACIONES, APORTACIONES, CONVENIOS, INCENTIVOS DE					
81. PARTICIPACIONES	\$0.00	\$0.00	\$0.00	\$0.00	0.00%
8101. PARTICIPACIONES EN RECURSOS DE LA FEDERACIÓN	\$46,795,072.00	\$0.00	\$46,509,706.81	\$46,509,706.81	99.39%
8102. PARTICIPACIONES EN RECURSOS DE LA ENTIDAD FEDERATIVA	\$0.00	\$0.00	\$0.00	\$0.00	0.00%
8103. OTRAS PARTICIPACIONES	\$84,792.00	\$0.00	\$0.00	\$0.00	0.00%
82. APORTACIONES	\$0.00	\$0.00	\$0.00	\$0.00	0.00%
8201. APORTACIONES DE LA FEDERACIÓN PARA EL ESTADO	\$0.00	\$0.00	\$0.00	\$0.00	0.00%
8202. APORTACIONES DE LA FEDERACIÓN PARA LOS MUNICIPIOS	\$44,318,438.00	\$0.00	\$45,624,299.00	\$45,624,299.00	102.95%
8203. APORTACIONES DEL ESTADO PARA LOS MUNICIPIOS	\$7,525,674.00	\$0.00	\$5,622,412.17	\$5,622,412.17	74.71%
83. CONVENIOS	\$0.00	\$0.00	\$0.00	\$0.00	0.00%
8301. TRANSFERENCIAS FEDERALES POR CONVENIO EN MATERIA DI	\$0.00	\$0.00	\$0.00	\$0.00	0.00%
8302. TRANSFERENCIAS FEDERALES POR CONVENIO EN MATERIA DI	\$0.00	\$0.00	\$0.00	\$0.00	0.00%
8303. TRANSFERENCIAS FEDERALES POR CONVENIO EN MATERIA HI	\$0.00	\$0.00	\$0.00	\$0.00	0.00%
8304. TRANSFERENCIAS FEDERALES POR CONVENIO EN MATERIA DI	\$0.00	\$0.00	\$0.00	\$0.00	0.00%
8305. TRANSFERENCIAS FEDERALES POR CONVENIO EN MATERIA DI	\$0.00	\$0.00	\$0.00	\$0.00	0.00%
8306. TRANSFERENCIAS FEDERALES POR CONVENIO EN MATERIA DI	\$0.00	\$0.00	\$0.00	\$0.00	0.00%
8307. TRANSFERENCIAS FEDERALES POR CONVENIO EN MATERIA DI	\$0.00	\$0.00	\$0.00	\$0.00	0.00%
8308. TRANSFERENCIAS FEDERALES POR CONVENIO EN MATERIA DI	\$0.00	\$0.00	\$0.00	\$0.00	0.00%
8309. TRANSFERENCIAS FEDERALES POR CONVENIO EN MATERIA DI	\$0.00	\$0.00	\$0.00	\$0.00	0.00%
8310. TRANSFERENCIAS FEDERALES POR CONVENIO EN DIVERSAS M	\$0.00	\$0.00	\$0.00	\$0.00	0.00%
8321. TRANSFERENCIAS ESTATALES POR CONVENIO	\$0.00	\$0.00	\$579,420.00	\$579,420.00	0.00%
8322. TRANSFERENCIAS MUNICIPALES POR CONVENIO	\$0.00	\$0.00	\$0.00	\$0.00	0.00%
8323. APORTACIONES DE PARTICULARES PARA OBRAS Y ACCIONES	\$0.00	\$0.00	\$0.00	\$0.00	0.00%
84. INCENTIVOS DERIVADOS DE LA COLABORACIÓN FISCAL	\$0.00	\$0.00	\$0.00	\$0.00	0.00%
8401. INCENTIVOS POR ADMINISTRACIÓN DE IMPUESTOS Y DERECH	\$0.00	\$0.00	\$0.00	\$0.00	0.00%
8402. INCENTIVOS POR ACTOS DE FISCALIZACIÓN CONCURRENTES C	\$0.00	\$0.00	\$0.00	\$0.00	0.00%
8403. INCENTIVOS POR CRÉDITOS FISCALES DE LA FEDERACIÓN.	\$0.00	\$0.00	\$0.00	\$0.00	0.00%
85. FONDOS DISTINTOS DE APORTACIONES	\$0.00	\$0.00	\$0.00	\$0.00	0.00%
8501. (DESGLOSE POR COEAC A PETICIÓN DEL ENTE PÚBLICO)	\$0.00	\$0.00	\$0.00	\$0.00	0.00%
SUBTOTAL	\$98,723,976.00	\$0.00	\$98,335,837.98	\$98,335,837.98	99.61%
9 TRANSFERENCIAS, ASIGNACIONES, SUBSIDIOS Y SUBVENCIONES, V					
91. TRANSFERENCIAS Y ASIGNACIONES	\$0.00	\$0.00	\$0.00	\$0.00	0.00%
9101. TRANSFERENCIAS RECIBIDAS DE LA FEDERACIÓN	\$0.00	\$0.00	\$0.00	\$0.00	0.00%
9102. TRANSFERENCIAS RECIBIDAS DEL ESTADO	\$0.00	\$0.00	\$0.00	\$0.00	0.00%
9103. TRANSFERENCIAS RECIBIDAS DEL MUNICIPIO	\$0.00	\$0.00	\$0.00	\$0.00	0.00%
9104. AYUDAS SOCIALES RECIBIDAS DE LA FEDERACIÓN	\$0.00	\$0.00	\$0.00	\$0.00	0.00%
9105. AYUDAS SOCIALES RECIBIDAS DEL ESTADO	\$0.00	\$0.00	\$0.00	\$0.00	0.00%
9106. AYUDAS SOCIALES RECIBIDAS DEL MUNICIPIO	\$0.00	\$0.00	\$0.00	\$0.00	0.00%

000047

Fuente del Ingreso	Ley de Ingresos Estimada	Modificado	Devengado	Recaudado	Avance de Recaudación Recaudación/Estimación
9107. TRANSFERENCIAS A FIDICOMISOS, MANDATOS Y ANÁLOGOS	\$0.00	\$0.00	\$0.00	\$0.00	0.00%
9108. TRANSFERENCIAS A FIDEICOMISOS, MANDATOS Y ANÁLOGOS	\$0.00	\$0.00	\$0.00	\$0.00	0.00%
9109. TRANSFERENCIAS A FIDEICOMISOS, MANDATOS Y ANÁLOGOS	\$0.00	\$0.00	\$0.00	\$0.00	0.00%
92. DEROGADO	\$0.00	\$0.00	\$0.00	\$0.00	0.00%
9201. DEROGADO	\$0.00	\$0.00	\$0.00	\$0.00	0.00%
93. SUBSIDIOS Y SUBVENCIONES	\$0.00	\$0.00	\$0.00	\$0.00	0.00%
9301. SUBSIDIOS Y SUBVENCIONES RECIBIDOS DE LA FEDERACIÓN	\$0.00	\$0.00	\$0.00	\$0.00	0.00%
9302. SUBSIDIOS Y SUBVENCIONES RECIBIDOS DEL ESTADO	\$0.00	\$0.00	\$0.00	\$0.00	0.00%
9303. SUBSIDIOS Y SUBVENCIONES RECIBIDOS DEL MUNICIPIO	\$0.00	\$0.00	\$0.00	\$0.00	0.00%
94. DEROGADO	\$0.00	\$0.00	\$0.00	\$0.00	0.00%
9401. DEROGADO	\$0.00	\$0.00	\$0.00	\$0.00	0.00%
9402. DEROGADO	\$0.00	\$0.00	\$0.00	\$0.00	0.00%
9403. DEROGADO	\$0.00	\$0.00	\$0.00	\$0.00	0.00%
95. PENSIONES Y JUBILACIONES	\$0.00	\$0.00	\$0.00	\$0.00	0.00%
9501. (DESGLOSE POR COEAC A PETICIÓN DEL ENTE PÚBLICO)	\$0.00	\$0.00	\$0.00	\$0.00	0.00%
96. DEROGADO	\$0.00	\$0.00	\$0.00	\$0.00	0.00%
9601. DEROGADO	\$0.00	\$0.00	\$0.00	\$0.00	0.00%
9602. DEROGADO	\$0.00	\$0.00	\$0.00	\$0.00	0.00%
9603. DEROGADO	\$0.00	\$0.00	\$0.00	\$0.00	0.00%
97. TRANSFERENCIAS DEL FONDO MEXICANO DEL PETRÓLEO PARA	\$0.00	\$0.00	\$0.00	\$0.00	0.00%
9701. (DESGLOSE POR COEAC A PETICIÓN DEL ENTE PÚBLICO)	\$0.00	\$0.00	\$0.00	\$0.00	0.00%
SUBTOTAL	\$0.00	\$0.00	\$0.00	\$0.00	0.00%
0 INGRESOS DERIVADOS DE FINANCIAMIENTOS					
01. ENDEUDAMIENTO INTERNO	\$0.00	\$0.00	\$0.00	\$0.00	0.00%
0101. (DESGLOSE POR COEAC A PETICIÓN DEL ENTE PÚBLICO)	\$0.00	\$0.00	\$0.00	\$0.00	0.00%
02. ENDEUDAMIENTO EXTERNO	\$0.00	\$0.00	\$0.00	\$0.00	0.00%
0201. (DESGLOSE POR COEAC A PETICIÓN DEL ENTE PÚBLICO)	\$0.00	\$0.00	\$0.00	\$0.00	0.00%
03. FINANCIAMIENTO INTERNO	\$0.00	\$0.00	\$0.00	\$0.00	0.00%
0301. (DESGLOSE POR COEAC A PETICIÓN DEL ENTE PÚBLICO)	\$0.00	\$0.00	\$0.00	\$0.00	0.00%
SUBTOTAL	\$0.00	\$0.00	\$0.00	\$0.00	0.00%
TOTAL	\$103,150,776.00	\$0.00	\$102,855,059.98	\$102,855,059.98	99.71%




C. ARALIA SAUCEDO FLORES
PRESIDENTA MUNICIPAL



BIOL. GABINO ORROSQUIETA VÁZQUEZ
SINDICO MUNICIPAL

Edgar Macario B.

L.I. EDGAR MACARIO BARRERA
CONTRALOR



LAE. MARÍA ELENA VALLEJO
CÁRDENAS
TESORERA



PRESIDENCIA



SINDICATURA



CONTRALORIA



TESORERIA

En fe y verdad, declaramos que este reporte y sus datos son razonablemente correctos, y son responsabilidad del ente.

000048

**MUNICIPIO DE SAN LUCAS
ESTADO ANALÍTICO DE INGRESOS
DEL 01/01/2024 AL 31/12/2024**

Estado Analítico de Ingresos Por Rubro de Ingresos	Ingreso					Diferencia
	Estimado	Ampliaciones y Reducciones	Modificado	Devengado	Recaudado	
IMPUESTOS	\$ 920,000.00	\$ -	\$ 920,000.00	\$ 907,637.00	\$ 907,637.00	-\$ 12,363.00
CUOTAS Y APORTACIONES DE SEGURIDAD SOCIAL	\$ -	\$ -	\$ -	\$ -	\$ -	\$ -
CONTRIBUCIONES DE MEJORAS	\$ -	\$ -	\$ -	\$ -	\$ -	\$ -
DERECHOS	\$ 2,658,800.00	\$ -	\$ 2,658,800.00	\$ 3,097,134.76	\$ 3,097,134.76	\$ 438,334.76
PRODUCTOS	\$ -	\$ -	\$ -	\$ 1,132.24	\$ 1,132.24	\$ 1,132.24
APROVECHAMIENTOS	\$ 48,000.00	\$ -	\$ 48,000.00	\$ 221,318.00	\$ 221,318.00	\$ 173,318.00
INGRESOS POR VENTAS DE BIENES Y SERVICIOS	\$ 800,000.00	\$ -	\$ 800,000.00	\$ 292,000.00	\$ 292,000.00	-\$ 508,000.00
PARTICIPACIONES, APORTACIONES, CONVENIOS, INCENTIVOS DERIVADOS DE LA COLABORACIÓN FISCAL Y FONDOS DISTINTOS DE TRANSFERENCIAS, ASIGNACIONES, SUBSIDIOS Y SUBVENCIONES, Y PENSIONES Y JUBILACIONES	\$ 98,723,976.00	\$ -	\$ 98,723,976.00	\$ 98,335,837.98	\$ 98,335,837.98	-\$ 388,138.02
INGRESOS DERIVADOS DE	\$ -	\$ -	\$ -	\$ -	\$ -	\$ -
INGRESOS DERIVADOS DE	\$ -	\$ -	\$ -	\$ -	\$ -	\$ -
Total	\$ 103,150,776.00	\$ -	\$ 103,150,776.00	\$ 102,855,059.98	\$ 102,855,059.98	-\$ 295,716.02
				Ingreso excedente		


C. ARALIA SAUCEDO FLORES

PRESIDENTA MUNICIPAL


BIOL. GABINO URROSQUIETA VÁZQUEZ

SINDICO MUNICIPAL


L.I. EDGAR MACARIO BARRERA

CONTRALOR


LAE. MARÍA ELENA VALLEJO CÁRDENAS

TESORERA

Bajo protesta de decir verdad, declaramos que este reporte y sus notas son razonablemente correctos, y son responsabilidad del emisor



000049



CUENTA PÚBLICA MUNICIPAL 4to. TRIMESTRE DE 2024

B) Estado Analítico del ejercicio del presupuesto de egresos del que se derivan las siguientes clasificaciones:

- a) Administrativa;
- b) Económica;
- c) Por Objeto del Gasto; y
- d) Funcional.

000050

MUNICIPIO DE SAN LUCAS
ESTADO ANALÍTICO DEL EJERCICIO DEL PRESUPUESTO DE EGRESOS
CLASIFICACIÓN ADMINISTRATIVA
DEL 01/01/2024 AL 31/12/2024

Concepto	Egresos					Subejercicio
	Aprobado	Ampliaciones/ (Reducciones)	Modificado	Devengado	Pagado	
PRESIDENCIA Y GOBIERNO	\$ 21,653,349.68	\$ -	\$ 21,653,349.68	\$ 26,040,655.69	\$ 26,040,655.69	-\$ 4,387,306.01
TESORERIA Y SUPERVISION	\$ 3,948,863.15	\$ -	\$ 3,948,863.15	\$ 4,151,987.07	\$ 4,151,987.07	-\$ 203,123.92
OFICIALIA MAYOR Y SERVICIOS	\$ 4,904,284.76	\$ -	\$ 4,904,284.76	\$ 6,996,063.82	\$ 6,996,063.82	-\$ 2,091,779.06
URBANISMO Y RASTRO	\$ 6,984,732.64	\$ -	\$ 6,984,732.64	\$ 10,524,311.35	\$ 10,524,311.35	-\$ 3,539,578.71
DIRECCIONES DE OB. PUB. Y	\$ 3,478,983.74	\$ -	\$ 3,478,983.74	\$ 4,135,967.49	\$ 4,135,967.49	-\$ 656,983.75
INVERSION EN OBRA PUBLICA	\$ 35,322,502.00	\$ -	\$ 35,322,502.00	\$ 34,490,498.22	\$ 34,490,498.22	\$ 832,003.78
SEGURIDAD PUBLICA	\$ 16,521,610.00	\$ -	\$ 16,521,610.00	\$ 8,610,836.50	\$ 8,610,836.50	\$ 7,910,773.50
SISTEMA DIF	\$ 3,490,251.34	\$ -	\$ 3,490,251.34	\$ 2,946,375.47	\$ 2,946,375.47	\$ 543,875.87
DESARROLLO RURAL	\$ 3,072,619.99	\$ -	\$ 3,072,619.99	\$ 2,355,951.56	\$ 2,355,951.56	\$ 716,668.43
DESARROLLO SOCIAL	\$ 518,119.06	\$ -	\$ 518,119.06	\$ 454,262.48	\$ 454,262.48	\$ 63,856.58
DIRECCION DE AGUA POTABLE	\$ 3,255,459.64	\$ -	\$ 3,255,459.64	\$ 2,786,255.83	\$ 2,786,255.83	\$ 469,203.81
Total del Gasto	\$ 103,150,776.00	\$ -	\$ 103,150,776.00	\$ 103,493,165.48	\$ 103,493,165.48	-\$ 342,389.48


C. ARALIA SAUCEDO FLORES

PRESIDENTA MUNICIPAL


BIOL. GABINO ORROSQUIETA VÁZQUEZ

SINDICO MUNICIPAL


L.I. EDGAR MACARIO BARRERA

CONTRALOR


LAE. MARÍA ELENA VALLEJO CÁRDENAS

TESORERA

Bajo protesta de decir verdad, declaramos que este reporte y sus notas son razonablemente correctos, y son responsabilidad del emisor.



MUNICIPIO DE SAN LUCAS
ESTADO ANALÍTICO DEL EJERCICIO DEL PRESUPUESTO DE EGRESOS
CLASIFICACIÓN ECONÓMICA (POR TIPO DE GASTO)
DEL 01/01/2024 AL 31/12/2024

Concepto	Egresos					Subejercicio
	Aprobado	Ampliaciones/ (Reducciones)	Modificado	Devengado	Pagado	
GASTO CORRIENTE	\$ 65,163,274.00	\$ -	\$ 65,163,274.00	\$ 68,616,080.57	\$ 68,616,080.57	-\$ 3,452,806.57
GASTO DE CAPITAL	\$ 33,289,752.00	\$ -	\$ 33,289,752.00	\$ 32,593,418.35	\$ 32,593,418.35	\$ 696,333.65
AMORTIZACIÓN DE LA DEUDA Y DISMINUCIÓN DE PASIVOS	\$ 4,697,750.00	\$ -	\$ 4,697,750.00	\$ 2,283,666.56	\$ 2,283,666.56	\$ 2,414,083.44
PENSIONES Y JUBILACIONES	\$ -	\$ -	\$ -	\$ -	\$ -	\$ -
PARTICIPACIONES	\$ -	\$ -	\$ -	\$ -	\$ -	\$ -
Total del Gasto	\$ 103,150,776.00	\$ -	\$ 103,150,776.00	\$ 103,493,165.48	\$ 103,493,165.48	-\$ 342,389.48


 C. ARALIA SAUCEDO FLORES

PRESIDENTA MUNICIPAL


 BIOL. GABINO ORROSQUIETA VÁZQUEZ

SINDICO MUNICIPAL


 L.I. EDGAR MACARIO BARRERA

CONTRALOR


 LAE. MARÍA ELENA VALLEJO CÁRDENAS

TESORERA

Por decir verdad, declaramos que este reporte y sus notas son razonablemente correctos, y son responsabilidad del emisor.



MUNICIPIO DE SAN LUCAS
ESTADO ANALÍTICO DEL EJERCICIO DEL PRESUPUESTO DE EGRESOS
CLASIFICACIÓN POR OBJETO DEL GASTO (CAPÍTULO Y CONCEPTO)
DEL 01/01/2024 AL 31/12/2024

Concepto	Egresos					Subejercicio
	Aprobado	Ampliaciones/ (Reducciones)	Modificado	Devengado	Pagado	
SERVICIOS PERSONALES	\$ 30,119,974.29	\$ -	\$ 30,119,974.29	\$ 30,590,062.81	\$ 30,590,062.81	-\$ 470,088.52
REMUNERACIONES AL PERSONAL DE CARÁCTER PERMANENTE	\$ 26,653,873.14	\$ -	\$ 26,653,873.14	\$ 27,960,892.60	\$ 27,960,892.60	-\$ 1,307,019.46
REMUNERACIONES AL PERSONAL DE CARÁCTER TRANSITORIO	\$ 180,000.00	\$ -	\$ 180,000.00	-\$ 154,400.00	-\$ 154,400.00	\$ 334,400.00
REMUNERACIONES ADICIONALES Y ESPECIALES	\$ 3,286,101.15	\$ -	\$ 3,286,101.15	\$ 2,783,570.21	\$ 2,783,570.21	\$ 502,530.94
SEGURIDAD SOCIAL	\$ -	\$ -	\$ -	\$ -	\$ -	\$ -
OTRAS PRESTACIONES SOCIALES Y ECONÓMICAS	\$ -	\$ -	\$ -	\$ -	\$ -	\$ -
PREVISIONES	\$ -	\$ -	\$ -	\$ -	\$ -	\$ -
PAGO DE ESTÍMULOS A SERVIDORES PÚBLICOS	\$ -	\$ -	\$ -	\$ -	\$ -	\$ -
MATERIALES Y SUMINISTROS	\$ 13,981,868.05	\$ -	\$ 13,981,868.05	\$ 14,561,726.81	\$ 14,561,726.81	-\$ 579,858.76
MATERIALES DE ADMINISTRACIÓN, EMISIÓN DE DOCUMENTOS Y ALIMENTOS Y UTENSILIOS	\$ 1,913,442.33	\$ -	\$ 1,913,442.33	\$ 3,229,366.17	\$ 3,229,366.17	-\$ 1,315,923.84
MATERIAS PRIMAS Y MATERIALES DE PRODUCCIÓN Y MATERIALES Y ARTÍCULOS DE CONSTRUCCIÓN Y DE REPARACIÓN	\$ 840,000.00	\$ -	\$ 840,000.00	\$ 12,000.00	\$ 12,000.00	\$ 828,000.00
PRODUCTOS QUÍMICOS, FARMACÉUTICOS Y DE COMBUSTIBLES, LUBRICANTES Y VESTUARIOS, BLANCOS, PRENDAS DE PROTECCIÓN Y ARTÍCULOS	\$ -	\$ -	\$ -	\$ -	\$ -	\$ -
MATERIALES Y SUMINISTROS PARA SEGURIDAD	\$ 1,492,425.72	\$ -	\$ 1,492,425.72	\$ 1,686,015.17	\$ 1,686,015.17	-\$ 193,589.45
HERRAMIENTAS, REFACCIONES Y ACCESORIOS MENORES	\$ 870,000.00	\$ -	\$ 870,000.00	\$ 368,475.97	\$ 368,475.97	\$ 501,524.03
	\$ 5,642,000.00	\$ -	\$ 5,642,000.00	\$ 6,673,174.52	\$ 6,673,174.52	-\$ 1,031,174.52
	\$ 520,000.00	\$ -	\$ 520,000.00	\$ 347,640.38	\$ 347,640.38	\$ 172,359.62
	\$ 580,000.00	\$ -	\$ 580,000.00	\$ 231,445.61	\$ 231,445.61	\$ 348,554.39
	\$ 2,124,000.00	\$ -	\$ 2,124,000.00	\$ 2,013,608.99	\$ 2,013,608.99	\$ 110,391.01
SERVICIOS GENERALES	\$ 13,506,282.57	\$ -	\$ 13,506,282.57	\$ 15,255,793.28	\$ 15,255,793.28	-\$ 1,749,510.71
SERVICIOS BÁSICOS	\$ 5,375,784.39	\$ -	\$ 5,375,784.39	\$ 4,869,275.97	\$ 4,869,275.97	\$ 506,508.42
SERVICIOS DE ARRENDAMIENTO	\$ 60,000.00	\$ -	\$ 60,000.00	\$ 3,385,505.43	\$ 3,385,505.43	-\$ 3,325,505.43
SERVICIOS PROFESIONALES, CIENTÍFICOS, TÉCNICOS Y OTROS	\$ 36,000.00	\$ -	\$ 36,000.00	\$ 88,806.04	\$ 88,806.04	-\$ 52,806.04
SERVICIOS FINANCIEROS, BANCARIOS Y COMERCIALES	\$ 188,605.93	\$ -	\$ 188,605.93	\$ 180,262.09	\$ 180,262.09	\$ 8,343.84
SERVICIOS DE INSTALACIÓN, REPARACIÓN, MANTENIMIENTO Y SERVICIOS DE COMUNICACIÓN SOCIAL Y PUBLICIDAD	\$ 2,531,228.99	\$ -	\$ 2,531,228.99	\$ 758,599.68	\$ 758,599.68	\$ 1,772,629.31
SERVICIOS DE TRASLADO Y SERVICIOS OFICIALES	\$ 240,000.00	\$ -	\$ 240,000.00	\$ 74,036.88	\$ 74,036.88	\$ 165,963.12
OTROS SERVICIOS GENERALES	\$ 1,212,000.00	\$ -	\$ 1,212,000.00	\$ 145,959.24	\$ 145,959.24	\$ 1,066,040.76
	\$ 2,368,464.04	\$ -	\$ 2,368,464.04	\$ 5,034,067.66	\$ 5,034,067.66	-\$ 2,665,603.62
	\$ 1,494,199.22	\$ -	\$ 1,494,199.22	\$ 719,280.29	\$ 719,280.29	\$ 774,918.93
TRANSFERENCIAS, ASIGNACIONES, SUBSIDIOS Y OTRAS AYUDAS	\$ 7,555,149.09	\$ -	\$ 7,555,149.09	\$ 8,208,497.67	\$ 8,208,497.67	-\$ 653,348.58
TRANSFERENCIAS INTERNAS Y ASIGNACIONES AL SECTOR	\$ -	\$ -	\$ -	\$ -	\$ -	\$ -
TRANSFERENCIAS AL RESTO DEL SECTOR PÚBLICO	\$ -	\$ -	\$ -	\$ -	\$ -	\$ -
SUBSIDIOS Y SUBVENCIONES	\$ 2,860,000.00	\$ -	\$ 2,860,000.00	\$ 1,863,975.93	\$ 1,863,975.93	\$ 996,024.07
AYUDAS SOCIALES	\$ 4,695,149.09	\$ -	\$ 4,695,149.09	\$ 6,344,521.74	\$ 6,344,521.74	-\$ 1,649,372.65
PENSIONES Y JUBILACIONES	\$ -	\$ -	\$ -	\$ -	\$ -	\$ -
TRANSFERENCIAS A FIDEICOMISOS, MANDATOS Y OTROS ANÁLOGOS	\$ -	\$ -	\$ -	\$ -	\$ -	\$ -
TRANSFERENCIAS A LA SEGURIDAD DONATIVOS	\$ -	\$ -	\$ -	\$ -	\$ -	\$ -
TRANSFERENCIAS AL EXTERIOR	\$ -	\$ -	\$ -	\$ -	\$ -	\$ -
BIENES MUEBLES, INMUEBLES E MOBILIARIO Y EQUIPO	\$ 110,000.00	\$ -	\$ 110,000.00	\$ -	\$ -	\$ 110,000.00
	\$ 110,000.00	\$ -	\$ 110,000.00	\$ -	\$ -	\$ 110,000.00

000053

MOBILIARIO Y EQUIPO EDUCACIONAL Y RECREATIVO	\$	\$	\$	\$	\$	\$	\$
EQUIPO E INSTRUMENTAL MÉDICO Y DE LABORATORIO	\$	\$	\$	\$	\$	\$	\$
VEHÍCULOS Y EQUIPO DE EQUIPO DE DEFENSA Y SEGURIDAD	\$	\$	\$	\$	\$	\$	\$
MAQUINARIA, OTROS EQUIPOS Y HERRAMIENTAS	\$	\$	\$	\$	\$	\$	\$
ACTIVOS BIOLÓGICOS	\$	\$	\$	\$	\$	\$	\$
BIENES INMUEBLES	\$	\$	\$	\$	\$	\$	\$
ACTIVOS INTANGIBLES	\$	\$	\$	\$	\$	\$	\$
INVERSIÓN PÚBLICA	\$ 33,179,752.00	\$	\$ 33,179,752.00	\$ 32,593,418.35	\$ 32,593,418.35	\$	586,333.65
OBRA PÚBLICA EN BIENES DE DOMINIO PÚBLICO	\$ 33,179,752.00	\$	\$ 33,179,752.00	\$ 32,593,418.35	\$ 32,593,418.35	\$	586,333.65
OBRA PÚBLICA EN BIENES PROPIOS	\$	\$	\$	\$	\$	\$	\$
PROYECTOS PRODUCTIVOS Y ACCIONES DE FOMENTO	\$	\$	\$	\$	\$	\$	\$
INVERSIONES FINANCIERAS Y OTRAS PROVISIONES	\$	\$	\$	\$	\$	\$	\$
INVERSIONES PARA EL FOMENTO DE ACTIVIDADES PRODUCTIVAS	\$	\$	\$	\$	\$	\$	\$
ACCIONES Y PARTICIPACIONES DE COMPRA DE TÍTULOS Y VALORES	\$	\$	\$	\$	\$	\$	\$
CONCESIÓN DE PRESTAMOS	\$	\$	\$	\$	\$	\$	\$
INVERSIONES EN FIDEICOMISOS, MANDATOS Y OTROS ANÁLOGOS	\$	\$	\$	\$	\$	\$	\$
OTRAS INVERSIONES FINANCIERAS	\$	\$	\$	\$	\$	\$	\$
PROVISIONES PARA CONTINGENCIAS Y OTRAS	\$	\$	\$	\$	\$	\$	\$
PARTICIPACIONES Y APORTACIONES	\$	\$	\$	\$	\$	\$	\$
PARTICIPACIONES	\$	\$	\$	\$	\$	\$	\$
APORTACIONES	\$	\$	\$	\$	\$	\$	\$
CONVENIOS	\$	\$	\$	\$	\$	\$	\$
DEUDA PÚBLICA	\$ 4,697,750.00	\$	\$ 4,697,750.00	\$ 2,283,666.56	\$ 2,283,666.56	\$	2,414,083.44
AMORTIZACIÓN DE LA DEUDA	\$ 2,142,750.00	\$	\$ 2,142,750.00	\$ 2,142,750.05	\$ 2,142,750.05	\$	0.05
INTERESES DE LA DEUDA PÚBLICA	\$	\$	\$	\$ 140,916.51	\$ 140,916.51	\$	140,916.51
COMISIONES DE LA DEUDA	\$	\$	\$	\$	\$	\$	\$
GASTOS DE LA DEUDA PÚBLICA	\$	\$	\$	\$	\$	\$	\$
COSTO POR COBERTURAS	\$	\$	\$	\$	\$	\$	\$
APOYOS FINANCIEROS	\$	\$	\$	\$	\$	\$	\$
ADEUDOS DE EJERCICIOS FISCALES ANTERIORES (ADEFAS)	\$ 2,555,000.00	\$	\$ 2,555,000.00	\$	\$	\$	2,555,000.00
Total del Gasto	\$ 103,150,776.00	\$	\$ 103,150,776.00	\$ 103,493,165.48	\$ 103,493,165.48	\$	342,389.48


C. ARALIA SAUCEDO FLORES


BIOL. GABINO ORROSQUIETA VÁZQUEZ


L.I. EDGAR MACARIO BARRERA


LAE. MARÍA ELENA VALLEJO CÁRDENAS

PRESIDENTA MUNICIPAL

SINDICO MUNICIPAL

CONTRALOR

TESORERA



PRESIDENCIA



SINDICATURA



CONTRALORIA



TESORERIA

... por verdad, declaramos que este reporte y sus notas son razonablemente correctos, y son responsabilidad del emisor.

MUNICIPIO DE SAN LUCAS
 ESTADO ANALÍTICO DEL EJERCICIO DEL PRESUPUESTO DE EGRESOS
 CLASIFICACIÓN FUNCIONAL (FINALIDAD Y FUNCIÓN)
 DEL 01/01/2024 AL 31/12/2024

Concepto	Egresos						Subejercicio
	Aprobado	Ampliaciones/ (Reducciones)	Modificado	Devengado	Pagado		
GOBIERNO	\$ 103,150,776.00	\$ -	\$ 103,150,776.00	\$ 102,690,226.24	\$ 102,690,226.24	\$ -	\$ 460,549.76
LEGISLACION	\$ -	\$ -	\$ -	\$ -	\$ -	\$ -	\$ -
JUSTICIA	\$ -	\$ -	\$ -	\$ -	\$ -	\$ -	\$ -
COORDINACION DE LA POLITICA DE GOBIERNO	\$ 103,150,776.00	\$ -	\$ 103,150,776.00	\$ 102,690,226.24	\$ 102,690,226.24	\$ -	\$ 460,549.76
RELACIONES EXTERIORES	\$ -	\$ -	\$ -	\$ -	\$ -	\$ -	\$ -
ASUNTOS FINANCIEROS Y HACENDARIOS	\$ -	\$ -	\$ -	\$ -	\$ -	\$ -	\$ -
SEGURIDAD NACIONAL	\$ -	\$ -	\$ -	\$ -	\$ -	\$ -	\$ -
ASUNTOS DE ORDEN PUBLICO Y DE	\$ -	\$ -	\$ -	\$ -	\$ -	\$ -	\$ -
SEGURIDAD INTERIOR	\$ -	\$ -	\$ -	\$ -	\$ -	\$ -	\$ -
OTROS SERVICIOS GENERALES	\$ -	\$ -	\$ -	\$ -	\$ -	\$ -	\$ -
DESARROLLO SOCIAL	\$ -	\$ -	\$ -	\$ -	\$ -	\$ -	\$ -
PROTECCION AMBIENTAL	\$ -	\$ -	\$ -	\$ 802,939.24	\$ 802,939.24	\$ -	\$ 802,939.24
VIVIENDA Y SERVICIOS A LA COMUNIDAD	\$ -	\$ -	\$ -	\$ -	\$ -	\$ -	\$ -
SALUD	\$ -	\$ -	\$ -	\$ 370,187.66	\$ 370,187.66	\$ -	\$ 370,187.66
RECREACION, CULTURA Y OTRAS	\$ -	\$ -	\$ -	\$ -	\$ -	\$ -	\$ -
MANIFESTACIONES SOCIALES	\$ -	\$ -	\$ -	\$ -	\$ -	\$ -	\$ -
EDUCACION	\$ -	\$ -	\$ -	\$ -	\$ -	\$ -	\$ -
PROTECCION SOCIAL	\$ -	\$ -	\$ -	\$ -	\$ -	\$ -	\$ -
OTROS ASUNTOS SOCIALES	\$ -	\$ -	\$ -	\$ -	\$ -	\$ -	\$ -
DESARROLLO ECONOMICO	\$ -	\$ -	\$ -	\$ -	\$ -	\$ -	\$ -
ASUNTOS ECONOMICOS, COMERCIALES Y	\$ -	\$ -	\$ -	\$ -	\$ -	\$ -	\$ -
LABORALES EN GENERAL	\$ -	\$ -	\$ -	\$ -	\$ -	\$ -	\$ -
AGROPECUARIA, SILVICULTURA, PESCA Y CAZA	\$ -	\$ -	\$ -	\$ -	\$ -	\$ -	\$ -
COMBUSTIBLES Y ENERGIA	\$ -	\$ -	\$ -	\$ -	\$ -	\$ -	\$ -
MINERIA, MANUFACTURAS Y CONSTRUCCION	\$ -	\$ -	\$ -	\$ -	\$ -	\$ -	\$ -
TRANSPORTE	\$ -	\$ -	\$ -	\$ -	\$ -	\$ -	\$ -
COMUNICACIONES	\$ -	\$ -	\$ -	\$ -	\$ -	\$ -	\$ -
TURISMO	\$ -	\$ -	\$ -	\$ -	\$ -	\$ -	\$ -
CIENCIA, TECNOLOGIA E INNOVACION	\$ -	\$ -	\$ -	\$ -	\$ -	\$ -	\$ -
OTRAS INDUSTRIAS Y OTROS ASUNTOS	\$ -	\$ -	\$ -	\$ -	\$ -	\$ -	\$ -
ECONOMICOS	\$ -	\$ -	\$ -	\$ -	\$ -	\$ -	\$ -

