



CUENTA PÚBLICA MUNICIPAL **4to. TRIMESTRE DE 2024**

IV.- INFORMACION CONTABLE.

Con la clasificación siguiente.

- A) Estado de actividades.
- B) Estado de situación financiera;
- C) Estado de variación en la Hacienda Pública;
- D) Estado de cambios en la situación financiera;
- E) Estado de flujos de Efectivo;
- F) Notas de los estados financieros;
- G) Estado analítico de Activo;

000016


000011

MUNICIPIO DE SAN LUCAS
ESTADO DE ACTIVIDADES
DEL 01/01/2024 AL 31/12/2024
(EN PESOS)


Concepto	2024	2023
INGRESOS Y OTROS BENEFICIOS		
INGRESOS DE GESTIÓN	\$4,518,252.97	\$4,896,633.90
Impuestos	\$907,637.00	\$764,882.00
Cuotas y Aportaciones de Seguridad Social	\$0.00	\$0.00
Contribuciones de Mejoras	\$0.00	\$0.00
Derechos	\$3,097,134.76	\$3,440,294.11
Productos	\$163.21	\$187.57
Aprovechamientos	\$221,318.00	\$34,600.00
Ingresos por Venta de Bienes y Prestación de Servicios	\$292,000.00	\$656,670.00
PARTICIPACIONES, APORTACIONES, CONVENIOS, INCENTIVOS DERIVADOS	\$98,335,837.98	\$94,956,201.06
Participaciones, Aportaciones, Convenios, Incentivos Derivados de la	\$98,335,837.98	\$94,956,201.06
Transferencias, Asignaciones, Subsidios y Subvenciones, y Pensiones y	\$0.00	\$0.00
OTROS INGRESOS Y BENEFICIOS	\$969.03	\$344.88
Ingresos Financieros	\$969.03	\$344.88
Incremento por Variación de Inventarios	\$0.00	\$0.00
Disminución del Exceso de Estimaciones por Pérdida o Deterioro u	\$0.00	\$0.00
Disminución del Exceso de Provisiones	\$0.00	\$0.00
Otros Ingresos y Beneficios Varios	\$0.00	\$0.00
Total de Ingresos y Otros Beneficios	\$102,855,059.98	\$99,853,179.84
GASTOS Y OTRAS PÉRDIDAS		
GASTOS DE FUNCIONAMIENTO	\$60,584,982.90	\$56,485,472.99
Servicios Personales	\$30,767,462.81	\$28,701,749.93
Materiales y Suministros	\$14,553,397.02	\$11,471,201.10
Servicios Generales	\$15,264,123.07	\$16,312,521.96
Trasferencias, Asignaciones, Subsidios y Otras Ayudas	\$8,208,497.67	\$9,042,499.09
Transferencias Internas y Asignaciones al Sector Público	\$0.00	\$0.00
Transferencias al Resto del Sector Público	\$0.00	\$50,000.00
Subsidios y Subvenciones	\$1,863,975.93	\$3,417,554.60
Ayudas Sociales	\$6,344,521.74	\$5,574,944.49
Pensionamientos y Jubilaciones	\$0.00	\$0.00
Transferencias a Fideicomisos, Mandatos y Contratos Análogos	\$0.00	\$0.00
Transferencia a la Seguridad Social	\$0.00	\$0.00
Donativos	\$0.00	\$0.00
Transferencias al Exterior	\$0.00	\$0.00
PARTICIPACIONES Y APORTACIONES	\$0.00	\$0.00
Participaciones	\$0.00	\$0.00
Aportaciones	\$0.00	\$0.00
Convenios	\$0.00	\$0.00
INTERESES, COMISIONES Y OTROS GASTOS DE LA DEUDA PÚBLICA	\$140,916.51	\$405,130.90
Intereses de la Deuda Pública	\$140,916.51	\$405,130.90
Comisiones de la Deuda Pública	\$0.00	\$0.00
Gastos de la Deuda Pública	\$0.00	\$0.00
Costo por Coberturas	\$0.00	\$0.00
Apoyos Financieros	\$0.00	\$0.00
OTROS GASTOS Y PÉRDIDAS EXTRAORDINARIAS	\$0.00	\$0.00
Estimaciones, Depreciaciones, Deterioros, Obsolescencia y	\$0.00	\$0.00
Provisiones	\$0.00	\$0.00
Disminución de inventarios	\$0.00	\$0.00
Otros Gastos	\$0.00	\$0.00

000012

INVERSIÓN PÚBLICA	\$32,593,418.35	\$36,183,523.62
Inversión Pública no Capitalizable	\$32,593,418.35	\$36,183,523.62
Total de Gastos y Otras Pérdidas	\$101,527,815.43	\$102,116,626.60
Resultados del Ejercicio (Ahorro/Desahorro)	\$1,327,244.55	-\$2,263,446.76


C. ARALIA SAUCEDO FLORES

PRESIDENTA MUNICIPAL




BIOL. GABINO
ORROSQUIETA VÁZQUEZ

SINDICO MUNICIPAL


Edgar Macario B.

L.I. EDGAR MACARIO
BARRERA

CONTRALOR


LAE. MARÍA ELENA VALLEJO CÁRDENAS

TESORERA



PRESIDENCIA



SINDICATURA



CONTRALORIA



TESORERÍA

000013

MUNICIPIO DE SAN LUCAS
Estado de situación financiera
AL ANUAL DEL 2024
(En pesos)

CONCEPTO	2024	2023	CONCEPTO	2024	2023
ACTIVO			PASIVO		
Activo Circulante			Activo Circulante		
Efectivo y Equivalentes	\$2,591,294.55	\$3,674,292.34	Cuentas por Pagar a Corto Plazo	\$22,645,977.76	\$25,805,073.60
Derechos a Recibir Efectivo o Equivalentes	\$1,918,331.64	\$2,690,586.42	Documentos por Pagar a Corto Plazo	\$0.00	\$0.00
Derechos a Recibir Bienes o Servicios	\$0.00	\$252,979.94	Porción a Corto Plazo de la Deuda Pública	\$0.00	\$563,495.59
Inventarios	\$0.00	\$0.00	Títulos y Valores a Corto Plazo	\$0.00	\$0.00
Almacenes	\$0.00	\$0.00	Pasivos Diferidos a Corto Plazo	\$0.00	\$0.00
Estimación por Pérdida o Deterioro de Activos	\$0.00	\$0.00	Fondos y Bienes de Terceros en Garantía	\$0.00	\$0.00
Otros Activos Circulantes	\$0.00	\$0.00	Provisiones a Corto Plazo	\$0.00	\$0.00
Otros Pasivos a Corto Plazo	\$0.00	\$0.00	Otros Pasivos a Corto Plazo	\$0.00	\$0.00
Total de Activos Circulantes	\$4,509,626.19	\$6,617,858.70	Total de Pasivos Circulantes	\$22,645,977.76	\$26,368,569.19
Activos No Circulantes					
Inversiones Financieras a Largo Plazo			Pasivo No Circulante		
Derechos a Recibir Efectivo o Equivalentes	\$0.00	\$0.00	Cuentas por Pagar a Largo Plazo	\$0.00	\$0.00
Bienes Inmuebles, Infraestructura y Otros	\$23,655,344.13	\$23,655,344.13	Documentos por Pagar a Largo Plazo	\$0.00	\$0.00
Bienes Muebles	\$2,369,975.47	\$10,211,348.11	Deuda Pública a Largo Plazo	\$0.00	\$1,579,254.46
Activos Intangibles	\$0.00	\$0.00	Pasivos Diferidos a Largo Plazo	\$0.00	\$0.00
Depreciación, Deterioro y Amortización	\$0.00	\$0.00	Fondos y Bienes de Terceros en Garantía	\$0.00	\$0.00
Activos Diferidos	\$0.00	\$0.00	Provisiones a Largo Plazo	\$0.00	\$0.00
Estimación por Pérdida o Deterioro de Activos	\$0.00	\$0.00	Total de Pasivos No Circulantes	\$0.00	\$1,579,254.46
Otros Activos no Circulantes	\$0.00	\$0.00	Total del Pasivo	\$22,645,977.76	\$27,947,823.65
Total de Activos No Circulantes	\$26,025,319.60	\$33,866,692.24			
Total del Activo	\$30,534,945.79	\$40,484,550.94	HACIENDA PÚBLICA/PATRIMONIO		
			Hacienda Pública/Patrimonio Contributivo	\$11,482,769.20	\$11,482,769.20
			Aportaciones	\$0.00	\$0.00

Donaciones de Capital	\$0.00	\$0.00	\$0.00
Actualización de la Hacienda Pública/P	\$11,482,769.20	\$11,482,769.20	\$11,482,769.20
Hacienda Pública/Patrimonio General	-\$3,593,801.17	-\$3,593,801.17	\$1,053,958.09
Resultados del Ejercicio (Ahorro/Desah	\$1,327,244.55	\$1,327,244.55	-\$2,263,446.76
Resultados de Ejercicios Anteriores	-\$4,921,045.72	-\$4,921,045.72	\$3,317,404.85
Revalúos	\$0.00	\$0.00	\$0.00
Reservas	\$0.00	\$0.00	\$0.00
Rectificaciones de Resultados de Ejerci	\$0.00	\$0.00	\$0.00
Exceso o Insuficiencia en la Actualizac	\$0.00	\$0.00	\$0.00
Resultado por Posición Monetaria	\$0.00	\$0.00	\$0.00
Resultado por Tendencia de Activos no	\$0.00	\$0.00	\$0.00
Total de Hacienda Pública/Patrimonio	\$7,888,968.03	\$7,888,968.03	\$12,536,727.29
Total del Pasivo y Hacienda Pública/P	\$30,534,945.79	\$30,534,945.79	\$40,484,550.94


C. ARALIA SAUCEDO FLORES

PRESIDENTA MUNICIPAL


BIOL. GABINO ORROSKIETA VÁZQUEZ

SINDICO MUNICIPAL


L.I. EDGAR MACARIO BARRERA

CONTRALOR


L.A.E. MARIA-ELENA VALLEJO
CÁRDENAS

TESORERA



PRESIDENCIA



SINDICATURA



CONTRALORIA



TESORERIA

Bajo protesta de decir verdad, declaro que el presente es un documento que respalda sus cuentas con razonablemente correctas, y son responsabilidad del emisor

MUNICIPIO DE SAN LUCAS
ESTADO DE VARIACIÓN EN LA HACIENDA PÚBLICA
DEL 01/01/2024 AL 31/12/2024
(EN PESOS)

Concepto	Hacienda Pública / Patrimonio Contribuido	Hacienda Pública / Patrimonio Generado de Ejercicios	Hacienda Pública / Patrimonio Generado del	Exceso o Insuficiencia en la Actualización	TOTAL
Hacienda Pública / Patrimonio Contribuido Neto 2023	\$11,482,769.20	\$0.00	\$0.00	\$0.00	\$11,482,769.20
Aportaciones	\$0.00	\$0.00	\$0.00	\$0.00	\$0.00
Donaciones de Capital	\$0.00	\$0.00	\$0.00	\$0.00	\$0.00
Actualización de la Hacienda Pública/Patrimonio	\$11,482,769.20	\$0.00	\$0.00	\$0.00	\$11,482,769.20
Hacienda Pública / Patrimonio Generado Neto de 2023	\$0.00	-\$4,921,045.72	\$1,327,244.55	\$0.00	-\$3,593,801.17
Resultados del Ejercicio	\$0.00	\$0.00	\$1,327,244.55	\$0.00	\$1,327,244.55
Resultados de Ejercicios Anteriores	\$0.00	-\$4,921,045.72	\$0.00	\$0.00	-\$4,921,045.72
Revalúos	\$0.00	\$0.00	\$0.00	\$0.00	\$0.00
Reservas	\$0.00	\$0.00	\$0.00	\$0.00	\$0.00
Rectificaciones de Resultados de Ejercicios Anteriores	\$0.00	\$0.00	\$0.00	\$0.00	\$0.00
Exceso o Insuficiencia en la Actualización de la Hacienda Pública / Patrimonio Neto de 2023	\$0.00	\$0.00	\$0.00	\$0.00	\$0.00
Resultado por Posición Monetaria	\$0.00	\$0.00	\$0.00	\$0.00	\$0.00
Resultado por Tenencia de Activos no Monetarios	\$0.00	\$0.00	\$0.00	\$0.00	\$0.00
Hacienda Pública / Patrimonio Neto Final de 2023	\$11,482,769.20	-\$4,921,045.72	\$1,327,244.55	\$0.00	\$7,888,968.03
Cambios en la Hacienda Pública / Patrimonio Contribuido Neto de 2024	\$0.00	\$0.00	\$0.00	\$0.00	\$0.00
Aportaciones	\$0.00	\$0.00	\$0.00	\$0.00	\$0.00
Donaciones de Capital	\$0.00	\$0.00	\$0.00	\$0.00	\$0.00
Actualización de la Hacienda Pública/Patrimonio	\$0.00	\$0.00	\$0.00	\$0.00	\$0.00
Variaciones de la Hacienda Pública / Patrimonio Generado Neto de 2024	\$0.00	-\$5,984,055.81	\$0.00	\$0.00	-\$5,984,055.81
Resultados del Ejercicio	\$0.00	\$0.00	\$1,327,244.55	\$0.00	\$1,327,244.55
Resultados de Ejercicios Anteriores	\$0.00	-\$5,984,055.81	-\$1,327,244.55	\$0.00	-\$7,311,300.36
Revalúos	\$0.00	\$0.00	\$0.00	\$0.00	\$0.00
Reservas	\$0.00	\$0.00	\$0.00	\$0.00	\$0.00
Rectificaciones de Resultados de Ejercicios Anteriores	\$0.00	\$0.00	\$0.00	\$0.00	\$0.00
Cambios en el Exceso o Insuficiencia en la Actualización de la Hacienda Pública / Patrimonio Neto de 2024	\$0.00	\$0.00	\$0.00	\$0.00	\$0.00
Resultado por Posición Monetaria	\$0.00	\$0.00	\$0.00	\$0.00	\$0.00
Resultado por Tenencia de Activos no Monetarios	\$0.00	\$0.00	\$0.00	\$0.00	\$0.00
Hacienda Pública / Patrimonio Neto Final de 2024	\$11,482,769.20	-\$10,905,101.53	\$1,327,244.55	\$0.00	\$1,904,912.22

000016



C. ARALIA SAUCEDO FLORES

PRESIDENTA MUNICIPAL



BIOL. GABINO ORROQUIETA VÁZQUEZ

SINDICO MUNICIPAL

Edgar Macario B.

L.I. EDGAR MACARIO BARRERA

CONTRALOR



LAE. MARÍA ELENA VALLEJO CÁRDENAS

TESORERA

jo protesta de decir verdad, declaramos que este reporte y sus notas son razonablemente correctos, y son responsabilidad del emis



PRESIDENCIA



SINDICATURA



CONTRALORIA



TESORERÍA


000017

MUNICIPIO DE SAN LUCAS
ESTADO DE CAMBIOS EN LA SITUACIÓN FINANCIERA
DEL 01/01/2024 AL 31/12/2024
(En pesos)

CONCEPTO	Origen	Aplicación
ACTIVO	\$9,949,605.15	\$0.00
Activo Circulante	\$2,108,232.51	\$0.00
Efectivo y Equivalentes	\$1,082,997.79	\$0.00
Derechos a Recibir Efectivo o Equivalentes	\$772,254.78	\$0.00
Derechos a Recibir Bienes o Servicios	\$252,979.94	\$0.00
Inventarios	\$0.00	\$0.00
Almacenes	\$0.00	\$0.00
Estimación por Pérdida o Deterioro de Activos Circulantes	\$0.00	\$0.00
Otros Activos Circulantes	\$0.00	\$0.00
Activo No Circulante	\$7,841,372.64	\$0.00
Inversiones Financieras a Largo Plazo	\$0.00	\$0.00
Derechos a Recibir Efectivo o Equivalentes a Largo Plazo	\$0.00	\$0.00
Bienes Inmuebles, Infraestructura y Construcciones en Proceso	\$0.00	\$0.00
Bienes Muebles	\$7,841,372.64	\$0.00
Activos Intangibles	\$0.00	\$0.00
Depreciación, Deterioro y Amortización Acumulada de Bienes	\$0.00	\$0.00
Activos Diferidos	\$0.00	\$0.00
Estimación por Pérdida o Deterioro de Activos no Circulantes	\$0.00	\$0.00
Otros Activos no Circulantes	\$0.00	\$0.00
PASIVO	\$0.00	\$5,301,845.89
Pasivo Circulante	\$0.00	\$3,722,591.43
Cuentas por Pagar a Corto Plazo	\$0.00	\$3,159,095.84
Documentos por Pagar a Corto Plazo	\$0.00	\$0.00
Porción a Corto Plazo de la Deuda Pública a Largo Plazo	\$0.00	\$563,495.59
Títulos y Valores a Corto Plazo	\$0.00	\$0.00
Pasivos Diferidos a Corto Plazo	\$0.00	\$0.00
Fondos y Bienes de Terceros en Garantía y/o Administración a Corto Plazo	\$0.00	\$0.00
Provisiones a Corto Plazo	\$0.00	\$0.00
Otros Pasivos a Corto Plazo	\$0.00	\$0.00
Pasivo No Circulante	\$0.00	\$1,579,254.46
Cuentas por Pagar a Largo Plazo	\$0.00	\$0.00
Documentos por Pagar a Largo Plazo	\$0.00	\$0.00
Deuda Pública a Largo Plazo	\$0.00	\$1,579,254.46
Pasivos Diferidos a Largo Plazo	\$0.00	\$0.00
Fondos y Bienes de Terceros en Garantía y/o en Administración a Largo Plazo	\$0.00	\$0.00
Provisiones a Largo Plazo	\$0.00	\$0.00
HACIENDA PÚBLICA/PATRIMONIO	\$3,590,691.31	\$8,238,450.57
Hacienda Pública/Patrimonio Contribuido	\$0.00	\$0.00
Aportaciones	\$0.00	\$0.00
Donaciones de Capital	\$0.00	\$0.00
Actualización de la Hacienda Pública/Patrimonio	\$0.00	\$0.00

000018

Hacienda Pública/Patrimonio Generado	\$3,590,691.31	\$8,238,450.57
Resultados del Ejercicio (Ahorro/Desahorro)	\$3,590,691.31	\$0.00
Resultados de Ejercicios Anteriores	\$0.00	\$8,238,450.57
Revalúos	\$0.00	\$0.00
Reservas	\$0.00	\$0.00
Rectificaciones de Resultados de Ejercicios Anteriores	\$0.00	\$0.00
Exceso o Insuficiencia en la Actualización de la Hacienda Pública/Patrimonio	\$0.00	\$0.00
Resultado por Posición Monetaria	\$0.00	\$0.00
Resultado por Tendencia de Activos no Monetarios	\$0.00	\$0.00



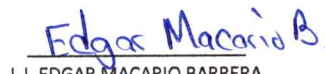
C. ARALIA SAUCEDO FLORES

PRESIDENTA MUNICIPAL



BIOL. GABINO ORROSQUIETA VÁZQUEZ

SINDICO MUNICIPAL



L.I. EDGAR MACARIO BARRERA

CONTRALOR



LAE. MARÍA ELENA VALLEJO

CÁRDENAS
TESORERA

"Bajo protesta de decir verdad, declaramos que este reporte y sus notas son razonablemente correctos, y son responsabilidad del emisor"



PRESIDENCIA



SINDICATURA



CONTRALORIA



TESORERÍA

000019

MUNICIPIO DE SAN LUCAS
Estado de Flujos de Efectivo
Del 01/01/2024 al 31/12/2024
(Cifras en Pesos)

Concepto	2024	2023
Flujos de Efectivo de las Actividades de Operación		
IA. Origen	\$102,855,059.98	\$99,853,179.62
Impuestos	\$907,637.00	\$764,882.00
Cuotas y Aportaciones de Seguridad Social	\$0.00	\$0.00
Contribuciones de Mejoras	\$0.00	\$0.00
Derechos	\$3,097,134.76	\$3,440,294.11
Productos	\$163.21	\$187.57
Aprovechamientos	\$221,318.00	\$34,600.00
Ingresos por Venta de Bienes y Prestación de Servicios	\$292,000.00	\$656,670.00
Participaciones, Aportaciones, Convenios, Incentivos Derivados de la Colaboración Fiscal y Fondos Distintos de Aportaciones	\$98,335,837.98	\$94,956,201.06
Transferencias, Asignaciones, Subsidios y Subvenciones, y Pensiones y Jubilaciones	\$0.00	\$0.00
Otros Orígenes de Operación	\$969.03	\$344.88
IB. Aplicación	\$68,934,397.08	\$65,933,102.98
Servicios Personales	\$30,767,462.81	\$28,701,749.93
Materiales y Suministros	\$14,553,397.02	\$11,471,201.10
Servicios Generales	\$15,264,123.07	\$16,312,521.96
Transferencias Internas y Asignaciones al Sector Público	\$0.00	\$0.00
Transferencias al Resto del Sector Público	\$0.00	\$50,000.00
Subsidios y Subvenciones	\$1,863,975.93	\$3,417,554.60
Ayudas Sociales	\$6,344,521.74	\$5,574,944.49
Pensionamientos y Jubilaciones	\$0.00	\$0.00
Transferencias a Fideicomisos, Mandatos y Contratos Análogos	\$0.00	\$0.00
Transferencias a la Seguridad Social	\$0.00	\$0.00
Donativos	\$0.00	\$0.00
Transferencias al Exterior	\$0.00	\$0.00
Participaciones	\$0.00	\$0.00
Aportaciones	\$0.00	\$0.00
Convenios	\$0.00	\$0.00
Otras Aplicaciones de Operación	\$140,916.51	\$405,130.90
I. Flujos Netos de Efectivo por Actividades de Operación	\$33,920,662.90	\$33,920,076.64
Flujos de Efectivo de las Actividades de Inversión		
IIA. Origen	\$40,490,236.37	\$36,183,523.62
Bienes Inmuebles, Infraestructura y Construcciones en Proceso	\$32,593,418.35	\$36,183,523.62
Bienes Muebles	\$7,896,818.02	\$0.00
Otros Orígenes de Inversión	\$0.00	\$0.00
IIB. Aplicación	\$32,648,863.73	\$36,211,962.62
Bienes Inmuebles, Infraestructura y Construcciones en Proceso	\$32,593,418.35	\$36,183,523.62
Bienes Muebles	\$55,445.38	\$28,439.00
Otras Aplicaciones de Inversión	\$0.00	\$0.00
II. Flujos Netos de Efectivo por Actividades de Inversión	\$7,841,372.64	-\$28,439.00

000020

Flujos de Efectivo de las Actividades de Financiamiento		
IIIA. Origen	\$0.00	\$0.00
Endeudamiento Neto	\$0.00	\$0.00
Interno	\$0.00	\$0.00
Externo	\$0.00	\$0.00
Otros Orígenes de Financiamiento	\$0.00	\$0.00
IIIB. Aplicación	\$3,158,508.92	\$6,841,490.98
Servicios de la Deuda	\$1,579,254.46	\$3,420,745.49
Interno	\$1,579,254.46	\$3,420,745.49
Externo	\$0.00	\$0.00
Otras Aplicaciones de Financiamiento	\$0.00	\$0.00
III. Flujos Netos de Efectivo por Actividades de Financiamiento	-\$3,158,508.92	-\$6,841,490.98
IV. Incremento/Disminución Neta en el Efectivo y Equivalentes	\$38,603,526.62	\$27,050,146.66
V. Efectivo y Equivalentes al Efectivo al Inicio del Ejercicio	\$3,678,818.34	\$8,154,903.78
VI. Efectivo y Equivalentes al Efectivo al Final del Ejercicio	\$2,591,294.55	\$3,674,292.34



C. ARALIA SAUCEDO FLORES
PRESIDENTA MUNICIPAL



BIOL. GABINO ORROSQUIETA VÁZQUEZ
SINDICO MUNICIPAL



L.I. EDGAR MACARIO BARRERA
CONTRALOR



LAE. MARÍA ELENA VALLEJO CÁRDENAS
TESORERA

"Bajo protesta de decir verdad, declaramos que este reporte y sus notas son razonablemente correctos, y son responsabilidad de cada uno de nosotros."



MUNICIPIO DE SAN LUCAS MICHOACÁN

NOTAS A LOS ESTADOS FINANCIEROS AL 31 DE DICIEMBRE DEL 2024

Los estados financieros muestran los hechos con incidencia económico-financiera que ha realizado el Municipio de San Lucas, Michoacán durante el periodo del 01 de enero al 31 de diciembre del 2024, en los mismos se muestran los resultados de la gestión económica, presupuestal y fiscal, así como la situación patrimonial.

Con el propósito de dar cumplimiento a los artículos 46 y 49 de la Ley General de Contabilidad Gubernamental, y a los postulados de revelación suficiente e importancia relativa se presentan las siguientes notas a los estados contables de los rubros que así lo requieran, con la finalidad de que la información sea de mayor utilidad para los usuarios.

I) NOTAS AL ESTADO DE SITUACIÓN FINANCIERA

ACTIVO

EFFECTIVO Y EQUIVALENTES

En el rubro de efectivo y equivalente se informa que al cierre del 31 de diciembre del 2024, se tiene un saldo de \$2,591,294.55 correspondiente a:

Cuenta	Nombre	Saldo Final
1.1.1	EFFECTIVO Y EQUIVALENTES	\$2,591,294.55
1.1.1.1	EFFECTIVO	\$19,438.38
1.1.1.1.1	CAJA	\$19,438.38
1.1.1.1.1.03	CAJA GENERAL 2022-2024	\$19,438.38
1.1.1.2	BANCOS/TESORERÍA	\$2,571,856.17
1.1.1.2.1	BANCOS MONEDA NACIONAL	\$2,571,856.17
1.1.1.2.1.003	BBVA BANCOMER 2018-2024	\$2,571,856.17
1.1.1.2.1.003.06	CTA. 0112297957 D.I.F.	\$300.14
1.1.1.2.1.003.26	CTA. 0121412019 INGRESOS PROPIOS 2023	\$190,595.04
1.1.1.2.1.003.27	CTA. 0122127490 PARTICIPACIONES 2024	\$2,376,078.92
1.1.1.2.1.003.28	CTA. 0122127288 FONDO III 2024	\$33.57
1.1.1.2.1.003.29	CTA. 0122127458 FONDO IV 2024	\$4,848.50

000022

Dichos saldos contables representan el efectivo en la cuenta de caja general, y los saldos conciliados en las cuentas bancarias al cierre del ejercicio fiscal 2024.

DERECHOS A RECIBIR EFECTIVO O EQUIVALENTES

Al cierre del 31 de diciembre del 2024 se encuentra pendiente la cantidad de \$1,918,331.64 correspondiente a:

Cuenta	Nombre	Saldo Final
1.1.2	DERECHOS A RECIBIR EFECTIVO O EQUIVALENTES	\$1,918,331.64
1.1.2.3	DEUDORES DIVERSOS POR COBRAR A CORTO PLAZO	\$3,000.00
1.1.2.3.05	DEUDORES POR ANTICIPO DE NOMINA 2018-2021	\$3,000.00
1.1.2.3.05.28	MARTIN HERNANDEZ LOPEZ	\$3,000.00
1.1.2.9	OTROS DERECHOS A RECIBIR EFECTIVO O EQUIVALENTES A CORTO PLAZO	\$1,915,331.64
1.1.2.9.01	IMPUESTOS POR ACREDITAR	\$1,915,331.64
1.1.2.9.01.01	SUBSIDIO AL EMPLEO 2015	\$530,297.95
1.1.2.9.01.02	SUBSIDIO AL EMPLEO 2016	\$244,766.60
1.1.2.9.01.03	SUBSIDIO AL EMPLEO 2018	\$148,269.00
1.1.2.9.01.04	SUBSIDIO PARA EL EMPLEO 2018-2021	\$991,998.09

Se tiene la certeza solo de los saldos que se agrupan en las cuentas que hacen referencia a la administración 2018-2021, de las demás cuentas se desconoce su historial, ya que la administración 2015-2018 no hizo entrega del expediente financiero, tal como quedo certificado en el Dictamen de la Entrega-Recepción. Los saldos referentes a la administración 2018-2021 en el caso de la de Deudores Diversos por Anticipo de Nomina, se refiere a préstamos a empleados que se están descontado cada quincena.

DERECHOS A RECIBIR BIENES O SERVICIOS

Al cierre del 31 de diciembre del 2024, no se tiene saldos en las cuentas Derechos a Recibir Bienes o Servicios.

BIENES INMUEBLES, INFRAESTRUCTURA Y CONSTRUCCIONES EN PROCESO

Dentro del rubro de Bienes Inmuebles y Construcciones en Proceso se informa un saldo global al 31 de diciembre del 2024 de \$23,655,344.13 correspondiente a:

000023

Cuenta	Nombre	Saldo Final
1.2.3	BIENES INMUEBLES, INFRAESTRUCTURA Y CONSTRUCCIONES EN PROCESO	\$23,655,344.13
1.2.3.3	EDIFICIOS NO HABITACIONALES	\$23,655,344.13
1.2.3.3.1	EDIFICIOS Y LOCALES	\$23,655,344.13
1.2.3.3.1.01	OFICINAS	\$10,259,122.15
1.2.3.3.1.01.01	VALOR DE LOS BIENES INMUEBLES A LA APERTURA SEGUN SALDOS HISTORICOS	\$8,755,368.00
1.2.3.3.1.01.02	CASA DE LA CULTURA	\$1,503,754.15
1.2.3.3.1.05	EDIFICIOS COMERCIALES	\$9,864,293.98
1.2.3.3.1.05.01	MERCADO DE ANTOJITOS, EN CABECERA MUNICIPAL DE SAN LUCAS	\$3,990,875.56
1.2.3.3.1.05.02	MERCADO GASTRONOMICO EN TENENCIA DE RIVA PALACIO	\$5,873,418.42
1.2.3.3.1.06	EDIFICIOS PARA RECREACIÓN PÚBLICA	\$3,531,928.00
1.2.3.3.1.06.01	SALON DE USOS MULTIPLES LAS CAMELINAS	\$3,531,928.00

El saldo en la cuenta de oficinas es histórico y se desconoce la veracidad, ya que no se dio información en la Entrega-Recepción de la administración 2015-2018 y no se tiene evidencia documental que ampare el saldo descrito. En el caso de la cuenta de la Casa de la Cultura y Salón de Usos Múltiples las Camelinas, ampara el valor de construcción de dicho inmueble que data de la administración 2015-2018.

BIENES MUEBLES

Con relación a los Bienes Muebles con que cuenta el Municipio de San Lucas, Michoacán, al 31 de diciembre del 2024 asciende a una cifra global de \$2,369,975.47 correspondiente a:

Cuenta	Nombre	Saldo Final
1.2.4	BIENES MUEBLES	\$2,369,975.47
1.2.4.1	MOBILIARIO Y EQUIPO DE ADMINISTRACIÓN	\$617,475.47
1.2.4.1.1	MUEBLES DE OFICINA Y ESTANTERÍA	\$92,750.83
1.2.4.1.1.101	ARCHIVERO METALICO 4 GAVETAS HIRSH TO 132X45X63 (DIF) 250219	\$5,500.00
1.2.4.1.1.102	JUEGO DE SALA MODELO JARDIN ESQUINERA IMPERIAL (PRESIDENCIA) 270319	\$5,800.00
1.2.4.1.1.103	MINI SPLIT MIDEA 1.5 TON 220 V MODELO M18CDLA (PRESIDENCIA) 200319	\$10,500.00
1.2.4.1.1.104	REFRIGERADOR WHIRPOOL MOD. WRP05DXT GRIS (PRESIDENCIA) 130319	\$4,500.00
1.2.4.1.1.105	ESCRITORIO HAVANO (PRESIDENCIA) 150319	\$3,499.00
1.2.4.1.1.106	MESA MULTIUSOS LINE ITALIA 120X61X70 (OB. PUB.) 110619	\$2,149.50
1.2.4.1.1.107	ESCRITOIO DE ESTUDIO LINEA ITALIA 75X60X75 (OB. PUB.) 110619	\$1,999.99
1.2.4.1.1.108	4 SILLAS DE VISITA 2 TELA Y 2 VINIPIEL PLEGABLE (OB. PUB.) 110619	\$2,792.00
1.2.4.1.1.109	2 SILLAS SECRETARIAL JM-20069 MESH NEGRA (TESORERIA) 110619	\$4,999.99
1.2.4.1.1.110	13 SILLAS DE VISITA EN TELA NEGRA (VARIOS OFIC.) 110619	\$9,100.03
1.2.4.1.1.111	ARCHIVERO 3 GAVETAS (SECRETARÍA) 220619	\$3,712.00

000024

1.2.4.1.1.112	SILLA SECRETARIAL OPERATIVA NEGRA (DIF) 120719	\$2,440.04
1.2.4.1.1.113	ESCRITORIO EJECUTIVO EN U DE MADERA, LIBRERO Y ARCHIVERO (DIF) 120719	\$16,449.96
1.2.4.1.1.114	REFRIGERADOR WHIRPOOL (TESORERIA) 120819	\$4,800.00
1.2.4.1.1.115	ALACENA MU GONHER VALLARTA (TESORERIA) 020719	\$2,699.00
1.2.4.1.1.116	BOCINA MODULAR DONKER MSA-5715	\$2,348.00
1.2.4.1.1.117	SILLAS DE VISITA EN TELA NEGRA (3)	\$2,670.00
1.2.4.1.1.118	SILLA EJECUTIVA CHAIRMAN BOSTON (POLITICA SOCIAL)	\$2,999.00
1.2.4.1.1.119	GABINETE DE ACERO 2 PUERTAS NG (OF OFICIALIA MAYOR)	\$3,792.32
1.2.4.1.2	MUEBLES, EXCEPTO DE OFICINA Y ESTANTERÍA	\$5,349.00
1.2.4.1.2.101	ALACENA MOBI MAXI CON ESPECIERO (OF. PRESIDENTE)	\$2,450.00
1.2.4.1.2.102	ALACENA MOBI MAXI (DIF) 160719	\$2,899.00
1.2.4.1.3	EQUIPO DE CÓMPUTO Y DE TECNOLOGÍAS DE LA INFORMACIÓN	\$519,375.64
1.2.4.1.3.009	MINI SPLIT LG. 1.5. TON. MODELO SP182CN 2016	\$13,070.00
1.2.4.1.3.018	COMPUTADORA MARCA: AIO LENOVO CELERON. 2017 -1900940117330	\$5,889.00
1.2.4.1.3.101	COMP. HP AIO 205 G3 4GB 1TB DD. SERIE. 8CC8191T2X. 05122018	\$9,776.36
1.2.4.1.3.102	COMP. HP AIO 205 G3 8GB 1TB DD SERIE: 8CC8290D1J. 05122018	\$10,269.48
1.2.4.1.3.103	LAPTOP HP GN NOTEBOOK I.C.5 8GB 1TB DD SERIE: 5C08175YVM. 05122018	\$16,752.82
1.2.4.1.3.104	COMP. HP AIO 205 G3 SERIE: 8CC8080MMP. 05122018	\$9,478.46
1.2.4.1.3.105	COMP. HP AIO 20-C408LA SERIE: 8CC82806L6. 05122018	\$14,450.54
1.2.4.1.3.106	COMPUTADORA HP AIO 205 G3 8GB 1TB (DIF) 250219	\$11,000.00
1.2.4.1.3.107	MULTIFUNCIONAL EPSON L575 (SECRETARIA) 190319	\$6,606.19
1.2.4.1.3.108	IMPRESORA HP LASERJET PRO M15W (D.RURAL) 190319	\$2,216.95
1.2.4.1.3.109	COMPUTADORA AIO HP 205 G3 SERIE 8CC8290D77 (SINDICATURA) 190319	\$11,158.50
1.2.4.1.3.110	COMPUTADORA AIO HP 250 G3 SERIE 8CC842146Q (SECRETARIA) 190319	\$9,617.58
1.2.4.1.3.112	MULTIFUNCIONAL ECOTANK EPSON L3110 (POL. SOC.) 110619	\$4,100.00
1.2.4.1.3.113	LAPTOP HP 245 G5 AMD A87-7410 Z7Y5ALA N.S. 5CG8113K3V (INST. JUV.) 110619	\$10,999.99
1.2.4.1.3.114	LAPTOP HP 14-CK00010LA I3-7200 N.S. 5CG8217QCW (SECRETARIA) 110619	\$11,699.99
1.2.4.1.3.115	COPIADORA RICOH AFICIO MP 201 (OB. PUB) 110619	\$8,000.00
1.2.4.1.3.116	MULTIFUNCIONAL ECOTANK EPSON L3110 (OB. PUB.) 110619	\$4,101.93
1.2.4.1.3.117	SERVIDOR DELL POWEREDGE DE TORRE T30 XEON E3-1225 (CONTRALORIA) 050619	\$22,204.00
1.2.4.1.3.118	MULTIFUNCIONAL ECOTANK EPSON L4150 (TEN. ANGAO) 100619	\$4,879.99
1.2.4.1.3.119	COMPUTADORA AIO HP 200 21.5" PRROC. INTEL PENTIUM J505, 4GB, DD 1 TB, DVD WR SERIE 8 CC835034G (DESARROLLO RURAL) 04092019	\$14,550.00
1.2.4.1.3.120	COMPUTADORA AIO HP I3-7130U MR 4G Y DD 1TB. SERIE:8CC8461D21 (DES. INST.) 190819	\$15,471.93
1.2.4.1.3.121	DESKTOP HP 280 G3 SFF I3-8100 SERIE: 8CG85108GD. MONITOR HP V203 19.5 (DES. INST.) 101019	\$15,271.20
1.2.4.1.3.122	DESKTOP HP 280 G3 SFF I3-8100 MR 8G. SERIE: 5PB89LA#ABM. MONITOR HP V203 19.5 (DES. INST.) 190819	\$16,519.60
1.2.4.1.3.123	DESKTOP HP PRODESK 400 G4 SFF I5-7500 MR 8GB SERIE: MXL9022Z2G. MONITOR HP V203 19.5 (D. I.) 190819	\$16,519.60
1.2.4.1.3.124	DESKTOP HP 280 G3 SFF I5-8500 MR 4GB SERIE: 8CG9100HFX. MONITOR HP V203 19.5 (D.I.) 190819	\$17,763.45

000025

[Handwritten signatures and initials in blue ink]

1.2.4.1.3.125	DESKTOP HP 280 G3 SFF IC-5-8500 MR 4GB SERIE: 8CG9100J1F. MONITOR V203 19.5 (D.I.) 190819	\$17,763.46
1.2.4.1.3.126	COPIADORA MULTIFUNCIONAL LASER RICOH MP 301 SPF (D.I.) 190819	\$25,095.00
1.2.4.1.3.127	2 MULTIFUNCIONAL EPSON L575 ECOTANK (D.I.) 190819	\$13,212.38
1.2.4.1.3.128	ESCANER PLANO HP SCANJET PRO 2500F1 SERIE: CN92DA109Z	\$6,596.42
1.2.4.1.3.129	IMPRESORA HPLASERJET PRO M15W	\$2,216.96
1.2.4.1.3.130	ESCANER EMPSON WORKFORCE ES-200	\$8,979.99
1.2.4.1.3.131	MULTIFUNCIONAL HP LESERJET PRO MFP M28W	\$4,447.09
1.2.4.1.3.132	LAPTOP HP 15 DA2016LA N. SERIE 196188576168	\$11,274.74
1.2.4.1.3.133	COMPUTADORA ESCRITORIO ASUS AIO VIVO V241EAK N SERIE M5PTCJ00748919E	\$16,799.01
1.2.4.1.3.134	MULTIFUNCIONAL BROTHER DCP-T920DW	\$7,568.96
1.2.4.1.3.135	MULTIFUNCIONAL CANON PIXMA G2160	\$6,396.55
1.2.4.1.3.136	MULTIFUNCIONAL CANON PIXMA G3160	\$5,841.66
1.2.4.1.3.137	MULTIFUNCIONAL HP INK TANK WIRELES 415	\$5,827.58
1.2.4.1.3.138	MULTIFUNCIONAL HP INK TANK WIRELES 315	\$5,355.37
1.2.4.1.3.139	IMPRESORA HPLASERJET PRO M15W	\$3,534.48
1.2.4.1.3.140	MULTIFUNCIONAL HP INK TANK WIRELES 315A	\$5,355.37
1.2.4.1.3.141	MULTIFUNCIONAL HP INK TANK WIRELES 315 (TEN. ANGAO)	\$5,400.00
1.2.4.1.3.142	MULTIFUNCIONAL HP INK TANK WIRELES 615 (TESORERIA)	\$8,250.00
1.2.4.1.3.143	MULTIFUNCIONAL EPSON SERIE L5190 ECOTANK (SECRETARIA)	\$7,540.00
1.2.4.1.3.144	MULTIFUNCIONAL EPSON SERIE L5290 (OFICILIA MAYOR)	\$8,950.00
1.2.4.1.3.145	MULTIFUNCIONAL EPSON SERIE L5290 (TESORERIA)	\$8,950.00
1.2.4.1.3.146	MULTIFUNCIONAL EPSON L3260 ECONTANK (R.P. AGUA POTABLE)	\$5,753.60
1.2.4.1.3.147	MULTIFUNCIONAL CANON G2160 (SINDICATURA)	\$4,514.08
1.2.4.1.3.148	MULTIFUN HP 9730 PROFESIONAL NG N.S. CN47BFH0GH (OF PREDIAL)	\$6,920.98
1.2.4.1.3.149	MULTIFUN HP 9730 PROFESIONAL NG N.S. CN47GFH1F6 (OF OFICIALIA)	\$6,232.19
1.2.4.1.3.150	MULTIFUN HP 9730 PROFESIONAL NG N.S. CN47BFH0FX (OF DE OBRAS PUBLICAS)	\$6,232.19
1.2.4.1.3.151	COMPUTADORA CORE 5 6TH 8GBRAM 500GB HDD LCD 20" (PRESIDENCIA)	\$4,000.00
1.2.4.1.3.152	COMPUTADORA CORE 5 6TH 8GBRAM 500GB HDD LCD 20" (OBRAS PUBLICAS)	\$4,000.00
1.2.4.1.3.153	COMPUTADORA CORE 5 6TH 8GBRAM 500GB HDD LCD 20" (DIF)	\$4,000.00
1.2.4.1.3.154	COMPUTADORA CORE 5 6TH 8GBRAM 500GB HDD LCD 20" (OFICIALIA)	\$4,000.00
1.2.4.1.3.155	LAPTOP CORE 5 8TH 8GB RAM 256GB SSD (CONTRALORIA)	\$6,000.02
1.2.4.4	VEHÍCULOS Y EQUIPO DE TRANSPORTE	\$1,752,500.00
1.2.4.4.1	AUTOMÓVILES Y EQUIPO TERRESTRE	\$1,752,500.00
1.2.4.4.1.05	VEHÍCULOS Y EQUIPO TERRESTRES, DESTINADOS A SERVIDORES PÚBLICOS.	\$1,752,500.00
1.2.4.4.1.05.001	CAMIONETA DOGDE DURANGO 2012 COLOR GUINDA	\$449,900.00
1.2.4.4.1.05.002	CAMIONETA MARCO TOYOTA MODELO 1999 NUM. 4TAVL52NXXZ546678	\$55,500.00
1.2.4.4.1.05.003	AMBULACIA MARCA: VOLKSWAGEM TIPO: CRAFTER MOD: 2013 COLOR EXTBCO. MOTOR: CRU022495 SERIE:WV1JH22E9D6007314	\$350,000.00
1.2.4.4.1.05.004	CAMIONETA NISSAN DOBLE CABINA COLOR BPLATA MOD: 2017 NUM. R25159202H. SERIE: 3NGA033A5HK857040	\$282,100.00
1.2.4.4.1.05.005	CAMION RECOLECTOR MOD: 4300-195. AÑO: 2007 SERIE:3HHAMMAAR57L363542, CON EQUIPO HIDRAULICO	\$615,000.00

000026

La administración 2015-2018 dejó un saldos contables en la cuenta de Bienes Muebles, misma que no concuerda con los bienes físicos entregados, tal como se observó en el Dictamen de Entrega-Recepción de la Administración Pública Municipal 2015-2018 entregado ante la Auditoría Superior de Michoacán, donde se hace notar la falta de vehículos entre otros bienes muebles, además que no presentan las depreciaciones de los bienes adquiridos.

PASIVO

CUENTAS POR PAGAR A CORTO PLAZO

En el rubro de cuentas por pagar a corto plazo se informa que el saldo al 31 de diciembre del 2024 es por la cantidad de \$22,645,977.76 correspondientes a:

Cuenta	Nombre	Saldo Final
2	PASIVO	\$22,645,977.76
2.1	PASIVO CIRCULANTE	\$22,645,977.76
2.1.1	CUENTAS POR PAGAR A CORTO PLAZO	\$22,645,977.76
2.1.1.1	SERVICIOS PERSONALES POR PAGAR A CORTO PLAZO	\$1,155,009.00
2.1.1.1.1	REMUNERACIONES DE CARÁCTER PERMANENTE	\$1,155,009.00
2.1.1.1.1.3	SUELDOS BASE AL PERSONAL PERMANENTE	\$1,155,009.00
2.1.1.1.1.3.03	SUELDOS POR PAGAR 2018-2021	\$1,155,009.00
2.1.1.2	PROVEEDORES POR PAGAR A CORTO PLAZO	\$2,306,967.71
2.1.1.2.01	MATERIALES Y SUMINISTROS	\$9,581.60
2.1.1.2.01.034	MERCEDALIA LEON HERNANDEZ	\$9,581.60
2.1.1.2.02	PROVEEDORES 2018-2021	\$2,297,386.11
2.1.1.2.02.1	GASOLINERIA SAN LUCAS S.A. DE C.V.	\$1,098,352.83
2.1.1.2.02.19	RODOLFO OCTAVIO JAIMES NUÑEZ	\$54,654.50
2.1.1.2.02.21	SERVILLANTAS DE ALTAMIRANO, SA DE CV	\$22,000.03
2.1.1.2.02.33	NATALIA ROMERO FRANCES	\$179,535.07
2.1.1.2.02.36	EVERARDO PEREZ ZUÑIGA	\$35,302.48
2.1.1.2.02.37	COMISION FEDERAL DE ELECTRICIDAD	\$833,907.16
2.1.1.2.02.66	RAMIRO PEÑALOZA LEON	\$5,834.01
2.1.1.2.02.67	JULIAN MARTINEZ GONZALEZ	\$67,800.03
2.1.1.7	RETENCIONES Y CONTRIBUCIONES POR PAGAR A CORTO PLAZO	\$19,179,638.05
2.1.1.7.1	IMPUESTOS RETENIDOS	\$19,179,638.05
2.1.1.7.1.01	ISR RETENIDO A EMPLEADOS	\$8,052,870.13
2.1.1.7.1.02	10% RETENIDO POR HONARIOS	\$2,750.00
2.1.1.7.1.03	IMSS	\$546.00
2.1.1.7.1.04	I.S.R. POR RETENCION SALARIOS 2018-2021	\$11,123,471.92
2.1.1.9	OTRAS CUENTAS POR PAGAR A CORTO PLAZO	\$4,363.00
2.1.1.9.02	PENSIÓN ALIMENTICIA DE TRABAJADORES DEL AYUNTAMIENTO	\$1,363.00
2.1.1.9.02.008	OLIVIA ARROYO SANCHEZ	\$1,363.00
2.1.1.9.04	ACREEDORES DIVERSOS 2018-2021	\$3,000.00

000027

A partir del 1° de septiembre de 2018, la deuda que se ha generado se identifica con el adjetivo 2018-2021 mismos que se encuentran resaltados en esta relación y donde los más significativos es el adeudo de la retención del impuesto Sobre la Renta de la administración 2018-2024, el cual no ha sido pagado por falta de liquidez.

DEUDA PUBLICA A LARGO PLAZO

En el rubro de deuda publica a largo plazo no se cuenta con saldo por pagar al 31 de diciembre de 2024.

II) NOTAS AL ESTADO DE ACTIVIDADES

INGRESOS DE GESTION:

Se informa que al 31 de diciembre del 2024, los Ingresos de Gestión obtenidos en el presente ejercicio fiscal, asciende al monto de \$4,518,252.97, de acuerdo a los rubros que se muestran a continuación:

Cuenta	Nombre	Saldo Final
4.1	INGRESOS DE GESTION	\$4,518,252.97
4.1.1	IMPUESTOS	\$907,637.00
4.1.1.2	IMPUESTOS SOBRE EL PATRIMONIO	\$767,321.00
4.1.1.2.1	IMPUESTO PREDIAL.	\$748,134.00
4.1.1.2.1.01	IMPUESTO PREDIAL URBANO. CTA. CORRIENTE	\$357,999.00
4.1.1.2.1.02	IMPUESTO PREDIAL RÚSTICO. CTA. CORRIENTE	\$266,480.00
4.1.1.2.1.03	IMPUESTO PREDIAL URBANO. REZAGO	\$70,496.00
4.1.1.2.1.05	IMPUESTO PREDIAL RUSTICO. REZAGO	\$53,159.00
4.1.1.2.2	IMPUESTO SOBRE ADQUISICIÓN DE BIENES INMUEBLES.	\$19,187.00
4.1.1.2.2.01	IMPUESTO SOBRE ADQUISICIÓN DE BIENES INMUEBLES EN GENERAL	\$19,187.00
4.1.1.7	ACCESORIOS DE IMPUESTOS	\$140,316.00
4.1.1.7.1	RECARGOS.	\$59,842.00
4.1.1.7.1.01	RECARGOS SOBRE IMPUESTO PREDIAL. CTA. CORRIENTE	\$59,842.00
4.1.1.7.2	MULTAS.	\$80,474.00
4.1.1.7.2.01	MULTAS SOBRE IMPUESTO PREDIAL. CTA. CORRIENTE	\$80,474.00
4.1.4	DERECHOS	\$3,097,134.76
4.1.4.3	DERECHOS POR PRESTACIÓN DE SERVICIOS	\$3,062,833.76
4.1.4.3.01	POR SERVICIO DE ALUMBRADO PÚBLICO.	\$2,540,103.76

000028

4.1.4.3.01.01	RECAUDADO POR PRESTADORES DE SERVICIOS (CFE)	\$2,540,103.76
4.1.4.3.02	POR LA PRESTACIÓN DEL SERVICIO DE ABASTECIMIENTO DE AGUA POTABLE,	\$512,984.00
4.1.4.3.02.01	POR DERECHOS DE AGUA	\$512,984.00
4.1.4.3.04	POR SERVICIO DE RASTRO.	\$9,746.00
4.1.4.3.04.01	POR SACRIFICIO DE ANIMALES	\$9,746.00
4.1.4.9	OTROS DERECHOS	\$34,301.00
4.1.4.9.01	POR EXPEDICIÓN, REVALIDACIÓN Y CANJE DE PERMISOS O LICENCIAS PARA	\$10,800.00
4.1.4.9.01.03	LICENCIAS EVENTUALES P/VENTA DE BEBIDAS ALCOHOLICAS EN ESPECTACULO	\$10,800.00
4.1.4.9.04	POR EXPEDICIÓN DE CERTIFICADOS, CONSTANCIAS, TÍTULOS, COPIAS DE DO	\$5,975.00
4.1.4.9.04.02	CERTIFICADO DE VENCINDA	\$250.00
4.1.4.9.04.04	CONSTANCIAS DE NO ADEUDOS	\$4,373.00
4.1.4.9.04.08	CERTIFICADOS DE RESIDENCIA Y BUENA CONDUCTA	\$156.00
4.1.4.9.04.09	CERTIFICADO DE RESIDENCIA E IDENTIDAD	\$1,196.00
4.1.4.9.05	POR SERVICIOS URBANÍSTICOS.	\$17,526.00
4.1.4.9.05.20	OTROSSERVICIOS URBANISTICOS	\$17,526.00
4.1.5	PRODUCTOS DE TIPO CORRIENTE	\$163.21
4.1.5.9	OTROS PRODUCTOS QUE GENERAN INGRESOS CORRIENTES	\$163.21
4.1.5.9.01	INTERESES BANCARIOS GANADOS	\$163.21
4.1.6	APROVECHAMIENTOS DE TIPO CORRIENTE	\$221,318.00
4.1.6.7	APROVECHAMIENTOS POR APORTACIONES Y COOPERACIONES	\$26,126.00
4.1.6.7.01	RECUPERACION DE CUOTAS POR PROGRAMAS ALIMENTARIOS DEL D.I.F.	\$26,126.00
4.1.6.9	OTROS APROVECHAMIENTOS	\$195,192.00
4.1.6.9.01	DONATIVOS	\$195,192.00
4.1.7	INGRESOS POR VENTA DE BIENES Y SERVICIOS	\$292,000.00
4.1.7.1	INGRESOS POR VENTA DE MERCANCÍAS	\$292,000.00
4.1.7.1.01	APORTACION DE BENEFICIARIOS PROGRAMA FERTILIZANTES	\$292,000.00

PARTICIPACIONES, APORTACIONES, CONVENIOS:

Se informa que al 31 de diciembre del 2024, los Ingresos por Participaciones, Aportaciones y Convenios obtenidos en el presente ejercicio fiscal, asciende al monto de \$98,335,837.98 de acuerdo a los rubros que se muestran a continuación:

Cuenta	Nombre	Saldo Final
4.2	PARTICIPACIONES, APORTACIONES, TRANSFERENCIAS, ASIGNACIONES, SUBSI	\$98,335,837.98
4.2.1	PARTICIPACIONES Y APORTACIONES	\$98,335,837.98
4.2.1.1	PARTICIPACIONES	\$46,509,706.81
4.2.1.1.01	FONDO GENERAL DE PARTICIPACIONES	\$33,603,270.37
4.2.1.1.01.01	FONDO GENERAL DE PARTICIPACIONES	\$33,603,270.37
4.2.1.1.02	FONDO DE FOMENTO MUNICIPAL.	\$9,197,100.20
4.2.1.1.04	FONDO DE COMPENSACION DEL IMPUESTO SOBRE AUTOMOVILES NUEVOS	\$99,856.22
4.2.1.1.05	IMPUESTO ESPECIAL SOBRE PRODUCCIÓN Y SERVICIOS.	\$644,981.01
4.2.1.1.06	IMPUESTO SOBRE AUTOMÓVILES NUEVOS	\$394,051.50
4.2.1.1.07	IMPUESTO SOBRE RIFAS, LOTERÍAS, SORTEOS Y CONCURSOS.	\$29,207.36

000029

4.2.1.1.09	FONDO DE FISCALIZACIÓN Y RECAUDACION.	\$1,422,639.06
4.2.1.1.10	INCENTIVOS A LA VENTA FINAL DE GASOLINA Y DIESEL (IEPS A LA VTA. FINAL DE GAS. Y DIESEL)	\$846,335.98
4.2.1.1.11	FONDO DE COMPENSACIÓN A LA VENTA FINAL DE GASOLINA Y DIESEL	\$59,891.90
4.2.1.1.23	FONDO DE ESTABILIZACION DE LOS INGRESOS DE LAS ENTIDADES FEDERATIVAS (FEIEEF)	\$39,470.33
4.2.1.1.24	RENDIMIENTOS FINANCIEROS FAISM	\$1,498.80
4.2.1.1.25	RENDIMIENTOS FINANCIEROS FORTAMUN	\$1,472.00
4.2.1.1.26	ISR DE INCENTIVOS POR LA ENAJENACION DE BIENES INMUEBLES	\$127,608.02
4.2.1.1.27	IMPUESTO A LA VTA. FINAL DE BEBIDAS CON CONTENIDO ALCOHOLICO	\$42,324.06
4.2.1.2	APORTACIONES	\$45,624,299.00
4.2.1.2.01	FEDERALES	\$45,624,299.00
4.2.1.2.01.01	FONDO DE APORTACIONES PARA LA INFRAESTRUCTURA SOCIAL MUNICIPAL.	\$29,016,645.00
4.2.1.2.01.02	FONDO DE APORTACIONES PARA EL FORTALECIMIENTO DE LOS MUNICIPIOS Y	\$16,607,654.00
4.2.1.3	CONVENIOS	\$6,201,832.17
4.2.1.3.02	TRANSFERENCIAS ESTATALES POR CONVENIO.	\$6,201,832.17
4.2.1.3.02.09	OB. CONVENIDA GOB. DEL EDO. DE MICH. (FONDO DE REGULARIZACION VEHICULAR)	\$579,420.00
4.2.1.3.02.10	F.A.E.I.S.P.U.M. 2023, 2024	\$5,622,412.17

OTROS INGRESOS Y BENEFICIOS:

Al 31 de septiembre del 2024 se tiene registrado un saldo de \$969.03 por concepto de rendimientos bancarios.

GASTOS Y OTRAS PÉRDIDAS:

Se informa que al 31 de diciembre del 2024, los Gastos y Otras Perdidas e inversión publica asciende al monto de \$101,527,815.43 de acuerdo a los capítulos que se muestran a continuación:

Cuenta	Nombre	Saldo Final
5	GASTOS Y OTRAS PERDIDAS	\$101,527,815.43
5.1	GASTOS DE FUNCIONAMIENTO	\$60,584,982.90
5.1.1	SERVICIOS PERSONALES	\$30,767,462.81
5.1.1.1	REMUNERACIONES AL PERSONAL DE CARÁCTER PERMANENTE	\$27,960,892.60
5.1.1.1.3	SUELDO BASE AL PERSONAL PERMANENTE	\$27,960,892.60
5.1.1.1.3.01	SUELDO BASE	\$27,960,892.60
5.1.1.2	REMUNERACIONES AL PERSONAL DE CARÁCTER TRANSITORIO	\$23,000.00
5.1.1.2.2	SUELDO BASE PERSONAL EVENTUAL	\$23,000.00
5.1.1.2.2.01	SUELDO BASE PERSONAL EVENTUAL	\$23,000.00
5.1.1.3	REMUNERACIONES ADICIONALES Y ESPECIALES	\$2,783,570.21
5.1.1.3.2	PRIMAS DE VACACIONES, DOMINICAL Y GRATIFICACION DE FIN DE AÑO	\$2,689,422.21
5.1.1.3.2.02	AGUINALDO O GRATIFICACION DE FIN DE AÑO	\$2,689,422.21
5.1.1.3.4	COMPENSACIONES	\$94,148.00
5.1.1.3.4.04	COMPENSACIONES POR SERVICIOS EVENTUALES	\$94,148.00
5.1.2	MATERIALES Y SUMINISTROS	\$14,553,397.02

000030

5.1.2.1	MATERIALES DE ADMINISTRACIÓN, EMISIÓN DE DOCUMENTOS Y ARTÍCULOS OF	\$3,229,366.17
5.1.2.1.1	MATERIALES, UTILES Y EQUIPOS MENORES DE OFICINA	\$1,614,951.18
5.1.2.1.1.01	MATERIALES Y ÚTILES DE OFICINA	\$1,614,951.18
5.1.2.1.2	MATERIALES Y UTILES DE IMPRESIÓN Y REPRODUCCIÓN	\$60,950.12
5.1.2.1.2.01	MATERIALES Y UTILES DE IMPRESIÓN Y REPRODUCCIÓN	\$60,950.12
5.1.2.1.5	MATERIAL IMPRESO E INFORMACIÓN DIGITAL	\$90,339.01
5.1.2.1.5.01	MATERIAL DE APOYO INFORMATIVO.	\$82,024.13
5.1.2.1.5.03	MATERIAL DE FOTOGRAFÍA, CINEMATOGRAFÍA, TELEVISIÓN Y GRABACIÓN.	\$6,314.66
5.1.2.1.6	MATERIAL DE LIMPIEZA	\$1,441,558.36
5.1.2.1.6.01	MATERIAL DE LIMPIEZA	\$1,441,558.36
5.1.2.1.7	MATERIALES Y UTILES DE ENSEÑANZA	\$21,567.50
5.1.2.1.7.01	MATERIALES Y SUMINISTROS PARA PLANTELES EDUCATIVOS.	\$21,567.50
5.1.2.2	ALIMENTOS Y UTENSILIOS	\$12,000.00
5.1.2.2.1	ALIMENTOS ALIMENTICIOS PARA PERSONAS	\$12,000.00
5.1.2.2.1.02	PRODUCTOS ALIMENTICIOS PARA PERSONAS DERIVADO DE LA PRESTACIÓN DE	\$8,800.00
5.1.2.2.1.04	PRODUCTOS ALIMENTICIOS PARA EL PERSONAL EN LAS INSTALACIONES DE LA	\$3,200.00
5.1.2.4	MATERIALES Y ARTÍCULOS DE CONSTRUCCIÓN Y DE REPARACIÓN	\$1,677,685.38
5.1.2.4.6	MATERIAL ELÉCTRICO Y ELECTRÓNICO.	\$985,524.46
5.1.2.4.6.01	MATERIAL ELÉCTRICO Y ELECTRÓNICO.	\$985,524.46
5.1.2.4.8	MATERIALES COMPLEMENTARIOS.	\$321,473.26
5.1.2.4.8.01	MATERIALES COMPLEMENTARIOS.	\$321,473.26
5.1.2.4.9	OTROS MATERIALES Y ARTICULOS DE CONSTRUCCIÓN Y REPARACIÓN	\$370,687.66
5.1.2.4.9.02	MATERIAL PARA AGUA POTABLE.	\$370,187.66
5.1.2.4.9.03	MATERIAL PARA ALCANTARILLADO SANITARIO.	\$500.00
5.1.2.5	PRODUCTOS QUÍMICOS, FARMACÉUTICOS Y DE LABORATORIO	\$368,475.97
5.1.2.5.2	FERTILIZANTES, PESTICIDAS Y OTROS AGROQUIMICOS	\$345,925.11
5.1.2.5.2.01	PLAGUICIDAS, ABONOS Y FERTILIZANTES.	\$345,925.11
5.1.2.5.3	MEDICINAS Y PRODUCTOS FARMACÉUTICOS.	\$17,779.90
5.1.2.5.3.01	MEDICINAS Y PRODUCTOS FARMACÉUTICOS.	\$17,779.90
5.1.2.5.4	MATERIALES, ACCESORIOS Y SUMINISTROS MÉDICOS.	\$4,770.96
5.1.2.5.4.01	MATERIALES, ACCESORIOS Y SUMINISTROS MÉDICOS.	\$4,770.96
5.1.2.6	COMBUSTIBLES, LUBRICANTES Y ADITIVOS	\$6,673,174.52
5.1.2.6.1	COMBUSTIBLES, LUBRICANTES Y ADITIVOS	\$6,673,174.52
5.1.2.6.1.01	COMBUSTIBLES, LUBRICANTES Y ADITIVOS PARA VEHÍCULOS TERRESTRES, AÉ	\$1,796,069.28
5.1.2.6.1.04	COMBUSTIBLES, LUBRICANTES Y ADITIVOS PARA VEHÍCULOS TERRESTRES, AÉ	\$2,522,105.45
5.1.2.6.1.05	COMBUSTIBLES, LUBRICANTES Y ADITIVOS PARA MAQUINARIA, EQUIPO DE PR	\$2,354,999.79
5.1.2.7	VESTUARIO, BLANCOS, PRENDAS DE PROTECCIÓN Y ARTÍCULOS DEPORTIVOS	\$347,640.38
5.1.2.7.1	VESTUARIOS Y UNIFORMES	\$162,516.00
5.1.2.7.1.01	VESTUARIO Y UNIFORMES.	\$162,516.00
5.1.2.7.2	PRENDAS DE SEGURIDAD Y PROTECCIÓN PERSONAL	\$185,124.38
5.1.2.7.2.01	PRENDAS DE PROTECCIÓN PERSONAL.	\$3,799.70
5.1.2.7.2.02	MATERIALES PREVENTIVOS Y DE SEÑALAMIENTOS.	\$181,324.68
5.1.2.8	MATERIALES Y SUMINISTROS PARA SEGURIDAD	\$231,445.61
5.1.2.8.2	MATERIALES DE SEGURIDAD PÚBLICA.	\$231,445.61
5.1.2.8.2.01	MATERIALES DE SEGURIDAD PÚBLICA.	\$231,445.61
5.1.2.9	HERRAMIENTAS, REFACCIONES Y ACCESORIOS MENORES	\$2,013,608.99
5.1.2.9.5	REFACCIONES Y ACCESORIOS MENORES DE EQUIPO E INSTRUMENTAL MÉDICO Y	\$11,800.00

000031

5.1.2.9.5.01	REFACCIONES Y ACCESORIOS MENORES DE EQUIPO E INSTRUMENTAL MÉDICO Y	\$11,800.00
5.1.2.9.6	REFACCIONES Y ACCESORIOS MENORES DE EQUIPO DE TRANSPORTE.	\$1,599,979.87
5.1.2.9.6.01	REFACCIONES Y ACCESORIOS MENORES DE EQUIPO DE TRANSPORTE.	\$1,599,979.87
5.1.2.9.8	REFACCIONES Y ACCESORIOS MENORES DE MAQUINARIA Y OTROS EQUIPOS	\$401,829.12
5.1.2.9.8.01	REFACCIONES Y ACCESORIOS MENORES DE MAQUINARIA Y OTROS EQUIPOS.	\$401,829.12
5.1.3	SERVICIOS GNFRAI FS	\$15,264,123.07
5.1.3.1	SERVICIOS BÁSICOS	\$4,869,275.97
5.1.3.1.1	SERVICIO DE ENERGIA ELECTRICA	\$4,804,957.34
5.1.3.1.1.01	SERVICIO DE ENERGÍA ELÉCTRICA.	\$4,804,957.34
5.1.3.1.4	TELEFONIA TRADICIONAL	\$64,318.63
5.1.3.1.4.01	SERVICIO TELEFÓNICO CONVENCIONAL.	\$64,318.63
5.1.3.2	SERVICIOS DE ARRENDAMIENTO	\$3,385,505.43
5.1.3.2.3	ARRENDAMIENTO DE MOBILIARIO Y EQUIPO DE ADMINISTRACIÓN, EDUCACIONA	\$21,169.40
5.1.3.2.3.02	ARRENDAMIENTO DE MOBILIARIO.	\$21,169.40
5.1.3.2.5	ARRENDAMIENTO DE EQUIPO DE TRANSPORTE	\$139,200.00
5.1.3.2.5.02	ARRENDAMIENTO DE VEHÍCULOS TERRESTRES, AÉREOS, MARÍTIMOS, LACUSTRE	\$139,200.00
5.1.3.2.6	ARRENDAMIENTO DE MAQUINARIA, OTROS EQUIPOS Y HERRAMIENTAS	\$3,225,136.03
5.1.3.2.6.01	ARRENDAMIENTO DE MAQUINARIA Y EQUIPO.	\$3,225,136.03
5.1.3.3	SERVICIOS PROFESIONALES, CIENTÍFICOS Y TÉCNICOS Y OTROS SERVICIOS	\$88,806.04
5.1.3.3.3	SERVICIOS DE CONSULTORÍA ADMINISTRATIVA, PROCESOS, TÉCNICA Y EN TE	\$81,697.64
5.1.3.3.3.01	SERVICIOS DE INFORMÁTICA.	\$81,697.64
5.1.3.3.6	SERVICIOS DE APOYO ADMINISTRATIVO, TRADUCCIÓN, FOTOCOPIADO E IMPRE	\$7,108.40
5.1.3.3.6.03	IMPRESIONES DE DOCUMENTOS OFICIALES PARA LA PRESTACIÓN DE SERVICIO	\$6,658.40
5.1.3.3.6.04	IMPRESIÓN Y ELABORACIÓN DE MATERIAL INFORMATIVO DERIVADO DE LA OPE	\$450.00
5.1.3.4	SERVICIOS FINANCIEROS, BANCARIOS Y COMERCIALES	\$180,262.09
5.1.3.4.1	SERVICIOS BANCARIOS Y FINANCIEROS.	\$21,575.64
5.1.3.4.1.02	COMISIONES BANCARIAS.	\$21,575.64
5.1.3.4.2	SERVICIOS DE COBRANZA, INVESTIGACIÓN CREDITICIA Y SIMILAR.	\$143,606.45
5.1.3.4.2.01	SERVICIOS DE COBRANZA, INVESTIGACIÓN CREDITICIA Y SIMILAR.	\$143,606.45
5.1.3.4.7	FLETES Y MANIOBRAS.	\$15,080.00
5.1.3.4.7.01	FLETES Y MANIOBRAS.	\$15,080.00
5.1.3.5	SERVICIOS DE INSTALACIÓN, REPARACIÓN, MANTENIMIENTO Y CONSERVACIÓN	\$766,929.47
5.1.3.5.1	CONSERVACIÓN Y MANTENIMIENTO MENOR DE INMUEBLES	\$195,549.93
5.1.3.5.1.01	MANTENIMIENTO Y CONSERVACIÓN DE INMUEBLES PARA LA PRESTACIÓN DE SE	\$74,583.93
5.1.3.5.1.02	MANTENIMIENTO Y CONSERVACIÓN DE INMUEBLES PARA LA PRESTACIÓN DE SE	\$120,966.00
5.1.3.5.2	INSTALACION, REPARACIÓN Y MANTENIMIENTO DE MOBILIARIO Y EQUIPO DE	\$16,372.24
5.1.3.5.2.01	MANTENIMIENTO Y CONSERVACIÓN DE MOBILIARIO Y EQUIPO DE ADMINISTRAC	\$16,372.24
5.1.3.5.5	REPARACIÓN Y MANTENIMIENTO DE EQUIPO DE TRANSPORTE	\$423,744.80
5.1.3.5.5.01	MANTENIMIENTO Y CONSERVACIÓN DE VEHÍCULOS TERRESTRES, AÉREOS, MARÍ	\$423,744.80
5.1.3.5.7	INSTALACIÓN, REPARACIÓN Y MANTENIMIENTO DE MAQUINARIA, OTROS EQUIP	\$131,262.50
5.1.3.5.7.01	MANTENIMIENTO Y CONSERVACIÓN DE MAQUINARIA Y EQUIPO.	\$70,412.00

000032

Handwritten signature in blue ink.

5.1.3.5.7.14	MANTENIMIENTO Y REPARACIÓN DE POZOS PROFUNDOS Y FUENTES DE ABASTEC	\$52,520.71
5.1.3.5.7.21	MANTENIMIENTO Y REPARACION DE EQUIPO DE BOMBEO	\$8,329.79
5.1.3.6	SERVICIOS DE COMUNICACIÓN SOCIAL Y PUBLICIDAD	\$74,036.88
5.1.3.6.1	DIFUSIÓN POR RADIO, TELEVISIÓN Y OTROS MEDIOS DE MENSAJES SOBRE PR	\$74,036.88
5.1.3.6.1.01	DIFUSIÓN DE MENSAJES SOBRE PROGRAMAS Y ACTIVIDADES GUBERNAMENTALES	\$74,036.88
5.1.3.7	SERVICIOS DE TRASLADO Y VIÁTICOS	\$145,959.24
5.1.3.7.5	VIÁTICOS FN FI PAÍS	\$63,903.24
5.1.3.7.5.04	VIÁTICOS NACIONALES PARA SERVIDORES PÚBLICOS EN EL DESEMPEÑO DE FU	\$63,903.24
5.1.3.7.9	OTROS SERVICIOS DE TRASLADO Y HOSPEDAJE	\$82,056.00
5.1.3.7.9.02	GASTOS DE ESTADÍA.	\$82,056.00
5.1.3.8	SERVICIOS OFICIALES	\$5,034,067.66
5.1.3.8.2	GASTOS DE ORDEN SOCIAL Y CULTURAL	\$4,918,087.64
5.1.3.8.2.01	GASTOS DE ORDEN SOCIAL.	\$4,918,087.64
5.1.3.8.5	GASTOS DE REPRESENTACIÓN	\$115,980.02
5.1.3.8.5.01	GASTOS PARA ALIMENTACIÓN DE SERVIDORES PÚBLICOS DE MANDO.	\$115,980.02
5.1.3.9	OTROS SERVICIOS GENERALES	\$719,280.29
5.1.3.9.2	IMPUESTOS Y DERECHOS	\$76,852.00
5.1.3.9.2.04	DERECHO DE EXPLOTACIÓN, USO O APROVECHAMIENTO DE AGUAS NACIONALES.	\$58,104.00
5.1.3.9.2.05	DERECHOS DESCARGA DE AGUAS RESIDUALES A CUERPOS RECEPTORES.	\$18,748.00
5.1.3.9.8	IMPUESTO SOBRE NOMINAS Y OTROS QUE SE DERIVEN DE UNA RELACIÓN LABO	\$161,612.00
5.1.3.9.8.01	IMPUESTO SOBRE NÓMINAS.	\$161,612.00
5.1.3.9.9	OTROS SERVICIOS GENERALES	\$480,816.29
5.1.3.9.9.10	GASTOS INDIRECTOS DE OBRA 2023-2024	\$480,816.29
5.2	TRASFERENCIAS, ASIGNACIONES, SUBSIDIOS Y OTRAS AYUDAS	\$8,208,497.67
5.2.3	SUBSIDIOS Y SUBVENCIONES	\$1,863,975.93
5.2.3.1	SUBSIDIOS	\$1,863,975.93
5.2.3.1.1	SUBSIDIOS A LA PRODUCCIÓN.	\$1,863,975.93
5.2.3.1.1.01	SUBSIDIOS A LA PRODUCCIÓN.	\$1,863,975.93
5.2.4	AYUDAS SOCIALES	\$6,344,521.74
5.2.4.1	AYUDAS SOCIALES A PERSONAS	\$3,126,883.52
5.2.4.1.1	AYUDAS SOCIALES A PERSONAS	\$3,126,883.52
5.2.4.1.1.01	GASTOS RELACIONADOS CON ACTIVIDADES CULTURALES, DEPORTIVAS Y DE AY	\$1,269,149.66
5.2.4.1.1.02	GASTOS POR SERVICIOS DE TRASLADO DE PERSONAS.	\$5,220.00
5.2.4.1.1.03	GASTOS POR SERVICIOS DE ALIMENTACION A PERSONAS	\$432,751.58
5.2.4.1.1.11	APOYO PARA VIVIENDA.	\$1,419,762.28
5.2.4.3	AYUDAS SOCIALES A INSTITUCIONES	\$2,978,828.22
5.2.4.3.1	AYUDAS SOCIALES A INSTITUCIONES DE ENSEÑANZA.	\$2,978,828.22
5.2.4.3.1.01	AYUDAS SOCIALES A INSTITUCIONES DE ENSEÑANZA.	\$2,978,828.22
5.2.4.3.1.01.001	AYUDAS SOCIALES A INSTITUCIONES DE ENSEÑANZA	\$2,258,618.22
5.2.4.3.1.01.002	AYUDAS SOCIALES A INSTITUCIONES DE SALUD	\$720,210.00
5.2.4.4	AYUDAS SOCIALES POR DESASTRES NATURALES Y OTROS SINIESTROS	\$238,810.00
5.2.4.4.1	AYUDAS SOCIALES POR DESASTRES NATURALES Y OTROS SINIESTROS	\$238,810.00
5.2.4.4.1.01	MERCANCIAS PARA SU DISTRIBUCIÓN A LA POBLACIÓN.	\$238,810.00
5.2.4.4.1.01.001	DESPENSAS DIF	\$238,810.00
5.4	INTERESES, COMISIONES Y OTROS GASTOS DE LA DEUDA PUBLICA	\$140,916.51
5.4.1	INTERESES DE LA DEUDA PÚBLICA	\$140,916.51

000033

Acetser
[Handwritten signature]

5.4.1.1	INTERESES DE LA DEUDA PÚBLICA INTERNA	\$140,916.51
5.4.1.1.1	INTERESE DE LA DEUDA INTERNA CON INSTITUCIONES DE CRÉDITO	\$140,916.51
5.4.1.1.1.1	INTERESE A CORTO PLAZO	\$140,916.51
5.4.1.1.1.1.001	INTERESES DEUDA PUBLICA CON BANOBRAS	\$140,916.51
5.6	INVERSION PUBLICA	\$32,593,418.35
5.6.1	INVERSIÓN PÚBLICA NO CAPITALIZABLE	\$32,593,418.35
5.6.1.1	CONSTRUCCIÓN EN BIENES NO CAPITALIZABLE	\$32,593,418.35
5.6.1.1.001	CONSTRUCCION EN BIENES NO CAPITALIZABLES	\$32,593,418.35



 C. ARALIA SAUCEDO FLORES
 PRESIDENTA MUNICIPAL
PRESIDENCIA



 LAE. MARÍA ELENA VALLEJO CÁRDENAS
 TESORERA MUNICIPAL
TESORERÍA

000034

MUNICIPIO DE SAN LUCAS
ESTADO ANALÍTICO DEL ACTIVO
DEL 01/01/2024 AL 31/12/2024
(CIFRAS EN PESOS)

Concepto	Saldo Inicial	Cargos del periodo	Abonos del periodo	Saldo final	Variación del Periodo
1 ACTIVO	\$40,489,076.94	\$136,282,064.52	\$146,236,195.67	\$30,534,945.79	-\$9,954,131.15
1.1 ACTIVO CIRCULANTE	\$6,622,384.70	\$103,633,200.79	\$105,745,959.30	\$4,509,626.19	-\$2,112,758.51
1.1.1 EFECTIVO Y EQUIVALENTES	\$3,678,818.34	\$102,435,433.73	\$103,522,957.52	\$2,591,294.55	-\$1,087,523.79
1.1.1.1 EFECTIVO	1869372.3400	1018688.2600	2868622.2200	19438.3800	-1849933.9600
1.1.1.2 BANCOS/TESORERÍA	1809446.0000	101416745.4700	100654335.3000	2571856.1700	762410.1700
1.1.1.4 INVERSIONES TEMPORALES	0.0000	0.0000	0.0000	0.0000	0.0000
1.1.1.5 FONDOS CON AFECTACIÓN ESPECÍFICA	0.0000	0.0000	0.0000	0.0000	0.0000
1.1.1.6 DEPÓSITOS DE FONDOS DE TERCEROS EN	0.0000	0.0000	0.0000	0.0000	0.0000
1.1.1.9 OTROS EFECTIVOS Y EQUIVALENTES	0.0000	0.0000	0.0000	0.0000	0.0000
1.1.2 DERECHOS A RECIBIR EFECTIVO O	\$2,690,586.42	\$1,197,767.06	\$1,970,021.84	\$1,918,331.64	-\$772,254.78
1.1.2.1 INVERSIONES FINANCIERAS DE CORTO PLAZO	0.0000	0.0000	0.0000	0.0000	0.0000
1.1.2.2 CUENTAS POR COBRAR A CORTO PLAZO	246860.6000	0.0000	246860.6000	0.0000	-246860.6000
1.1.2.3 DEUDORES DIVERSOS POR COBRAR A CORTO	726862.1600	990614.8400	1714477.0000	3000.0000	-723862.1600
1.1.2.4 INGRESOS POR RECUPERAR A CORTO PLAZO	8684.2400	0.0000	8684.2400	0.0000	-8684.2400
1.1.2.5 DEUDORES POR ANTICIPOS DE LA TESORERÍA	0.0000	0.0000	0.0000	0.0000	0.0000
1.1.2.9 OTROS DERECHOS A RECIBIR EFECTIVO O	1708179.4200	207152.2200	0.0000	1915331.6400	207152.2200
1.1.3 DERECHOS A RECIBIR BIENES O SERVICIOS	\$252,979.94	\$0.00	\$252,979.94	\$0.00	-\$252,979.94
1.1.3.1 ANTICIPO A PROVEEDORES POR ADQUISICIÓN	32266.2600	0.0000	32266.2600	0.0000	-32266.2600
1.1.3.2 ANTICIPO A PROVEEDORES POR ADQUISICIÓN	0.0000	0.0000	0.0000	0.0000	0.0000
1.1.3.3 ANTICIPO A PROVEEDORES POR ADQUISICIÓN	0.0000	0.0000	0.0000	0.0000	0.0000
1.1.3.4 ANTICIPO A CONTRATISTAS POR OBRAS	220713.6800	0.0000	220713.6800	0.0000	-220713.6800
1.1.3.9 OTROS DERECHOS A RECIBIR BIENES O	0.0000	0.0000	0.0000	0.0000	0.0000
1.1.4 INVENTARIOS	\$0.00	\$0.00	\$0.00	\$0.00	\$0.00
1.1.4.1 INVENTARIO DE MERCANCÍAS PARA VENTA	0.0000	0.0000	0.0000	0.0000	0.0000
1.1.4.2 INVENTARIO DE MERCANCÍAS TERMINADAS	0.0000	0.0000	0.0000	0.0000	0.0000
1.1.4.3 INVENTARIO DE MERCANCÍAS EN PROCESO	0.0000	0.0000	0.0000	0.0000	0.0000
1.1.4.4 INVENTARIO DE MATERIAS PRIMAS,	0.0000	0.0000	0.0000	0.0000	0.0000
1.1.4.5 BIENES EN TRÁNSITO	0.0000	0.0000	0.0000	0.0000	0.0000
1.1.5 ALMACENES	\$0.00	\$0.00	\$0.00	\$0.00	\$0.00
1.1.5.1 ALMACÉN DE MATERIALES Y SUMINISTROS	0.0000	0.0000	0.0000	0.0000	0.0000
1.1.6 ESTIMACIÓN POR PÉRDIDA O DETERIORO DE	\$0.00	\$0.00	\$0.00	\$0.00	\$0.00
1.1.6.1 ESTIMACIONES PARA CUENTAS INCOBRABLES	0.0000	0.0000	0.0000	0.0000	0.0000
1.1.9 OTROS ACTIVOS CIRCULANTES	\$0.00	\$0.00	\$0.00	\$0.00	\$0.00
1.1.9.1 VALORES EN GARANTÍA	0.0000	0.0000	0.0000	0.0000	0.0000
1.1.9.2 BIENES EN GARANTÍA	0.0000	0.0000	0.0000	0.0000	0.0000
1.1.9.3 BIENES DERIVADOS DE EMBARGOS,	0.0000	0.0000	0.0000	0.0000	0.0000
1.2 ACTIVO NO CIRCULANTE	\$33,866,692.24	\$32,648,863.73	\$40,490,236.37	\$26,025,319.60	-\$7,841,372.64
1.2.1 INVERSIONES FINANCIERAS A LARGO PLAZO	\$0.00	\$0.00	\$0.00	\$0.00	\$0.00

1.2.1.1	INVERSIONES A LARGO PLAZO	0.0000	0.0000	0.0000	0.0000	0.0000	0.0000	0.0000	0.0000
1.2.1.3	FIDEICOMISOS, MANDATOS Y CONTRATOS	0.0000	0.0000	0.0000	0.0000	0.0000	0.0000	0.0000	0.0000
1.2.2	DERECHOS A RECIBIR EFECTIVO O	\$0.00	\$0.00	\$0.00	\$0.00	\$0.00	\$0.00	\$0.00	\$0.00
1.2.2.1	DOCUMENTOS POR COBRAR A LARGO PLAZO	0.0000	0.0000	0.0000	0.0000	0.0000	0.0000	0.0000	0.0000
1.2.2.2	DEUDORES DIVERSOS A LARGO PLAZO	0.0000	0.0000	0.0000	0.0000	0.0000	0.0000	0.0000	0.0000
1.2.2.3	INGRESOS POR RECUPERAR A LARGO PLAZO	0.0000	0.0000	0.0000	0.0000	0.0000	0.0000	0.0000	0.0000
1.2.2.9	OTROS DERECHOS A RECIBIR EFECTIVO O	0.0000	0.0000	0.0000	0.0000	0.0000	0.0000	0.0000	0.0000
1.2.3	BIENES INMUEBLES, INFRAESTRUCTURA Y	\$23,655,344.13	\$32,593,418.35	\$32,593,418.35	\$23,655,344.13	\$32,593,418.35	\$23,655,344.13	\$32,593,418.35	\$0.00
1.2.3.1	TERRENOS	0.0000	0.0000	0.0000	0.0000	0.0000	0.0000	0.0000	0.0000
1.2.3.2	VIVIENDAS	0.0000	0.0000	0.0000	0.0000	0.0000	0.0000	0.0000	0.0000
1.2.3.3	EDIFICIOS NO HABITACIONALES	23655344.1300	0.0000	0.0000	23655344.1300	0.0000	23655344.1300	0.0000	0.0000
1.2.3.4	INFRAESTRUCTURA	0.0000	0.0000	0.0000	0.0000	0.0000	0.0000	0.0000	0.0000
1.2.3.5	CONSTRUCCIONES EN PROCESO EN BIENES	0.0000	32593418.3500	32593418.3500	0.0000	0.0000	0.0000	0.0000	0.0000
1.2.3.6	CONSTRUCCIONES EN PROCESO EN BIENES	0.0000	0.0000	0.0000	0.0000	0.0000	0.0000	0.0000	0.0000
1.2.3.9	OTROS BIENES INMUEBLES	0.0000	0.0000	0.0000	0.0000	0.0000	0.0000	0.0000	0.0000
1.2.4	BIENES MUEBLES	\$10,211,348.11	\$55,445.38	\$55,445.38	\$10,211,348.11	\$55,445.38	\$2,369,975.47	\$57,841,372.64	-7691868.6900
1.2.4.1	MOBILIARIO Y EQUIPO DE ADMINISTRACIÓN	8309344.1600	55445.3800	55445.3800	8309344.1600	55445.3800	617475.4700	8309344.1600	55445.3800
1.2.4.2	MOBILIARIO Y EQUIPO EDUCACIONAL Y	0.0000	0.0000	0.0000	0.0000	0.0000	0.0000	0.0000	0.0000
1.2.4.3	EQUIPO E INSTRUMENTAL MÉDICO Y DE	0.0000	0.0000	0.0000	0.0000	0.0000	0.0000	0.0000	0.0000
1.2.4.4	VEHÍCULOS Y EQUIPO DE TRANSPORTE	1752500.0000	0.0000	0.0000	1752500.0000	0.0000	1752500.0000	1752500.0000	0.0000
1.2.4.5	EQUIPO DE DEFENSA Y SEGURIDAD	0.0000	0.0000	0.0000	0.0000	0.0000	0.0000	0.0000	0.0000
1.2.4.6	MAQUINARIA, OTROS EQUIPOS Y	149503.9500	0.0000	0.0000	149503.9500	0.0000	0.0000	149503.9500	-149503.9500
1.2.4.7	COLECCIONES, OBRAS DE ARTE Y OBJETOS	0.0000	0.0000	0.0000	0.0000	0.0000	0.0000	0.0000	0.0000
1.2.4.8	ACTIVOS BIOLÓGICOS	0.0000	0.0000	0.0000	0.0000	0.0000	0.0000	0.0000	0.0000
1.2.5	ACTIVOS INTANGIBLES	\$0.00	\$0.00	\$0.00	\$0.00	\$0.00	\$0.00	\$0.00	\$0.00
1.2.5.1	SOFTWARE	0.0000	0.0000	0.0000	0.0000	0.0000	0.0000	0.0000	0.0000
1.2.5.4	LICENCIAS	0.0000	0.0000	0.0000	0.0000	0.0000	0.0000	0.0000	0.0000
1.2.5.9	OTROS ACTIVOS INTANGIBLES	0.0000	0.0000	0.0000	0.0000	0.0000	0.0000	0.0000	0.0000
1.2.6	DEPRECIACIÓN, DETERIORO Y AMORTIZACIÓN	\$0.00	\$0.00	\$0.00	\$0.00	\$0.00	\$0.00	\$0.00	\$0.00
1.2.6.1	DEPRECIACIÓN ACUMULADA DE BIENES	0.0000	0.0000	0.0000	0.0000	0.0000	0.0000	0.0000	0.0000
1.2.6.2	DEPRECIACIÓN ACUMULADA DE	0.0000	0.0000	0.0000	0.0000	0.0000	0.0000	0.0000	0.0000
1.2.6.3	DEPRECIACIÓN ACUMULADA DE BIENES	0.0000	0.0000	0.0000	0.0000	0.0000	0.0000	0.0000	0.0000
1.2.6.4	DETERIORO ACUMULADO DE ACTIVOS	0.0000	0.0000	0.0000	0.0000	0.0000	0.0000	0.0000	0.0000
1.2.6.5	AMORTIZACIÓN ACUMULADA DE ACTIVOS	0.0000	0.0000	0.0000	0.0000	0.0000	0.0000	0.0000	0.0000
1.2.7	ACTIVOS DIFERIDOS	\$0.00	\$0.00	\$0.00	\$0.00	\$0.00	\$0.00	\$0.00	\$0.00
1.2.7.1	ESTUDIOS, FORMULACIÓN Y EVALUACIÓN DE	0.0000	0.0000	0.0000	0.0000	0.0000	0.0000	0.0000	0.0000
1.2.7.2	DERECHOS SOBRE BIENES EN RÉGIMEN DE	0.0000	0.0000	0.0000	0.0000	0.0000	0.0000	0.0000	0.0000
1.2.7.3	GASTOS PAGADOS POR ADELANTADO A	0.0000	0.0000	0.0000	0.0000	0.0000	0.0000	0.0000	0.0000
1.2.7.4	ANTICIPOS A LARGO PLAZO	0.0000	0.0000	0.0000	0.0000	0.0000	0.0000	0.0000	0.0000
1.2.7.5	BENEFICIOS AL RETIRO DE EMPLEADOS	0.0000	0.0000	0.0000	0.0000	0.0000	0.0000	0.0000	0.0000
1.2.7.9	OTROS ACTIVOS DIFERIDOS	0.0000	0.0000	0.0000	0.0000	0.0000	0.0000	0.0000	0.0000
1.2.8	ESTIMACIÓN POR PÉRDIDA O DETERIORO DE	\$0.00	\$0.00	\$0.00	\$0.00	\$0.00	\$0.00	\$0.00	\$0.00
1.2.8.1	ESTIMACIONES POR PÉRDIDA DE CUENTAS	0.0000	0.0000	0.0000	0.0000	0.0000	0.0000	0.0000	0.0000
1.2.8.2	ESTIMACIONES POR PÉRDIDA DE CUENTAS	0.0000	0.0000	0.0000	0.0000	0.0000	0.0000	0.0000	0.0000
1.2.8.3	ESTIMACIONES POR PÉRDIDA DE CUENTAS	0.0000	0.0000	0.0000	0.0000	0.0000	0.0000	0.0000	0.0000
1.2.8.9	ESTIMACIONES POR PÉRDIDA DE OTRAS	0.0000	0.0000	0.0000	0.0000	0.0000	0.0000	0.0000	0.0000
1.2.9	OTROS ACTIVOS NO CIRCULANTES	\$0.00	\$0.00	\$0.00	\$0.00	\$0.00	\$0.00	\$0.00	\$0.00
1.2.9.1	BIENES EN CONCESIÓN	0.0000	0.0000	0.0000	0.0000	0.0000	0.0000	0.0000	0.0000

1.2.9.2 BIENES EN ARRENDAMIENTO FINANCIERO
1.2.9.3 BIENES EN COMODATO


0.0000
0.0000

0.0000
0.0000

0.0000
0.0000

0.0000
0.0000

0.0000
0.0000



C. ARALIA SAUCEDO FLORES

PRESIDENTA MUNICIPAL



BIOL. GABINO ORROSQUIETA VÁZQUEZ

SINDICO MUNICIPAL



L.I. EDGAR MACARIO BARRERA

CONTRALOR



L.A.E. MARÍA ELENA VALLEJO
CÁRDENAS

TESORERA



PRESIDENCIA



SINDICATURA



CONTRALORIA



TESORERIA

Verdad, declaramos que este reporte y sus notas son razonablemente correctos, y son responsabilidad del emisor.