



H. AYUNTAMIENTO CONSTITUCIONAL  
DE SAN LUCAS, MICH.  
2024 - 2027



**SAN LUCAS MICHOACÁN**  
**CUENTA PÚBLICA MUNICIPAL**  
**3er TRIMESTRE DE 2024**  
**JULIO-SEPTIEMBRE 2024**

C. ARALIA SAUCEDO FLORES  
PRESIDENTA MUNICIPAL

BIOL. GABINO ORROSQUIETA VÁZQUEZ  
SÍNDICO MUNICIPAL

ING. HOMERO VEGA AVELLANEDA  
SECRETARIO MUNICIPAL

LAE. MARÍA ELENA VALLEJO CARDENAS  
TESORERA MUNICIPAL

LI. EDGAR MACARIO BARRERA  
CONTRALOR MUNICIPAL

CP. KEVIN ORLANDO CORTES CASTILLO  
DIRECTOR DE OBRAS PÚBLICAS

000000

100000



# ÍNDICE DEL CONTENIDO

## I.- CARATULA

## II.- ÍNDICE DEL CONTENIDO,

## III.- ACTA DE SESIÓN DEL AYUNTAMIENTO DONDE SE APRUEBAN LOS AVANCES DE LOS INFORMES TRIMESTRALES.

## IV.- INFORMACIÓN CONTABLE.

- A) Estado de actividades.
- B) Estado de situación financiera;
- C) Estado de variación en la Hacienda Pública;
- D) Estado de cambios en la situación financiera;
- E) Estado de flujos de Efectivo;
- F) Notas de los estados financieros;
- G) Estado analítico de Activo;

## V.- INFORMACIÓN PRESUPUESTARIA,

- A) Estado Analítico de ingresos, del que se derivará la prestación en clasificación económica por fuente de financiamiento y concepto, incluyendo los ingresos excedentes generados; y,

000002

- B) Estado Analítico del ejercicio del presupuesto de egresos del que se derivan las siguientes clasificaciones:



H. AYUNTAMIENTO CONSTITUCIONAL  
DE SAN LUCAS, MICH.

2024 - 2027



- a) Administrativa;
- b) Económica;
- c) Por Objeto del Gasto; y
- d) Funcional.

## VI.- INFORMACIÓN ADICIONAL:

- A) Norma para establecer la estructura de la información de formato del ejercicio y destino del gasto federalizado y reintegros de acuerdo con lo dispuesto en el artículo 81 de la Ley General de Contabilidad Gubernamental.
- B) Conciliación entre los Ingresos Presupuestarios y Contables.
- C) Conciliación entre los Egresos Presupuestarios y los Gastos Contables.

## VII.- INFORMACIÓN DE CUMPLIMIENTO A LA LEY DE DISCIPLINA FINANCIERA DE LAS ENTIDADES FEDERATIVAS Y LOS MUNICIPIOS;

- 1.- estado de situación financiera detallado
- 2.- informe analítico de la deuda pública y otros pasivos
- 3.- informe analítico de obligaciones diferentes de financiamientos.
- 4.- Balance presupuestario
- 5.- estado analítico de ingresos detallados.
- 6.- estado analítico del ejercicio del presupuesto de egresos detallado, con la siguiente desagregación:
  - 6.a.) por el objeto del gasto
  - 6.b.) clasificación administrativa
  - 6.c.) clasificación funcional.
  - 6.d) clasificación de servicios personales por categoría.
- 7.- Proyecciones y resultados de ingresos y egresos, mediante la siguiente desagregación: **(solo en primer trimestre de la gestión administrativa)**
  - 7.a.) Proyecciones de Ingresos.
  - 7.b.) Proyecciones de Egresos
  - 7.c.) Resultados de Ingresos.

000003



- 7.d.) Resultados de Egresos.

8.- Informe sobre Estudios Actuariales. **(Solo en primer trimestre de la gestión administrativa)**

### VIII.- INFORMACIÓN COMPLEMENTARIA SOLICITADA POR LA A.S.M.;

1.- Conciliaciones bancarias, copias de los estados de cuenta bancarios y auxiliares mensuales de las cuentas contables de bancos. **(PDF Y EXCEL)**

2.- Balanza de Comprobación al último nivel de desagregación, acumulada al trimestre que corresponda. **(PDF Y EXCEL)**

3.- Información que se integra con los anexos siguientes:

**Anexo 1.** Reporte de la aplicación de la deuda pública adquirida para inversiones públicas productivas.

**Anexo 2.** Avance del trimestre que corresponda de las obras públicas invariablemente de la modalidad de ejecución.

**Anexo 3.** Vinculación de objetivos de los programas aprobados con los planes de desarrollo

**Anexo 4.** Informe del avance programático presupuestario

000004



H. AYUNTAMIENTO CONSTITUCIONAL  
DE SAN LUCAS, MICH.  
2024 - 2027



## CUENTA PÚBLICA MUNICIPAL 3ER TRIMESTRE DE 2024

**III.- COPIA DEL ACTA DE SESION  
DEL AYUNTAMIENTO,** CERTIFICADA POR  
EL SECRETARIO DEL AYUNTAMIENTO, EN DONDE CONSTE LA  
APROBACIÓN DEL 3ER INFORME TRIMESTRAL DE 2024.

000005



SAN LUCAS, MICH. A 28 DE OCTUBRE DE 2024.

**ACTA DE SESIÓN EXTRAORDINARIA DE AYUNTAMIENTO No. 22**

EN LA CABECERA MUNICIPAL DEL MUNICIPIO DE SAN LUCAS, DEL ESTADO DE MICHOACÁN DE OCAMPO; EN EL LUGAR QUE OCUPA, EL RECINTO OFICIAL DEL H. AYUNTAMIENTO CONSTITUCIONAL, CON DOMICILIO EN AVENIDA, SERVANDO CHÁVEZ HERNANDEZ No.1 OTE. COL. CENTRO, A LOS 28 DIAS DEL MES DE OCTUBRE DE 2024, (DOS MIL VEINTICUATRO) SIENDO LAS 11:00 HRS. A.M. (ONCE DE LA MAÑANA) A CONVOCATORIA DE LA C. ARALIA SAUCEDO FLORES; PRESIDENTA MUNICIPAL CONSTITUCIONAL Y CON FUNDAMENTO EN EL CAPITULO VIII, ARTICULOS 36, 37, 38, 39 Y 64, DE LA LEY ORGÁNICA MUNICIPAL DEL ESTADO DE MICHOACÁN DE OCAMPO, SE REUNIERON LA C. ARALIA SAUCEDO FLORES; PRESIDENTA MUNICIPAL CONSTITUCIONAL, C. BIOL. GABINO ORROSQUIETA VÁZQUEZ; SINDICO MUNICIPAL, C. ING. HOMERO VEGA AVELLANEDA; SECRETARIO MUNICIPAL, C. LIC. DIANA REYES CRÚZ; C. LUIS MARTINEZ SILVER; C. LIC. ESBEYDE MOLINA RODRIGUEZ; C. ING. SANTIAGO ARROYO LOPEZ; C. QFB. ZHAIRA HERMINIA ARROYO GILES; C. SERVANDO VALLE MALDONADO Y LA C. PARAMED. NADIA MARLÚ CASTAÑEDA GARCÍA; REGIDORAS Y REGIDORES DEL H. AYUNTAMIENTO MUNICIPAL DE SAN LUCAS, MICHOACÁN, DE OCAMPO; GESTIÓN 2024-2027, PARA LLEVAR A CABO, LA SESIÓN DE CARÁCTER EXTRAORDINARIA DE AYUNTAMIENTO N° 22, BAJO EL SIGUIENTE:-----

**ORDEN DEL DÍA**

- 1.- PASE DE LISTA Y COMPROBACIÓN DEL QUORUM LEGAL.
- 2.- LECTURA DEL ACTA ANTERIOR.
- 3.- PRESENTACIÓN, ANALISIS Y APROBACIÓN EN SU CASO, DEL INFORME FINANCIERO DE LA CUENTA PÚBLICA MUNICIPAL, CORRESPONDIENTE AL 3er. TERCER TRIMESTRE, JULIO, AGOSTO Y SEPTIEMBRE, DEL EJERCICIO, 2024.
- 4.- CIERRE Y CLAUSURA DE LA SESIÓN.

Handwritten signatures in blue ink, including several circular stamps, likely representing the council members mentioned in the text.



**DESARROLLO DE LA SESIÓN**


**PUNTO N° 1.-** PREVIA INDICACIÓN DE LA C. ARLIA SAUCEDO FLORES; EN CUANTO A PRESIDENTA MUNICIPAL, EN USO DE LA PALABRA EL C. ING. HOMERO VEGA AVELLANEDA; SECRETARIO DEL AYUNTAMIENTO MUNICIPAL, PROCEDE AL PASE DE LISTA, ADUCIENDO E INFORMANDO A LA CIUDADANA PRESIDENTA MUNICIPAL, QUE EXISTE ASISTENCIA TOTAL DEL H. CUERPO DE REGIDORAS Y REGIDORES, POR LO TANTO, **DECLARA LEGALMENTE INSTALADA LA SESIÓN Y VÁLIDOS LOS ACUERDOS QUE SE TOMEN EN LA MISMA.**-----

**PUNTO N° 2.-** EN EL USO DE LA PALABRA EL C. ING. HOMERO VEGA AVELLANEDA; SECRETARIO DEL AYUNTAMIENTO MUNICIPAL, EN LOS TERMINOS DEL ARTICULO 38 DE LA LEY ORGANICA MUNICIPAL DEL ESTADO DE MICHOACÁN DE OCAMPO; DA LECTURA AL ACTA ANTERIOR, PARA SU APROBACIÓN O RECTIFICACIÓN EN SU CASO, E INFORME SOBRE EL CUMPLIMIENTO, DE LOS ACUERDOS DE LA SESIÓN ANTERIOR, LA CUAL, ES APROBADA POR **UNANIMIDAD**, EN EL SENO DEL PLENO DE AYUNTAMIENTO.-----

**PUNTO N° 3.-** PARA EL DESAHOGO DE ESTE PUNTO EN EL ORDEN DEL DIA, PRESENTACIÓN, ANALISIS Y APROBACIÓN EN SU CASO, DEL INFORME FINANCIERO DE LA CUENTA PÚBLICA MUNICIPAL, CORRESPONDIENTE AL 3er TERCER TRIMESTRE, JULIO-SEPTIEMBRE DE 2024, EN USO DE LA PALABRA LA C. ARLIA SAUCEDO FLORES; PRESIDENTA MUNICIPAL CONSTITUCIONAL Y CON FUNDAMENTO EN LA FRACCIÓN V DEL ARTICULO 55 DE LA LEY ORGÁNICA MUNICIPAL DEL ESTADO DE MICHOACÁN DE OCAMPO Y LOS ARTÍCULOS 91 Y 92 DE LA LEY DE PLANEACIÓN HACENDARIA, PRESUPUESTO, GASTO PÚBLICO Y CONTABILIDAD GUBERNAMENTAL DEL ESTADO DE MICHOACÁN DE OCAMPO; SOLICITÓ, LA AUTORIZACIÓN DEL PLENO DE AYUNTAMIENTO, PARA QUE, LA C.P. ZOYLA GARCÍA; CONTADORA GENERAL DEL H. AYUNTAMIENTO MUNICIPAL DE SAN LUCAS, MICHOACÁN DE OCAMPO; EXPONGA LO RELATIVO AL INFORME FINANCIERO, CORRESPONDIENTE AL PERIODO JULIO, AGOSTO Y SEPTIEMBRE DEL EJERCICIO, 2024. ACTO SEGUIDO, SE PROYECTAN LOS INFORMES FINANCIEROS, CORRESPONDIENTES AL TRIMESTRE EN MENCIÓN, PROPORCIONANDO UNA AMPLIA EXPLICACIÓN, DE LOS REPORTES QUE MUESTRAN EL ESTADO QUE GUARDA LA SITUACIÓN FINANCIERA Y PRESUPUESTAL DEL H. AYUNTAMIENTO MUNICIPAL AL 30 DE SEPTIEMBRE DE 2024. DESPUÉS DE ALGUNOS COMENTARIOS Y ACLARACIONES REFERENTES A LA INFORMACIÓN PRESENTADA, LA PROPUESTA SE SOMETE A VOTACIÓN DEL PLENO DE AYUNTAMIENTO Y COMO DE MANERA ACOSTUMBRADA, LEVANTANDO SU MANO EN SEÑAL DE APROBACIÓN, APRUEBAN POR **UNANIMIDAD**, EL INFORME FINANCIERO DE LA CUENTA PÚBLICA MUNICIPAL, CORRESPONDIENTE AL PERIODO DE JULIO-SEPTIEMBRE DE 2024, ANEXANDO, EL ESTADO DE ACTIVIDADES Y EL ESTADO DE SITUACIÓN FINANCIERA, AL 30 DE SEPTIEMBRE DE 2024, COMO PARTE INTEGRANTE DE ESTA ACTA.



PUNTO N° 4.- CIERRE Y CLAUSURA DE LA SESIÓN; TODA VEZ QUE FUERON AGOTADOS TODOS Y CADA UNO DE LOS PUNTOS DEL ORDEN DEL DIA Y NO HABIENDO MAS ASUNTOS QUE TRATAR, SE DIÓ POR CLAUSURADO ESTA SESIÓN DE CARÁCTER EXTRAORDINARIA DE CABILDO N° 22, POR LO QUÉ, LA C. PRESIDENTA MUNICIPAL, SOLICITÓ A LOS PRESENTES PONERSE DE PIE, A EFECTO DE REALIZAR LA DECLARATORIA FORMAL DE CIERRE Y CLAUSURA DE LA SESIÓN, SIENDO LAS 12:17 HRS. PM. (DOCE DEL DIA CON DIEZ Y SIETE MINUTOS) PARA DAR FE Y CONSTANCIA, FIRMANDO DE CONFORMIDAD LOS QUE EN LA MISMA INTERVINIERON.-----



# H. AYUNTAMIENTO CONSTITUCIONAL DE SAN LUCAS, MICH.

2024 - 2027



## ATENTAMENTE SUFRAGIO EFECTIVO 2024-2027




  
ARALIA SAUCEDO FLORES  
PRESIDENTA MUNICIPAL.


PRESIDENCIA


  
BIOL. GABINO ORROSQUIETA VAZQUEZ  
SINDICO MUNICIPAL

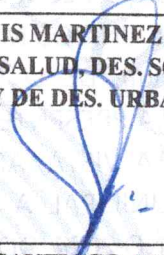


SINDICATURA


  
C. LIC. DIANA REYES CRUZ  
REGIDORA DE DERECHOS HUMANOS  
GRUPOS VULNERABLES Y DE LA MUJER.


  
C. LUIS MARTINEZ SILVER  
REGIDOR DE SALUD, DES. SOCIAL, JUVENTUD  
Y DEPORTE Y DE DES. URBANO Y OBRAS PÚB.

  
C. LIC. ESBEYDE MOLINA RODRIGUEZ  
REGIDORA DE EDUCACIÓN, CULTURA, TURISMO,  
CIENCIA, TÉCNOLOG. E INNOV. Y DE PROTECC. DE LOS  
DERECHOS DE LAS NIÑAS, NIÑOS Y ADOLESCENTES.

  
C. ING. SANTIAGO ARROYO LOPEZ  
REGIDOR DE MEDIO AMBIENTE, PROTECC.  
ANIMAL Y DES. RUR. DE PLANEACIÓN,  
PROGRAMACIÓN Y DES. SUSTENTABLE.


  
C. QFB. ZHAIRA HERMINIA ARROYO GILES.  
REGIDORA DE ASUNTOS MIGRATORIOS.

  
C. SERVANDO VALLE MALDONADO  
REGIDOR DE DES. ECONÓMICO, COMERCIO  
Y TRABAJO. DE ACCESO A LA INFORMAC. PÚB.  
Y RECURSOS HUMANOS, REENC. Y PROTECC. DE DATOS PERSON.

  
C. PARAMED. NADIA MARILÚ CASTAÑEDA GARCÍA  
REGIDORA DE ASUNTOS INDIGENAS



PRESIDENCIA

  
ING. HOMERO VEGA AVELLANEDA  
SECRETARIO MUNICIPAL

EL SECRETARIO DEL AYUNTAMIENTO MUNICIPAL, ING. HOMERO VEGA AVELLANEDA, HAGO CONSTAR QUE LAS PRESENTES FIRMAS, CORRESPONDEN AL ACTA DE CABILDO N° 22 (VEINTIDOS) DE LA SESIÓN EXTRAORDINARIA DEL AYUNTAMIENTO CONSTITUCIONAL DE SAN LUCAS, MICHOACÁN DE OCAMPO 2024-2027, DE FECHA 28 DE OCTUBRE DE 2024 (DOS MIL VEINTICUATRO) CONSTE. -----



## CUENTA PÚBLICA MUNICIPAL 3ER TRIMESTRE DE 2024

### IV.- INFORMACION CONTABLE.

Con la clasificación siguiente.

- A) Estado de actividades.
- B) Estado de situación financiera;
- C) Estado de variación en la Hacienda Pública;
- D) Estado de cambios en la situación financiera;
- E) Estado de flujos de Efectivo;
- F) Notas de los estados financieros;
- G) Estado analítico de Activo;

000010

**MUNICIPIO DE SAN LUCAS**  
**ESTADO DE ACTIVIDADES**  
**DEL 01/01/2024 AL 30/09/2024**  
**(EN PESOS)**

Concepto	2024	2023
<b>INGRESOS Y OTROS BENEFICIOS</b>		
<b>INGRESOS DE GESTIÓN</b>	\$2,934,049.95	\$3,751,338.84
Impuestos	\$847,100.00	\$725,506.00
Cuotas y Aportaciones de Seguridad Social	\$0.00	\$0.00
Contribuciones de Mejoras	\$0.00	\$0.00
Derechos	\$1,636,456.95	\$2,336,925.05
Productos	\$0.00	\$187.57
Aprovechamientos	\$158,493.00	\$32,050.00
Ingresos por Venta de Bienes y Prestación de Servicios	\$292,000.00	\$656,670.00
<b>PARTICIPACIONES, APORTACIONES, CONVENIOS, INCENTIVOS DERIVADOS</b>	\$77,569,221.09	\$72,648,993.41
Participaciones, Aportaciones, Convenios, Incentivos Derivados de la	\$77,569,221.09	\$72,648,993.41
Transferencias, Asignaciones, Subsidios y Subvenciones, y Pensiones y	\$0.00	\$0.00
<b>OTROS INGRESOS Y BENEFICIOS</b>	\$722.71	\$82.71
Ingresos Financieros	\$722.71	\$82.71
Incremento por Variación de Inventarios	\$0.00	\$0.00
Disminución del Exceso de Estimaciones por Pérdida o Deterioro u	\$0.00	\$0.00
Disminución del Exceso de Provisiones	\$0.00	\$0.00
Otros Ingresos y Beneficios Varios	\$0.00	\$0.00
<b>Total de Ingresos y Otros Beneficios</b>	<b>\$80,503,993.75</b>	<b>\$76,400,414.96</b>
<b>GASTOS Y OTRAS PÉRDIDAS</b>		
<b>GASTOS DE FUNCIONAMIENTO</b>	\$41,732,036.58	\$37,556,004.01
Servicios Personales	\$21,014,147.79	\$20,532,371.91
Materiales y Suministros	\$10,260,975.02	\$7,178,293.82
Servicios Generales	\$10,456,913.77	\$9,845,338.28
<b>Trasferencias, Asignaciones, Subsidios y Otras Ayudas</b>	\$6,605,719.71	\$5,578,518.51
Transferencias Internas y Asignaciones al Sector Público	\$0.00	\$0.00
Transferencias al Resto del Sector Público	\$0.00	\$50,000.00
Subsidios y Subvenciones	\$1,863,975.93	\$1,313,760.21
Ayudas Sociales	\$4,741,743.78	\$4,214,758.30
Pensiones y Jubilaciones	\$0.00	\$0.00
Transferencias a Fideicomisos, Mandatos y Contratos Análogos	\$0.00	\$0.00
Transferencia a la Seguridad Social	\$0.00	\$0.00
Donativos	\$0.00	\$0.00
Transferencias al Exterior	\$0.00	\$0.00
<b>PARTICIPACIONES Y APORTACIONES</b>	\$0.00	\$0.00
Participaciones	\$0.00	\$0.00
Aportaciones	\$0.00	\$0.00
Convenios	\$0.00	\$0.00
<b>INTERESES, COMISIONES Y OTROS GASTOS DE LA DEUDA PÚBLICA</b>	\$140,916.51	\$349,229.39
Intereses de la Deuda Pública	\$140,916.51	\$349,229.39
Comisiones de la Deuda Pública	\$0.00	\$0.00
Gastos de la Deuda Pública	\$0.00	\$0.00
Costo por Coberturas	\$0.00	\$0.00
Apoyos Financieros	\$0.00	\$0.00
<b>OTROS GASTOS Y PÉRDIDAS EXTRAORDINARIAS</b>	\$0.00	\$0.00
Estimaciones, Depreciaciones, Deterioros, Obsolescencia y	\$0.00	\$0.00
Provisiones	\$0.00	\$0.00
Disminución de inventarios	\$0.00	\$0.00
Otros Gastos	\$0.00	\$0.00

000011

INVERSIÓN PÚBLICA  
Inversión Pública no Capitalizable

\$0.00      \$0.00  
\$0.00      \$0.00

Total de Gastos y Otras Pérdidas

\$48,478,672.80      \$43,483,751.91

Resultados del Ejercicio (Ahorro/Desahorro)

\$32,025,320.95      \$32,916,663.05



**PRESIDENCIA**

PRESIDENTA MUNICIPAL

ARALIA SAUCEDO FLORES



SINDICATURA

SINDICO MUNICIPAL

GABINO  
OROSQUIETA VÁZQUEZ



**CONTRALORÍA**

CONTRALOR

Edgar Macario B.

L.I. EDGAR MACARIO BARRERA

TESORERA



**TESORERÍA**

LAE. MARÍA ELENA VALLEJO CARDENAS

"Bajo protesta de decir verdad, declaramos que este reporte y sus notas son razonablemente correctos, y son responsabilidad del emisor."

000012

MUNICIPIO DE SAN LUCAS

Estado de situación financiera

DE ENERO A SEPTIEMBRE DEL 2024

(En pesos)

CONCEPTO	2024	2023	CONCEPTO	2024	2023
<b>ACTIVO</b>			<b>PASIVO</b>		
<b>Activo Circulante</b>			<b>Pasivo Circulante</b>		
Efectivo y Equivalentes	\$9,053,243.59	\$3,674,292.34	Cuentas por Pagar a Corto Plazo	\$19,087,937.16	\$25,805,073.60
Derechos a Recibir Efectivo o Equivale	\$2,103,338.10	\$2,690,586.42	Documentos por Pagar a Corto Plazo	\$0.00	\$0.00
Derechos a Recibir Bienes o Servicios	\$0.00	\$252,979.94	Porción a Corto Plazo de la Deuda Púb	\$0.00	\$563,495.59
Inventarios	\$0.00	\$0.00	Títulos y Valores a Corto Plazo	\$0.00	\$0.00
Almacenes	\$0.00	\$0.00	Pasivos Diferidos a Corto Plazo	\$0.00	\$0.00
Estimación por Pérdida o Deterioro de	\$0.00	\$0.00	Fondos y Bienes de Terceros en Garan	\$0.00	\$0.00
Otros Activos Circulantes	\$0.00	\$0.00	Provisiones a Corto Plazo	\$0.00	\$0.00
Total de Activos Circulantes	\$11,156,581.69	\$6,617,858.70	Otros Pasivos a Corto Plazo	\$0.00	\$0.00
<b>Activos No Circulantes</b>			Total de Pasivos Circulantes	\$19,087,937.16	\$26,368,569.19
<b>Inversiones Financieras a Largo Plazo</b>			<b>Pasivo No Circulante</b>		
Derechos a Recibir Efectivo o Equivale	\$0.00	\$0.00	Cuentas por Pagar a Largo Plazo	\$0.00	\$0.00
Bienes Inmuebles, Infraestructura y Co	\$44,927,453.60	\$23,655,344.13	Documentos por Pagar a Largo Plazo	\$0.00	\$0.00
Bienes Muebles	\$10,221,615.79	\$10,211,348.11	Deuda Pública a Largo Plazo	\$0.00	\$1,579,254.46
Activos Intangibles	\$0.00	\$0.00	Pasivos Diferidos a Largo Plazo	\$0.00	\$0.00
Depreciación, Deterioro y Amortizació	\$0.00	\$0.00	Fondos y Bienes de Terceros en Garan	\$0.00	\$0.00
Activos Diferidos	\$0.00	\$0.00	Provisiones a Largo Plazo	\$0.00	\$0.00
Estimación por Pérdida o Deterioro de	\$0.00	\$0.00	Total de Pasivos No Circulantes	\$0.00	\$1,579,254.46
Otros Activos no Circulantes	\$0.00	\$0.00	<b>Total del Pasivo</b>	\$19,087,937.16	\$27,947,823.65
Total de Activos No Circulantes	\$55,149,069.39	\$33,866,692.24	<b>HACIENDA PÚBLICA/PATRIMONIO</b>		
<b>Total del Activo</b>	\$66,305,651.08	\$40,484,550.94	Hacienda Pública/Patrimonio Contrib	\$11,482,769.20	\$11,482,769.20

000013

Aportaciones	\$0.00	\$0.00
Donaciones de Capital	\$0.00	\$0.00
Actualización de la Hacienda Pública/P	\$11,482,769.20	\$11,482,769.20
<b>Hacienda Pública/Patrimonio General</b>	\$35,734,944.72	\$1,053,958.09
Resultados del Ejercicio (Ahorro/Desal	\$32,025,320.95	-\$2,263,446.76
Resultados de Ejercicios Anteriores	\$3,709,623.77	\$3,317,404.85
Revalúos	\$0.00	\$0.00
Reservas	\$0.00	\$0.00
Rectificaciones de Resultados de Ejerc	\$0.00	\$0.00
<b>Exceso o Insuficiencia en la Actualizac</b>	\$0.00	\$0.00
Resultado por Posición Monetaria	\$0.00	\$0.00
Resultado por Tendencia de Activos no	\$0.00	\$0.00
Total de Hacienda Pública/Patrimonio	\$47,217,713.92	\$12,536,727.29
<b>Total del Pasivo y Hacienda Pública/P</b>	\$66,305,651.08	\$40,484,550.94



**PRESIDENCIA**

PRESIDENTA MUNICIPAL

C. ARALIA SAUCEDO FLORES



**SINDICATURA**

SINDICO MUNICIPAL

BROL. GABINO ORROQUIETA VÁZQUEZ

Edgar Macario B.

L.I. EDGAR MACARIO BARRERA

LAE. MARÍA ELENA VÁLEJO CÁRDENAS



**CONTRALORIA**

TESORERA



**TESORERÍA**

"Bajo protesta de decir verdad, declaramos que este reporte y sus notas son razonablemente correctos, con responsabilidad del emisor"

000014

**MUNICIPIO DE SAN LUCAS**  
**ESTADO DE VARIACIÓN EN LA HACIENDA PÚBLICA**  
**DEL 01/01/2024 AL 30/09/2024**  
**(EN PESOS)**

Concepto	Hacienda Pública / Patrimonio Contribuido	Hacienda Pública / Patrimonio Generado de Ejercicios Anteriores	Hacienda Pública / Patrimonio Generado del Ejercicio	Exceso o Insuficiencia en la Actualización de la Hacienda Pública / Patrimonio	TOTAL
<b>Hacienda Pública / Patrimonio Contribuido Neto 2023</b>	\$11,482,769.20	\$0.00	\$0.00	\$0.00	\$11,482,769.20
Aportaciones	\$0.00	\$0.00	\$0.00	\$0.00	\$0.00
Donaciones de Capital	\$0.00	\$0.00	\$0.00	\$0.00	\$0.00
Actualización de la Hacienda Pública/Patrimonio	\$11,482,769.20	\$0.00	\$0.00	\$0.00	\$11,482,769.20
<b>Hacienda Pública / Patrimonio Generado Neto de 2023</b>	\$0.00	\$3,709,623.77	\$32,025,320.95	\$0.00	\$35,734,944.72
Resultados del Ejercicio (Ahorro/Desahorro)	\$0.00	\$0.00	\$32,025,320.95	\$0.00	\$32,025,320.95
Resultados de Ejercicios Anteriores	\$0.00	\$3,709,623.77	\$0.00	\$0.00	\$3,709,623.77
Revalúos	\$0.00	\$0.00	\$0.00	\$0.00	\$0.00
Reservas	\$0.00	\$0.00	\$0.00	\$0.00	\$0.00
Rectificaciones de Resultados de Ejercicios Anteriores	\$0.00	\$0.00	\$0.00	\$0.00	\$0.00
<b>Exceso o Insuficiencia en la Actualización de la Hacienda Pública / Patrimonio Neto de 2023</b>	\$0.00	\$0.00	\$0.00	\$0.00	\$0.00
Resultado por Posición Monetaria	\$0.00	\$0.00	\$0.00	\$0.00	\$0.00
Resultado por Tenencia de Activos no Monetarios	\$0.00	\$0.00	\$0.00	\$0.00	\$0.00
<b>Hacienda Pública / Patrimonio Neto Final de 2023</b>	\$11,482,769.20	\$3,709,623.77	\$32,025,320.95	\$0.00	\$47,217,713.92
<b>Cambios en la Hacienda Pública / Patrimonio Contribuido Neto de 2024</b>	\$0.00	\$0.00	\$0.00	\$0.00	\$0.00
Aportaciones	\$0.00	\$0.00	\$0.00	\$0.00	\$0.00
Donaciones de Capital	\$0.00	\$0.00	\$0.00	\$0.00	\$0.00
Actualización de la Hacienda Pública/Patrimonio	\$0.00	\$0.00	\$0.00	\$0.00	\$0.00
<b>Variaciones de la Hacienda Pública / Patrimonio Generado Neto de 2024</b>	\$0.00	\$2,646,613.68	\$0.00	\$0.00	\$2,646,613.68
Resultados del Ejercicio (Ahorro/Desahorro)	\$0.00	\$0.00	\$32,025,320.95	\$0.00	\$32,025,320.95
Resultados de Ejercicios Anteriores	\$0.00	\$2,646,613.68	-\$32,025,320.95	\$0.00	-\$29,378,707.27
Revalúos	\$0.00	\$0.00	\$0.00	\$0.00	\$0.00
Reservas	\$0.00	\$0.00	\$0.00	\$0.00	\$0.00
Rectificaciones de Resultados de Ejercicios Anteriores	\$0.00	\$0.00	\$0.00	\$0.00	\$0.00

000015

Cambios en el Exceso o Insuficiencia en la Actualización de la Hacienda Pública / Patrimonio Neto de 2024	\$0.00	\$0.00	\$0.00	\$0.00
Resultado por Posición Monetaria	\$0.00	\$0.00	\$0.00	\$0.00
Resultado por Tenencia de Activos no Monetarios	\$0.00	\$0.00	\$0.00	\$0.00
<b>Hacienda Pública / Patrimonio Neto Final de 2024</b>	\$11,482,769.20	\$6,356,237.45	\$32,025,320.95	\$49,864,327.60



C. ARALIA SAUCEDÓ FLORES

**PRESIDENCIA**



GABINO ORROSKIETA VÁZQUEZ

**SINDICATURA**

*[Handwritten signature]*

PRESIDENTA MUNICIPAL

SINDICO MUNICIPAL

*[Handwritten signature]*  
L.I. EDGAR MACARIO BARRERA

L.I. EDGAR MACARIO BARRERA

CONTRALOR

*[Handwritten signature]*  
LAE. MARÍA ELENA VALLEJO CÁRDENAS

LAE. MARÍA ELENA VALLEJO CÁRDENAS

TESORERA



**CONTRALORIA**



**TESORERÍA**

"Bajo protesta de decir verdad, declaramos que este reporte y sus notas son razonablemente correctos, y son responsabilidad del emisor."

000016

**MUNICIPIO DE SAN LUCAS**  
**ESTADO DE CAMBIOS EN LA SITUACIÓN FINANCIERA**  
**DEL 01/01/2024 AL 30/09/2024**  
**(En pesos)**

CONCEPTO	Origen	Aplicación
<b>ACTIVO</b>		
<b>Activo Circulante</b>	\$840,228.26	\$26,661,328.40
Efectivo y Equivalentes	\$840,228.26	\$5,378,951.25
Derechos a Recibir Efectivo o Equivalentes	\$0.00	\$5,378,951.25
Derechos a Recibir Bienes o Servicios	\$587,248.32	\$0.00
Inventarios	\$252,979.94	\$0.00
Almacenes	\$0.00	\$0.00
Estimación por Pérdida o Deterioro de Activos Circulantes	\$0.00	\$0.00
Otros Activos Circulantes	\$0.00	\$0.00
<b>Activo No Circulante</b>		
Inversiones Financieras a Largo Plazo	\$0.00	\$21,282,377.15
Derechos a Recibir Efectivo o Equivalentes a Largo Plazo	\$0.00	\$0.00
Bienes Inmuebles, Infraestructura y Construcciones en Proceso	\$0.00	\$0.00
Bienes Muebles	\$0.00	\$21,272,109.47
Activos Intangibles	\$0.00	\$10,267.68
Depreciación, Deterioro y Amortización Acumulada de Bienes	\$0.00	\$0.00
Activos Diferidos	\$0.00	\$0.00
Estimación por Pérdida o Deterioro de Activos no Circulantes	\$0.00	\$0.00
Otros Activos no Circulantes	\$0.00	\$0.00
<b>PASIVO</b>		
<b>Pasivo Circulante</b>		
Cuentas por Pagar a Corto Plazo	\$0.00	\$8,859,886.49
Documentos por Pagar a Corto Plazo	\$0.00	\$7,280,632.03
Porción a Corto Plazo de la Deuda Pública a Largo Plazo	\$0.00	\$6,717,136.44
Títulos y Valores a Corto Plazo	\$0.00	\$0.00
Pasivos Diferidos a Corto Plazo	\$0.00	\$563,495.59
Fondos y Bienes de Terceros en Garantía y/o Administración a Corto Plazo	\$0.00	\$0.00
Provisiones a Corto Plazo	\$0.00	\$0.00
Otros Pasivos a Corto Plazo	\$0.00	\$0.00

000017

<b>Pasivo No Circulante</b>			
Cuentas por Pagar a Largo Plazo	\$0.00	\$0.00	\$1,579,254.46
Documentos por Pagar a Largo Plazo	\$0.00	\$0.00	\$0.00
Deuda Pública a Largo Plazo	\$0.00	\$0.00	\$1,579,254.46
Pasivos Diferidos a Largo Plazo	\$0.00	\$0.00	\$0.00
Fondos y Bienes de Terceros en Garantía y/o en Administración a Largo Plazo	\$0.00	\$0.00	\$0.00
Provisiones a Largo Plazo	\$0.00	\$0.00	\$0.00
<b>HACIENDA PÚBLICA/PATRIMONIO</b>			
<b>Hacienda Pública/Patrimonio Contribuido</b>			
Aportaciones	\$34,680,986.63	\$0.00	\$0.00
Donaciones de Capital	\$0.00	\$0.00	\$0.00
Actualización de la Hacienda Pública/Patrimonio	\$0.00	\$0.00	\$0.00
<b>Hacienda Pública/Patrimonio Generado</b>			
Resultados del Ejercicio (Ahorro/Desahorro)	\$34,680,986.63	\$0.00	\$0.00
Resultados de Ejercicios Anteriores	\$34,288,767.71	\$0.00	\$0.00
Revalúos	\$392,218.92	\$0.00	\$0.00
Reservas	\$0.00	\$0.00	\$0.00
Rectificaciones de Resultados de Ejercicios Anteriores	\$0.00	\$0.00	\$0.00
<b>Exceso o Insuficiencia en la Actualización de la Hacienda Pública/Patrimonio</b>			
Resultado por Posición Monetaria	\$0.00	\$0.00	\$0.00
Resultado por Tendencia de Activos no Monetarios	\$0.00	\$0.00	\$0.00

**Pasivo No Circulante**  
 Cuentas por Pagar a Largo Plazo  
 Documentos por Pagar a Largo Plazo  
 Deuda Pública a Largo Plazo  
 Pasivos Diferidos a Largo Plazo  
 Fondos y Bienes de Terceros en Garantía y/o en Administración a Largo Plazo  
 Provisiones a Largo Plazo

**HACIENDA PÚBLICA/PATRIMONIO**  
**Hacienda Pública/Patrimonio Contribuido**

Aportaciones  
 Donaciones de Capital  
 Actualización de la Hacienda Pública/Patrimonio

**Hacienda Pública/Patrimonio Generado**

Resultados del Ejercicio (Ahorro/Desahorro)  
 Resultados de Ejercicios Anteriores  
 Revalúos  
 Reservas  
 Rectificaciones de Resultados de Ejercicios Anteriores

**Exceso o Insuficiencia en la Actualización de la Hacienda Pública/Patrimonio**

Resultado por Posición Monetaria  
 Resultado por Tendencia de Activos no Monetarios



*Aracelia Saucedo Flores*

C. ARALIA SAUCEDO FLORES  
 GABINO ORROQUIETA VÁZQUEZ

**SINDICATURA**

PRESIDENTA MUNICIPAL  
 SINDICO MUNICIPAL

*Edgar Macario Barrera*

L.I. EDGAR MACARIO BARRERA

CONTRALOR

"Bajo protesta de decir verdad, declaramos que este reporte y sus notas son razonablemente correctos, en plena responsabilidad del emisor."

*Maria Elena Vallejo Cárdenas*

LAE. MARÍA ELENA VALLEJO CÁRDENAS

TESORERA



**CONTRALORIA**

**TESORERIA**

000018

27/10/2024

2 de 2

**MUNICIPIO DE SAN LUCAS**  
**Estado de Flujos de Efectivo**  
**Del 01/01/2024 al 30/09/2024**  
**(Cifras en Pesos)**

Concepto	2024	2023
<b>Flujos de Efectivo de las Actividades de Operación</b>		
<b>IA. Origen</b>	<b>\$80,503,993.75</b>	<b>\$99,853,179.62</b>
Impuestos	\$847,100.00	\$764,882.00
Cuotas y Aportaciones de Seguridad Social	\$0.00	\$0.00
Contribuciones de Mejoras	\$0.00	\$0.00
Derechos	\$1,636,456.95	\$3,440,294.11
Productos	\$0.00	\$187.57
Aprovechamientos	\$158,493.00	\$34,600.00
Ingresos por Venta de Bienes y Prestación de Servicios	\$292,000.00	\$656,670.00
Participaciones, Aportaciones, Convenios, Incentivos Derivados de la Colaboración Fiscal y Fondos Distintos de Aportaciones	\$77,569,221.09	\$94,956,201.06
Transferencias, Asignaciones, Subsidios y Subvenciones, y Pensiones y Jubilaciones	\$0.00	\$0.00
Otros Orígenes de Operación	\$722.71	\$344.88
<b>IB. Aplicación</b>	<b>\$48,478,672.80</b>	<b>\$65,933,102.98</b>
Servicios Personales	\$21,014,147.79	\$28,701,749.93
Materiales y Suministros	\$10,260,975.02	\$11,471,201.10
Servicios Generales	\$10,456,913.77	\$16,312,521.96
Transferencias Internas y Asignaciones al Sector Público	\$0.00	\$0.00
Transferencias al Resto del Sector Público	\$0.00	\$50,000.00
Subsidios y Subvenciones	\$1,863,975.93	\$3,417,554.60
Ayudas Sociales	\$4,741,743.78	\$5,574,944.49
Pensionamientos y Jubilaciones	\$0.00	\$0.00
Transferencias a Fideicomisos, Mandatos y Contratos Análogos	\$0.00	\$0.00
Transferencias a la Seguridad Social	\$0.00	\$0.00
Donativos	\$0.00	\$0.00
Transferencias al Exterior	\$0.00	\$0.00
Participaciones	\$0.00	\$0.00
Aportaciones	\$0.00	\$0.00
Convenios	\$0.00	\$0.00
Otras Aplicaciones de Operación	\$140,916.51	\$405,130.90
<b>I. Flujos Netos de Efectivo por Actividades de Operación</b>	<b>\$32,025,320.95</b>	<b>\$33,920,076.64</b>
<b>Flujos de Efectivo de las Actividades de Inversión</b>		
<b>IIA. Origen</b>	<b>\$0.00</b>	<b>\$36,183,523.62</b>
Bienes Inmuebles, Infraestructura y Construcciones en Proceso	\$0.00	\$36,183,523.62
Bienes Muebles	\$0.00	\$0.00
Otros Orígenes de Inversión	\$0.00	\$0.00
<b>IIB. Aplicación</b>	<b>\$21,282,377.15</b>	<b>\$36,211,962.62</b>
Bienes Inmuebles, Infraestructura y Construcciones en Proceso	\$21,272,109.47	\$36,183,523.62
Bienes Muebles	\$10,267.68	\$28,439.00
Otras Aplicaciones de Inversión	\$0.00	\$0.00
<b>II. Flujos Netos de Efectivo por Actividades de Inversión</b>	<b>-\$21,282,377.15</b>	<b>-\$28,439.00</b>
<b>Flujos de Efectivo de las Actividades de Financiamiento</b>		
<b>IIIA. Origen</b>	<b>\$0.00</b>	<b>\$0.00</b>

000019

Endeudamiento Neto	\$0.00	\$0.00
Interno	\$0.00	\$0.00
Externo	\$0.00	\$0.00
Otros Orígenes de Financiamiento	\$0.00	\$0.00
<b>III.B. Aplicación</b>	<b>\$3,158,508.92</b>	<b>\$6,841,490.98</b>
Servicios de la Deuda	\$1,579,254.46	\$3,420,745.49
Interno	\$1,579,254.46	\$3,420,745.49
Externo	\$0.00	\$0.00
Otras Aplicaciones de Financiamiento	\$0.00	\$0.00
<b>III. Flujos Netos de Efectivo por Actividades de Financiamiento</b>	<b>-\$3,158,508.92</b>	<b>-\$6,841,490.98</b>
<b>IV. Incremento/Disminución Neta en el Efectivo y Equivalentes</b>	<b>\$7,584,434.88</b>	<b>\$27,050,146.66</b>
<b>V. Efectivo y Equivalentes al Efectivo al Inicio del Ejercicio</b>	<b>\$3,678,818.34</b>	<b>\$8,154,903.78</b>
<b>VI. Efectivo y Equivalentes al Efectivo al Final del Ejercicio</b>	<b>\$9,053,243.59</b>	<b>\$3,674,292.34</b>



*[Handwritten signature]*



*[Handwritten signature]*

**PRESIDENCIA**

PRESIDENTA MUNICIPAL

SINDICATO MUNICIPAL  
DOLGADO ORROSQUIETA  
VÁZQUEZ

SINDICO MUNICIPAL

*[Handwritten signature]*

L.I. EDGAR MACARIO  
BARRERA

CONTRALOR

*[Handwritten signature]*

LAE. MARÍA ELENA  
VALLEJO CÁRDENAS

TESORERA



**CONTRALORIA**



**TESORERÍA**

000020

**MUNICIPIO DE SAN LUCAS MICHOACÁN**

**NOTAS A LOS ESTADOS FINANCIEROS  
AL 30 DE SEPTIEMBRE DEL 2024**

Los estados financieros muestran los hechos con incidencia económico-financiera que ha realizado el Municipio de San Lucas, Michoacán durante el periodo del 01 de enero al 30 de septiembre del 2024, en los mismos se muestran los resultados de la gestión económica, presupuestal y fiscal, así como la situación patrimonial.

Con el propósito de dar cumplimiento a los artículos 46 y 49 de la Ley General de Contabilidad Gubernamental, y a los postulados de revelación suficiente e importancia relativa se presentan las siguientes notas a los estados contables de los rubros que así lo requieran, con la finalidad de que la información sea de mayor utilidad para los usuarios.

**I) NOTAS AL ESTADO DE SITUACIÓN FINANCIERA**

**ACTIVO**

**EFFECTIVO Y EQUIVALENTES**

En el rubro de efectivo y equivalente se informa que al cierre del 30 de septiembre del 2024, se tiene un saldo de \$9,053,243.59 correspondiente a:

Cuenta	Nombre	Final
1.1.1	EFFECTIVO Y EQUIVALENTES	\$9,053,243.59
1.1.1.1	EFFECTIVO	\$667,538.42
1.1.1.1.1	CAJA	\$667,538.42
1.1.1.1.1.02	CAJA GENERAL 2018-2021	\$556,037.01
1.1.1.1.1.03	CAJA GENERAL 2022-2024	\$111,501.41
1.1.1.2	BANCOS/TESORERÍA	\$8,385,705.17
1.1.1.2.1	BANCOS MONEDA NACIONAL	\$8,385,705.17
1.1.1.2.1.003	BBVA BANCOMER 2018-2024	\$8,385,705.17
1.1.1.2.1.003.06	CTA. 0112297957 D.I.F.	\$16,622.89
1.1.1.2.1.003.26	CTA. 0121412019 INGRESOS PROPIOS 2023	\$203.45
1.1.1.2.1.003.27	CTA. 0122127490 PARTICIPACIONES 2024	\$2,306,806.09
1.1.1.2.1.003.28	CTA. 0122127288 FONDO III 2024	\$5,633,512.24
1.1.1.2.1.003.29	CTA. 0122127458 FONDO IV 2024	\$428,560.50

El saldo en efectivo al cierre del periodo es el que muestra la cuenta “Caja General 2022-2024”, ya que la otra cuenta de caja, es el saldo que se traía al 31 de agosto de 2018 y la administración 2015-2018 no hizo entrega del arqueo ni efectivo alguno, tal como se certifica en el Dictamen de la Entrega-Recepción. Así mismo en

las cuentas bancarias solo se tiene la certeza de los saldos de las subcuentas que se agrupan en la cuenta "BBVA Bancomer 2018-2024.

## **DERECHOS A RECIBIR EFECTIVO O EQUIVALENTES**

Al cierre del 30 de septiembre del 2024 se encuentra pendiente la cantidad de \$2,103,338.10 correspondiente a:

<b>Cuenta</b>	<b>Nombre</b>	<b>Final</b>
1.1.2	DERECHOS A RECIBIR EFECTIVO O EQUIVALENTES	\$2,103,338.10
1.1.2.3	DEUDORES DIVERSOS POR COBRAR A CORTO PLAZO	\$188,006.46
1.1.2.3.05	DEUDORES POR ANTICIPO DE NOMINA 2018-2021	-\$2,000.00
1.1.2.3.05.40	HOMERO VEGA AVELLANEDA	-\$10,000.00
1.1.2.3.05.50	JOSE CHAVEZ CASTAÑEDA	\$1,000.00
1.1.2.3.05.51	ESBEYDE MOLINA RODRIGUEZ	\$15,000.00
1.1.2.3.05.57	GEORGINA URIETA ROBLEZ	-\$3,000.00
1.1.2.3.05.72	CRYSTAL VARGAS VALDEZ	-\$5,000.00
1.1.2.3.06	DEUDORES POR GASTOS POR COMPROBAR 2018-2021	\$190,006.46
1.1.2.3.06.1	ARACELI SERRATO CASTAÑEDA	\$51,491.01
1.1.2.3.06.4	EFRAIN SERRATO DIAZ	\$134,418.99
1.1.2.3.06.6	TERESITA SAUCEDO FLORES	\$4,048.30
1.1.2.3.06.7	KEVIN ORLANDO CORTES CASTILLO	\$48.16
1.1.2.9	OTROS DERECHOS A RECIBIR EFECTIVO O EQUIVALENTES A CORTO PLAZO	\$1,915,331.64
1.1.2.9.01	IMPUESTOS POR ACREDITAR	\$1,915,331.64
1.1.2.9.01.01	SUBSIDIO AL EMPLEO 2015	\$530,297.95
1.1.2.9.01.02	SUBSIDIO AL EMPLEO 2016	\$244,766.60
1.1.2.9.01.03	SUBSIDIO AL EMPLEO 2018	\$148,269.00
1.1.2.9.01.04	SUBSIDIO PARA EL EMPLEO 2018-2021	\$991,998.09

Se tiene la certeza solo de los saldos que se agrupan en las cuentas que hacen referencia a la administración 2018-2021, de las demás cuentas se desconoce su historial, ya que la administración 2015-2018 no hizo entrega del expediente financiero, tal como quedo certificado en el Dictamen de la Entrega-Recepción. Los saldos referentes a la administración 2018-2021 en el caso de la de Deudores Diversos por Anticipo de Nomina, se refiere a préstamos a empleados que se están descontado cada quincena.

## **DERECHOS A RECIBIR BIENES O SERVICIOS**

Al cierre del 30 de septiembre del 2024, no se tiene saldos en las cuentas Derechos a Recibir Bienes o Servicios.

000022

## BIENES INMUEBLES, INFRAESTRUCTURA Y CONSTRUCCIONES EN PROCESO

Dentro del rubro de Bienes Inmuebles y Construcciones en Proceso se informa un saldo global al 30 de septiembre del 2024 de \$44,927,453.60 correspondiente a:

Cuenta	Nombre	Final
1.2.3	BIENES INMUEBLES, INFRAESTRUCTURA Y CONSTRUCCIONES EN PROCESO	\$44,927,453.60
1.2.3.3	EDIFICIOS NO HABITACIONALES	\$23,655,344.13
1.2.3.3.1	EDIFICIOS Y LOCALES	\$23,655,344.13
1.2.3.3.1.01	OFICINAS	\$10,259,122.15
1.2.3.3.1.01.01	VALOR DE LOS BIENES INMUEBLES A LA APERTURA SEGUN SALDOS HISTORICOS	\$8,755,368.00
1.2.3.3.1.01.02	CASA DE LA CULTURA	\$1,503,754.15
1.2.3.3.1.05	EDIFICIOS COMERCIALES	\$9,864,293.98
1.2.3.3.1.05.01	MERCADO DE ANTOJITOS, EN CABECERA MUNICIPAL DE SAN LUCAS	\$3,990,875.56
1.2.3.3.1.05.02	MERCADO GASTRONOMICO EN TENENCIA DE RIVA PALACIO	\$5,873,418.42
1.2.3.3.1.06	EDIFICIOS PARA RECREACIÓN PÚBLICA	\$3,531,928.00
1.2.3.3.1.06.01	SALON DE USOS MULTIPLES LAS CAMELINAS	\$3,531,928.00
1.2.3.5	CONSTRUCCIONES EN PROCESO EN BIENES DE DOMINIO PÚBLICO	\$21,272,109.47
1.2.3.5.1	EDIFICACIÓN HABITACIONAL	\$2,498,216.05
1.2.3.5.1.03	MEJORAMIENTO DE VIVIENDA.	\$2,498,216.05
1.2.3.5.1.03.234	CONST. DE TECHO FIRME EN LOC. DE SAN LUCAS	\$785,973.73
1.2.3.5.1.03.235	CONST. DE TECHO FIRME EN LOC, RIVA PALACIO	\$91,913.20
1.2.3.5.1.03.236	CONST. DE TECHO FIRME EN LOC. CORUPO	\$79,390.33
1.2.3.5.1.03.237	CONST. DE TECHO FIRME EN LOC. SAN JERONIMO	\$77,923.20
1.2.3.5.1.03.238	CONST. DE TECHO FIRME EN LOC. DE ANGAO	\$104,641.17
1.2.3.5.1.03.239	CONST. DE TCHO FIRME EN LOC. TERRERO PRIETO	\$94,311.21
1.2.3.5.1.03.240	CONST. DE TECHO FIRME EN LOC, LA ESTANCIA	\$99,924.24
1.2.3.5.1.03.241	CONST. DE TECHO FIRME EN LOC, SALGUERO	\$65,476.25
1.2.3.5.1.03.242	CONST, DE PISO FIRME EN LOC. RIVA PALACIO	\$613,213.71
1.2.3.5.1.03.243	CONST, DE PISO FIRME EN LOC. SAN LUCAS	\$113,213.69
1.2.3.5.1.03.244	CONST. DE PISO FIRME EN LOC. SALGUERO	\$51,804.33
1.2.3.5.1.03.245	CONST. DE PISO FIRME EN LOC. ANGAO	\$51,804.33
1.2.3.5.1.03.246	CONST. DE PISO FIRME EN LOC. TACUPA	\$51,804.33
1.2.3.5.1.03.247	CONST. DE PISO FIRME EN LOC. CHUMBITARO	\$51,804.33
1.2.3.5.1.03.248	CONST. DE PISO FIRME EN LOC. SANTA CRUZ DE VILLAGOMEZ	\$113,213.74
1.2.3.5.1.03.249	CONST. DE PISO FIRME EN LOC. SAN PEDRO	\$51,804.26
1.2.3.5.2	EDIFICACIÓN NO HABITACIONAL	\$1,112,096.61
1.2.3.5.2.07	INFRAESTRUCTURA EDUCATIVA.	\$1,112,096.61
1.2.3.5.2.07.118	CONST. DE TECHO ELEVADO EN TELESECUNDARIA VICENTE GUERRERO, EN TENENCIA DE ANGAO	\$1,112,096.61
1.2.3.5.3	CONSTRUCCIÓN DE OBRAS PARA EL ABASTECIMIENTO DE AGUA, PETRÓLEO, GA	\$2,297,641.12
1.2.3.5.3.05	AGUA POTABLE.	\$1,810,579.77
1.2.3.5.3.05.135	PERFORACION DE POZO PROFUNDO EN LOC. CHUMBITARO.	\$493,067.11
1.2.3.5.3.05.136	PERFORACION DE POZO PROFUNDO EN LOC. LA ESTANCIA	\$652,456.33
1.2.3.5.3.05.138	PERFORACION DE POZO PROFUNDO EN LOC. PASO DE CORUPO	\$665,056.33
1.2.3.5.3.07	DRENAJES.	\$487,061.35
1.2.3.5.3.07.117	REHAB. DE DRENAJES SANITARIOS EN LOC. DE SAN LUCAS	\$487,061.35

000023

1.2.3.5.4	DIVISIÓN DE TERRENOS Y CONSTRUCCIÓN DE OBRAS DE URBANIZACIÓN	\$10,147,483.55
1.2.3.5.4.02	OBRAS DE URBANIZACIÓN.	\$10,147,483.55
1.2.3.5.4.02.151	REHAB. DE CALLES, LOC. RIVA PALACIO 2024	\$781,352.40
1.2.3.5.4.02.152	REHAB. DE CALLES, EN SAN LUCAS 2024	\$836,320.00
1.2.3.5.4.02.153	REHAB. DE ALUMBRADO PUBLICO EN SAN LUCAS 2024	\$98,477.90
1.2.3.5.4.02.154	PROY. INTEGRAL RED DE AGUA POT, DRENAJE SANITARIO Y PAV. CALLE S/N LOC. SAN PEDRO	\$4,024,279.66
1.2.3.5.4.02.155	AGUA POT. DRENAJE Y PAV. CALLE RAMON GRANADOS EN SAN LUCAS	\$1,598,132.28
1.2.3.5.4.02.156	PAV. CALLE S/N ENTRE C. 20 DE NOV. Y 16 DE SEP. EN LOC. DE ANGAO	\$106,839.99
1.2.3.5.4.02.157	PAV. EN CALLE EMILIANO ZAPATA ENTRE C. 20 DE NOV, Y 16 DE SEP. LOC. ANGAO	\$154,921.33
1.2.3.5.4.02.158	PAV. EN CALLE JAZMINES, ENTRE C. 20 DE NOV Y 16 DE SEP. LOC. ANGAO	\$159,057.61
1.2.3.5.4.02.159	PAV. EN CALLE GIRASOLES, ENTRE C. 20 DE NOV. Y 16 DE SEP. LOC. ANGAO	\$155,551.06
1.2.3.5.4.02.160	PAV. COCRETO HIDRAHULICO EN CALLE S/N, LOC. SEIBA SECA	\$1,710,080.56
1.2.3.5.4.02.161	PAV. CONCRETO HIDRAULICO CALLE PRINCIPAL S/N, LOC. CEIBA SECA (2DA ETAPA)	\$522,470.76
1.2.3.5.5	CONSTRUCCIÓN DE VÍAS DE COMUNICACIÓN	\$4,075,969.94
1.2.3.5.5.02	CAMINOS RURALES.	\$4,075,969.94
1.2.3.5.5.02.114	REHAB. CAMINO RURAL EN LOC. ANGAO, TRAMO ANGAO-LA ANGOSTURA	\$1,166,753.35
1.2.3.5.5.02.115	REHAB. CAMINO RURAL LOC. MONTE GRANDE, TRAMO MONTE GRANDE-QUERUTZEO	\$882,869.70
1.2.3.5.5.02.116	REHAB. CAMINO RURAL LOC. HUITZUCUTAS, TRAMO HUITZUCUTAS-LOS BRASILES	\$845,546.26
1.2.3.5.5.02.117	APERTURA DE CAMINOS SACA COSECHAS EN LOCALIDAD DE SAN LUCAS	\$503,093.04
1.2.3.5.5.02.118	REHAB. CAMINO RURAL LOC. SAN PEDRITO, TRAMO SAN PEDRITO-CEIBAS ALTAS	\$602,707.59
1.2.3.5.5.02.119	REHAB. CAMINOS RURALES VARIAS LOCALIDADES DE SAN LUCAS	\$75,000.00
1.2.3.5.6	OTRAS CONSTRUCCIONES DE INGENIERÍA CIVIL U OBRA PESADA	\$1,140,702.20
1.2.3.5.6.03	REHABILITACIÓN Y MANTENIMIENTO DE CUERPOS DE AGUA.	\$1,140,702.20
1.2.3.5.6.03.115	CONST. DE OLLA PARA CAPTACION DE AGUA PLUVIAL EN LOC. LA ESTANCIA	\$245,700.00
1.2.3.5.6.03.116	CONST. DE OLLA PARA CAPTACION DE AGUA PLUVIAL EN LOC. CEIBA SECA	\$249,830.00
1.2.3.5.6.03.117	CONST. DE OLLA PARA CAPTACION DE AGUA PLUVIAL, EN LOC. SALGUERO	\$230,062.00
1.2.3.5.6.03.118	CONST. DE OLLA PARA CAPTACION DE AGUA PLUVIAL EN LOC. EL MACHUQUE	\$247,600.40
1.2.3.5.6.03.119	CONST. DE REPRESAS PARA LA CAPTACION DE AGUA, LOC. DE SAN LUCAS	\$167,509.80

El saldo en la cuenta de oficinas es histórico y se desconoce la veracidad, ya que no se dio información en la Entrega-Recepción de la administración 2015-2018 y no se tiene evidencia documental que ampare el saldo descrito. En el caso de la cuenta de la Casa de la Cultura y Salón de Usos Múltiples las Camelinas, ampara el valor de construcción de dicho inmueble que data de la administración 2015-2018.

## BIENES MUEBLES

000024

Con relación a los Bienes Muebles con que cuenta el Municipio de San Lucas, Michoacán, al 30 de septiembre del 2024 asciende a una cifra global de \$10,221,615.79 correspondiente a:

Cuenta	Nombre	Final
1.2.4	BIENES MUEBLES	\$10,221,615.79
1.2.4.1	MOBILIARIO Y EQUIPO DE ADMINISTRACIÓN	\$8,319,611.84
1.2.4.1.1	MUEBLES DE OFICINA Y ESTANTERÍA	\$218,053.72
1.2.4.1.1.001	MOB. Y EQPO. DE OF. ADQ. DE 2012 A 2014	\$95,817.01
1.2.4.1.1.003	GATO HIDRAULICO DE PATIN 2 TONELADAS	\$659.00
1.2.4.1.1.004	MOB. Y EQPO. DE OFICINA, ADQ. DE 2015-2018	\$26,982.20
1.2.4.1.1.005	MOTOSIERRA STHIL -16 MS-210 PERIDO 2017.	\$5,637.00
1.2.4.1.1.101	ARCHIVERO METALICO 4 GAVETAS HIRSH TO 132X45X63 (DIF) 250219	\$5,500.00
1.2.4.1.1.102	JUEGO DE SALA MODELO JARDIN ESQUINERA IMPERIAL (PRESIDENCIA) 270319	\$5,800.00
1.2.4.1.1.103	MINI SPLIT MIDEA 1.5 TON 220 V MODELO M18CDLA (PRESIDENCIA) 200319	\$10,500.00
1.2.4.1.1.104	REFRIGERADOR WHIRPOOL MOD. WRP05DXT GRIS (PRESIDENCIA) 130319	\$4,500.00
1.2.4.1.1.105	ESCRITORIO HAVANO (PRESIDENCIA) 150319	\$3,499.00
1.2.4.1.1.106	MESA MULTIUSOS LINE ITALIA 120X61X70 (OB. PUB.) 110619	\$2,149.50
1.2.4.1.1.107	ESCRITOIO DE ESTUDIO LINEA ITALIA 75X60X75 (OB. PUB) 110619	\$1,999.99
1.2.4.1.1.108	4 SILLAS DE VISITA 2 TELA Y 2 VINIPIEL PLEGABLE (OB. PUB) 110619	\$2,792.00
1.2.4.1.1.109	2 SILLAS SECRETARIAL JM-20069 MESH NEGRA (TESORERIA) 110619	\$4,999.99
1.2.4.1.1.110	13 SILLAS DE VISITA EN TELA NEGRA (VARIOS OFIC.) 110619	\$9,100.03
1.2.4.1.1.111	ARCHIVERO 3 GAVETAS (SECRETARÍA) 220619	\$3,712.00
1.2.4.1.1.112	SILLA SECRETARIAL OPERATIVA NEGRA (DIF) 120719	\$2,440.04
1.2.4.1.1.113	ESCRITORIO EJECUTIVO EN U DE MADERA, LIBRERO Y ARCHIVERO (DIF) 120719	\$16,449.96
1.2.4.1.1.114	REFRIGERADOR WHIRPOOL (TESORERIA) 120819	\$4,800.00
1.2.4.1.1.115	ALACENA MU GONHER VALLARTA (TESORERIA) 020719	\$2,699.00
1.2.4.1.1.116	BOCINA MODULAR DONKER MSA-5715	\$2,348.00
1.2.4.1.1.117	SILLAS DE VISITA EN TELA NEGRA (3)	\$2,670.00
1.2.4.1.1.118	SILLA EJECUTIVA CHAIRMAN BOSTON (POLITICA SOCIAL)	\$2,999.00
1.2.4.1.2	MUEBLES, EXCEPTO DE OFICINA Y ESTANTERÍA	\$5,349.00
1.2.4.1.2.101	ALACENA MOBI MAXI CON ESPECIERO (OF. PRESIDENTE)	\$2,450.00
1.2.4.1.2.102	ALACENA MOBI MAXI (DIF) 160719	\$2,899.00
1.2.4.1.3	EQUIPO DE CÓMPUTO Y DE TECNOLOGÍAS DE LA INFORMACIÓN	\$867,583.30
1.2.4.1.3.001	MULTIFUNCIONAL BROTHER INKJET DCPJ100	\$3,360.00
1.2.4.1.3.002	IMPRESORA LASERJET HP P1102W	\$3,060.00
1.2.4.1.3.003	MULTIFUNCIONAL EPSON L350	\$4,460.00
1.2.4.1.3.004	EQPO. DE COMPUTO E INF. ADQ DE 2012 A 2014	\$132,122.02
1.2.4.1.3.005	IMPRESORA MULTIFUNCIONAL EPSON L 565 TINTA CONTINUA	\$5,990.00
1.2.4.1.3.006	BOCINAS ALTAVOCES EVL EC 1615 BT	\$6,000.00
1.2.4.1.3.007	IMPRESORA EPSON MULTIFUNCIONAL L575	\$42,160.02
1.2.4.1.3.008	IMPRESORA MULTIFUNCIONAL HP OFFICEJET PRO 8620 - 2016	\$2,600.00
1.2.4.1.3.009	MINI SPLIT LG.1.5. TON. MODELO SP182CN 2016	\$13,070.00
1.2.4.1.3.010	COMPUTADORA ALL IN ONE HP 20 C006 BLANCA.	\$12,997.00
1.2.4.1.3.011	MULTIFUNCIONAL EPSON L 220.( IMPRESORA) 2016.	\$4,298.99
1.2.4.1.3.012	HP ALL-IN-ONE 20-E112LA (COMPUTADORA 2016)	\$39,015.09
1.2.4.1.3.013	COMPUTADORA LENOVO AIO C260 SN: NA	\$20,996.97

000025

1.2.4.1.3.014	IMPRESORA MULTIFUNCIONAL EPSON L220 (2016)	\$8,598.02
1.2.4.1.3.015	RADIO PORTATIL RAD KENWOOD TK21312	\$74,820.00
1.2.4.1.3.016	COMPUTADORA ALL IN ONE HP. SKU: 1046194 -2017.	\$8,499.00
1.2.4.1.3.017	CAMARA FOTOGRAFICASONY H300 20AM35XBA COD:4713435796700	\$5,144.00
1.2.4.1.3.018	COMPUTADORA MARCA: AIO LENOVO CELERON. 2017 - 1900940117330	\$5,889.00
1.2.4.1.3.101	COMP. HP AIO 205 G3 4GB 1TB DD. SERIE. 8CC8191T2X. 05122018	\$9,776.36
1.2.4.1.3.102	COMP. HP AIO 205 G3 8GB 1TB DD SERIE: 8CC8290D1J. 05122018	\$10,269.48
1.2.4.1.3.103	LAPTOP HP GN NOTEBOOK I.C.5 8GB 1TB DD SERIE: 5C08175YVM. 05122018	\$16,752.82
1.2.4.1.3.104	COMP. HP AIO 205 G3 SERIE: 8CC8080MMP. 05122018	\$9,478.46
1.2.4.1.3.105	COMP. HP AIO 20-C408LA SERIE: 8CC82806L6. 05122018	\$14,450.54
1.2.4.1.3.106	COMPUTADORA HP AIO 205 G3 8GB 1TB (DIF) 250219	\$11,000.00
1.2.4.1.3.107	MULTIFUNCIONAL EPSON L575 (SECRETARIA) 190319	\$6,606.19
1.2.4.1.3.108	IMPRESORA HP LASERJET PRO M15W (D.RURAL) 190319	\$2,216.95
1.2.4.1.3.109	COMPUTADORA AIO HP 205 G3 SERIE 8CC8290D77 (SINDICATURA) 190319	\$11,158.50
1.2.4.1.3.110	COMPUTADORA AIO HP 250 G3 SERIE 8CC842146Q (SECRETARIA) 190319	\$9,617.58
1.2.4.1.3.111	COMPUTADORA AIO HP 20-C408LA I3 SERIE 8CC856103V (TESORERIA) 190319	\$15,471.93
1.2.4.1.3.112	MULTIFUNCIONAL ECOTANK EPSON L3110 (POL. SOC.) 110619	\$4,100.00
1.2.4.1.3.113	LAPTOP HP 245 G5 AMD A87-7410 Z7Y5ALA N.S. 5CG8113K3V (INST. JUV.) 110619	\$10,999.99
1.2.4.1.3.114	LAPTOP HP 14-CK00010LA I3-7200 N.S. 5CG8217QCW (SECRETARIA) 110619	\$11,699.99
1.2.4.1.3.115	COPIADORA RICOH AFICIO MP 201 (OB. PUB) 110619	\$8,000.00
1.2.4.1.3.116	MULTIFUNCIONAL ECOTANK EPSON L3110 (OB. PUB.) 110619	\$4,101.93
1.2.4.1.3.117	SERVIDOR DELL POWEREDGE DE TORRE T30 XEON E3- 1225 (CONTRALORIA) 050619	\$22,204.00
1.2.4.1.3.118	MULTIFUNCIONAL ECOTANK EPSON L4150 (TEN. ANGAO) 100619	\$4,879.99
1.2.4.1.3.119	COMPUTADORA AIO HP 200 21.5" PRROC. INTEL PENTIUM J505, 4GB, DD 1 TB, DVD WR SERIE 8 CC835034G (DESARROLLO RURAL) 04092019	\$14,550.00
1.2.4.1.3.120	COMPUTADORA AIO HP I3-7130U MR 4G Y DD 1TB. SERIE:8CC8461D21 (DES. INST.) 190819	\$15,471.93
1.2.4.1.3.121	DESKTOP HP 280 G3 SFF I3-8100 SERIE: 8CG85108GD. MONITOR HP V203 19.5 (DES. INST.) 101019	\$15,271.20
1.2.4.1.3.122	DESKTOP HP 280 G3 SFF I3-8100 MR 8G. SERIE: 5PB89LA#ABM. MONITOR HP V203 19.5 (DES. INST.) 190819	\$16,519.60
1.2.4.1.3.123	DESKTOP HP PRODESK 400 G4 SFF I5-7500 MR 8GB SERIE: MXL9022Z2G. MONITOR HP V203 19.5 (D. I.) 190819	\$16,519.60
1.2.4.1.3.124	DESKTOP HP 280 G3 SFF I5-8500 MR 4GB SERIE: 8CG9100HFX. MONITOR HP V203 19.5 (D.I.) 190819	\$17,763.45
1.2.4.1.3.125	DESKTOP HP 280 G3 SFF IC-5-8500 MR 4GB SERIE: 8CG9100J1F. MONITOR V203 19.5 (D.I.) 190819	\$17,763.46
1.2.4.1.3.126	COPIADORA MULTIFUNCIONAL LASER RICOH MP 301 SPF (D.I) 190819	\$25,095.00
1.2.4.1.3.127	2 MULTIFUNCIONAL EPSON L575 ECOTANK (D.I.) 190819	\$13,212.38
1.2.4.1.3.128	ESCANER PLANO HP SCANJET PRO 2500F1 SERIE: CN92DA109Z	\$6,596.42
1.2.4.1.3.129	IMPRESORA HPLASERJET PRO M15W	\$2,216.96
1.2.4.1.3.130	ESCANER EMPSON WORKFORCE ES-200	\$8,979.99
1.2.4.1.3.131	MULTIFUNCIONAL HP LESERJET PRO MFP M28W	\$4,447.09
1.2.4.1.3.132	LAPTOP HP 15 DA2016LA N. SERIE 196188576168	\$11,274.74
1.2.4.1.3.133	COMPUTADORA ESCRITORIO ASUS AIO VIVO V241EAK N SERIE M5PTCJ00748919E	\$16,799.01
1.2.4.1.3.134	MULTIFUNCIONAL BROTHER DCP-T920DW	\$7,568.96
1.2.4.1.3.135	MULTIFUNCIONAL CANON PIXMA G2160	\$6,396.55
1.2.4.1.3.136	MULTIFUNCIONAL CANON PIXMA G3160	\$5,841.66
1.2.4.1.3.137	MULTIFUNCIONAL HP INK TANK WIRELES 415	\$5,827.58

000026

1.2.4.1.3.138	MULTIFUNCIONAL HP INK TANK WIRELES 315	\$5,355.37
1.2.4.1.3.139	IMPRESORA HPLASERJET PRO M15W	\$3,534.48
1.2.4.1.3.140	MULTIFUNCIONAL HP INK TANK WIRELES 315A	\$5,355.37
1.2.4.1.3.141	MULTIFUNCIONAL HP INK TANK WIRELES 315 (TEN. ANGAO)	\$5,400.00
1.2.4.1.3.142	MULTIFUNCIONAL HP INK TANK WIRELES 615 (TESORERIA)	\$8,250.00
1.2.4.1.3.143	MULTIFUNCIONAL EPSON SERIE L5190 ECOTANK (SECRETARIA)	\$7,540.00
1.2.4.1.3.144	MULTIFUNCIONAL EPSON SERIE L5290 (OFICILIA MAYOR)	\$8,950.00
1.2.4.1.3.145	MULTIFUNCIONAL EPSON SERIE L5290 (TESORERIA)	\$8,950.00
1.2.4.1.3.146	MULTIFUNCIONAL EPSON L3260 ECOTANK (R.P. AGUA POTABLE)	\$5,753.60
1.2.4.1.3.147	MULTIFUNCIONAL CANON G2160 (SINDICATURA)	\$4,514.08
1.2.4.1.9	OTROS MOBILIARIOS Y EQUIPOS DE ADMINISTRACIÓN	\$7,228,625.82
1.2.4.1.9.01	EQUIPO DE ADMINISTRACIÓN.	\$7,228,625.82
1.2.4.1.9.01.001	BIENES MUEB. DE 2011 HACIA ATRAS	\$6,520,803.82
1.2.4.1.9.01.002	BIENES MUEBLES DE 2016 EN ADELANTE	\$707,822.00
1.2.4.4	VEHÍCULOS Y EQUIPO DE TRANSPORTE	\$1,752,500.00
1.2.4.4.1	AUTOMÓVILES Y EQUIPO TERRESTRE	\$1,752,500.00
1.2.4.4.1.05	VEHÍCULOS Y EQUIPO TERRESTRES, DESTINADOS A SERVIDORES PÚBLICOS.	\$1,752,500.00
1.2.4.4.1.05.001	CAMIONETA DOGDE DURANGO 2012 COLOR GUINDA	\$449,900.00
1.2.4.4.1.05.002	CAMIONETA MARCO TOYOTA MODELO 1999 NUM. 4TAVL52NXXZ546678	\$55,500.00
1.2.4.4.1.05.003	AMBULANCIA MARCA: VOLKSWAGEN TIPO: CRAFTER MOD: 2013 COLOR EXTBCO. MOTOR: CRU022495 SERIE:WV1JH22E9D6007314	\$350,000.00
1.2.4.4.1.05.004	CAMIONETA NISSAN DOBLE CABINA COLOR BPLATA MOD: 2017 NUM. R25159202H. SERIE: 3NGA033A5HK857040	\$282,100.00
1.2.4.4.1.05.005	CAMION RECOLECTOR MOD: 4300-195. AÑO: 2007 SERIE:3HHAMMAAR57L363542, CON EQUIPO HIDRAULICO	\$615,000.00
1.2.4.6	MAQUINARIA, OTROS EQUIPOS Y HERRAMIENTAS	\$149,503.95
1.2.4.6.5	EQUIPO DE COMUNICACIÓN Y TELECOMUNICACIÓN	\$117,503.95
1.2.4.6.5.001	EQPO. DE COMUNICACION ADQ. DE 2012 A 2014	\$117,503.95
1.2.4.6.7	HERRAMIENTAS Y MÁQUINAS-HERRAMIENTA	\$32,000.00
1.2.4.6.7.001	HERRAMIENTAS ADQ. DE 2012 A 2014	\$32,000.00

La administración 2015-2018 dejó un saldo contable en la cuenta de Bienes Muebles por la cantidad de \$9,652,805.09, misma que no concuerda con los bienes físicos entregados, tal como se observó en el Dictamen de Entrega-Recepción de la Administración Pública Municipal 2015-2018 entregado ante la Auditoría Superior de Michoacán, donde se hace notar la falta de vehículos entre otros bienes muebles, además que no presentan las depreciaciones de los bienes adquiridos.

## PASIVO

### CUENTAS POR PAGAR A CORTO PLAZO

En el rubro de cuentas por pagar a corto plazo se informa que el saldo al 30 de septiembre del 2024 es por la cantidad de \$19,087,937.16 correspondientes a:

Cuenta	Nombre	Final
2	PASIVO	\$19,087,937.16
2.1	PASIVO CIRCULANTE	\$19,087,937.16

000027

2.1.1	CUENTAS POR PAGAR A CORTO PLAZO	\$19,087,937.16
2.1.1.2	PROVEEDORES POR PAGAR A CORTO PLAZO	\$426,173.35
2.1.1.2.02	PROVEEDORES 2018-2021	\$426,173.35
2.1.1.2.02.19	RODOLFO OCTAVIO JAIMES NUÑEZ	\$47,146.50
2.1.1.2.02.21	SERVILLANTAS DE ALTAMIRANO, SA DE CV	\$0.03
2.1.1.2.02.33	NATALIA ROMERO FRANCES	\$0.02
2.1.1.2.02.36	EVERARDO PEREZ ZUÑIGA	\$35,302.48
2.1.1.2.02.37	COMISION FEDERAL DE ELECTRICIDAD	\$343,724.32
2.1.1.7	RETENCIONES Y CONTRIBUCIONES POR PAGAR A CORTO PLAZO	\$18,662,799.63
2.1.1.7.1	IMPUESTOS RETENIDOS	\$18,662,799.63
2.1.1.7.1.01	ISR RETENIDO A EMPLEADOS	\$8,052,870.13
2.1.1.7.1.02	10% RETENIDO POR HONARIOS	\$2,750.00
2.1.1.7.1.03	IMSS	\$546.00
2.1.1.7.1.04	I.S.R. POR RETENCION SALARIOS 2018-2021	\$10,606,633.50
2.1.1.9	OTRAS CUENTAS POR PAGAR A CORTO PLAZO	-\$1,035.82
2.1.1.9.02	PENSIÓN ALIMENTICIA DE TRABAJADORES DEL AYUNTAMIENTO	-\$1,035.00
2.1.1.9.02.008	OLIVIA ARROYO SANCHEZ	-\$1,035.00
2.1.1.9.04	ACREEDORES DIVERSOS 2018-2021	-\$0.82
2.1.1.9.04.11	SECRETARIA DE FINANZAS Y ADMINISTRACION	-\$0.82

A partir del 1° de septiembre de 2018, la deuda que se ha generado se identifican con el adjetivo 2018-2021 mismos que se encuentran resaltados en esta relación y donde los más significativos es el adeudo de la retención del Impuesto Sobre la Renta de la administración 2018-2024 que asciende a \$10,606,633.50 el cual no ha sido pagado por falta de liquidez.

## DEUDA PUBLICA A LARGO PLAZO

En el rubro de deuda publica a largo plazo no se cuenta con saldo por pagar al 30 de septiembre de 2024.

## II) NOTAS AL ESTADO DE ACTIVIDADES

### INGRESOS DE GESTION:

Se informa que al 30 de septiembre del 2024, los Ingresos de Gestión obtenidos en el presente ejercicio fiscal, asciende al monto de \$2,364,698.81, de acuerdo a los rubros que se muestran a continuación:

Cuenta	Nombre	Saldo Final
4.1	INGRESOS DE GESTION	\$2,934,049.95
4.1.1	IMPUESTOS	\$847,100.00
4.1.4	DERECHOS	\$1,636,456.95
4.1.5	PRODUCTOS DE TIPO CORRIENTE	\$0.00

000028

4.1.6	APROVECHAMIENTOS DE TIPO CORRIENTE	\$158,493.00
4.1.7	INGRESOS POR VENTA DE BIENES Y SERVICIOS	\$292,000.00

**PARTICIPACIONES, APORTACIONES, CONVENIOS:**

Se informa que al 30 de septiembre del 2024, los Ingresos por Participaciones, Aportaciones y Convenios obtenidos en el presente ejercicio fiscal, asciende al monto de \$77,569,221.09 de acuerdo a los rubros que se muestran a continuación:

Cuenta	Nombre	Saldo Final
4.2	PARTICIPACIONES, APORTACIONES, TRANSFERENCIAS, ASIGNACIONES, SUBSI	\$77,569,221.09
4.2.1	PARTICIPACIONES Y APORTACIONES	\$77,569,221.09
4.2.1.1	PARTICIPACIONES	\$37,082,300.92
4.2.1.2	APORTACIONES	\$34,285,088.00
4.2.1.3	CONVENIOS	\$6,201,832.17

**OTROS INGRESOS Y BENEFICIOS:**

Al 30 de septiembre del 2024 se tiene registrado un saldo de \$722.71 por concepto de rendimientos bancarios.

**GASTOS Y OTRAS PÉRDIDAS:**

Se informa que al 30 de septiembre del 2024, los Gastos y Otras Perdidas e inversión publica asciende al monto de \$30,154,378.16, de acuerdo a los capítulos que se muestran a continuación:

Cuenta	Nombre	Saldo Final
5	GASTOS Y OTRAS PERDIDAS	\$48,478,672.80
5.1.1	SERVICIOS PERSONALES	\$21,014,147.79
5.1.2	MATERIALES Y SUMINISTROS	\$10,260,975.02
5.1.3	SERVICIOS GENERALES	\$10,456,913.77
5.2	TRANSFERENCIAS, ASIGNACIONES, SUBSIDIOS Y OTRAS AYUDAS	\$6,605,719.71
5.4.1	INTERESES, COMISIONES Y OTROS GASTOS DE LA DEUDA PUBLICA	\$140,916.51



C. ARLAIA SAUCEDO FLORES  
PRESIDENTA MUNICIPAL

LAE. MARÍA ELENA VALLEJO CÁRDENAS  
TESORERA MUNICIPAL



MUNICIPIO DE SAN LUCAS  
ESTADO ANALÍTICO DEL ACTIVO  
DEL 01/01/2024 AL 30/09/2024  
(CIFRAS EN PESOS)

Concepto	Saldo inicial	Cargos del período	Abonos del período	Saldo final	Variación del Período
1 ACTIVO	\$40,489,076.94	\$104,342,524.93	\$78,525,950.79	\$66,305,651.08	\$25,816,574.14
1.1 ACTIVO CIRCULANTE	\$6,622,384.70	\$83,060,147.78	\$78,525,950.79	\$11,156,581.69	\$4,534,196.99
1.1.1 EFECTIVO Y EQUIVALENTES	\$3,678,818.34	\$81,723,374.26	\$76,348,949.01	\$9,053,243.59	\$5,374,425.25
1.1.1.1 EFECTIVO	1869372.3400	1395430.2700	2597264.1900	667538.4200	-1201833.9200
1.1.1.2 BANCOS/TESORERÍA	1809446.0000	80327943.9900	73751684.8200	8385705.1700	6576259.1700
1.1.1.4 INVERSIONES TEMPORALES	0.0000	0.0000	0.0000	0.0000	0.0000
1.1.1.5 FONDOS CON AFECTACIÓN ESPECÍFICA	0.0000	0.0000	0.0000	0.0000	0.0000
1.1.1.6 DEPÓSITOS DE FONDOS DE TERCEROS EN	0.0000	0.0000	0.0000	0.0000	0.0000
1.1.1.9 OTROS EFECTIVOS Y EQUIVALENTES	0.0000	0.0000	0.0000	0.0000	0.0000
1.1.2 DERECHOS A RECIBIR EFECTIVO O	\$2,690,586.42	\$1,336,773.52	\$1,924,021.84	\$2,103,338.10	-\$587,248.32
1.1.2.1 INVERSIONES FINANCIERAS DE CORTO PLAZO	0.0000	0.0000	0.0000	0.0000	0.0000
1.1.2.2 CUENTAS POR COBRAR A CORTO PLAZO	246860.6000	0.0000	246860.6000	0.0000	-246860.6000
1.1.2.3 DEUDORES DIVERSOS POR COBRAR A CORTO	726862.1600	1129621.3000	1668477.0000	188006.4600	-538855.7000
1.1.2.4 INGRESOS POR RECUPERAR A CORTO PLAZO	8684.2400	0.0000	8684.2400	0.0000	-8684.2400
1.1.2.5 DEUDORES POR ANTIPOPOS DE LA TESORERÍA A	0.0000	0.0000	0.0000	0.0000	0.0000
1.1.2.9 OTROS DERECHOS A RECIBIR EFECTIVO O	1708179.4200	207152.2200	0.0000	1915331.6400	207152.2200
1.1.3 DERECHOS A RECIBIR BIENES O SERVICIOS	\$252,979.94	\$0.00	\$252,979.94	\$0.00	-\$252,979.94
1.1.3.1 ANTIPOSO A PROVEEDORES POR ADQUISICIÓN	32266.2600	0.0000	32266.2600	0.0000	-32266.2600
1.1.3.2 ANTIPOSO A PROVEEDORES POR ADQUISICIÓN	0.0000	0.0000	0.0000	0.0000	0.0000
1.1.3.3 ANTIPOSO A PROVEEDORES POR ADQUISICIÓN	0.0000	0.0000	0.0000	0.0000	0.0000
1.1.3.4 ANTIPOSO A CONTRATISTAS POR OBRAS	220713.6800	0.0000	220713.6800	0.0000	-220713.6800
1.1.3.9 OTROS DERECHOS A RECIBIR BIENES O	0.0000	0.0000	0.0000	0.0000	0.0000
1.1.4 INVENTARIOS	\$0.00	\$0.00	\$0.00	\$0.00	\$0.00
1.1.4.1 INVENTARIO DE MERCANCIAS PARA VENTA	0.0000	0.0000	0.0000	0.0000	0.0000
1.1.4.2 INVENTARIO DE MERCANCIAS TERMINADAS	0.0000	0.0000	0.0000	0.0000	0.0000
1.1.4.3 INVENTARIO DE MERCANCIAS EN PROCESO DE	0.0000	0.0000	0.0000	0.0000	0.0000
1.1.4.4 INVENTARIO DE MATERIAS PRIMAS,	0.0000	0.0000	0.0000	0.0000	0.0000
1.1.4.5 BIENES EN TRÁNSITO	0.0000	0.0000	0.0000	0.0000	0.0000
1.1.5 ALMACENES	\$0.00	\$0.00	\$0.00	\$0.00	\$0.00
1.1.5.1 ALMACÉN DE MATERIALES Y SUMINISTROS DE	0.0000	0.0000	0.0000	0.0000	0.0000
1.1.6 ESTIMACIÓN POR PÉRDIDA O DETERIORO DE	\$0.00	\$0.00	\$0.00	\$0.00	\$0.00
1.1.6.1 ESTIMACIONES PARA CUENTAS INCORRIBLES	0.0000	0.0000	0.0000	0.0000	0.0000
1.1.9 OTROS ACTIVOS CIRCULANTES	\$0.00	\$0.00	\$0.00	\$0.00	\$0.00
1.1.9.1 VALORES EN GARANTÍA	0.0000	0.0000	0.0000	0.0000	0.0000
1.1.9.2 BIENES EN GARANTÍA	0.0000	0.0000	0.0000	0.0000	0.0000
1.1.9.3 BIENES DERIVADOS DE EMBARGOS,	0.0000	0.0000	0.0000	0.0000	0.0000
1.2 ACTIVO NO CIRCULANTE	\$33,866,692.24	\$21,282,377.15	\$0.00	\$55,149,069.39	\$21,282,377.15
1.2.1 INVERSIONES FINANCIERAS A LARGO PLAZO	\$0.00	\$0.00	\$0.00	\$0.00	\$0.00

000030

1.2.1.1	INVERSIONES A LARGO PLAZO	0.0000	0.0000	0.0000	0.0000	0.0000	0.0000	0.0000	0.0000
1.2.1.3	FIDEICOMISOS, MANDATOS Y CONTRATOS	0.0000	0.0000	0.0000	0.0000	0.0000	0.0000	0.0000	0.0000
1.2.2	DERECHOS A RECIBIR EFECTIVO O	\$0.00	\$0.00	\$0.00	\$0.00	\$0.00	\$0.00	\$0.00	\$0.00
1.2.2.1	DOCUMENTOS POR COBRAR A LARGO PLAZO	0.0000	0.0000	0.0000	0.0000	0.0000	0.0000	0.0000	0.0000
1.2.2.2	DEUDORES DIVERSOS A LARGO PLAZO	0.0000	0.0000	0.0000	0.0000	0.0000	0.0000	0.0000	0.0000
1.2.2.3	INGRESOS POR RECUPERAR A LARGO PLAZO	0.0000	0.0000	0.0000	0.0000	0.0000	0.0000	0.0000	0.0000
1.2.2.9	OTROS DERECHOS A RECIBIR EFECTIVO O	0.0000	0.0000	0.0000	0.0000	0.0000	0.0000	0.0000	0.0000
1.2.3	BIENES INMUEBLES, INFRAESTRUCTURA Y	\$23,655,344.13	\$21,272,109.47	\$21,272,109.47	\$21,272,109.47	\$44,927,453.60	\$21,272,109.47	\$21,272,109.47	\$21,272,109.47
1.2.3.1	TERRENOS	0.0000	0.0000	0.0000	0.0000	0.0000	0.0000	0.0000	0.0000
1.2.3.2	VIVIENDAS	0.0000	0.0000	0.0000	0.0000	0.0000	0.0000	0.0000	0.0000
1.2.3.3	EDIFICIOS NO HABITACIONALES	23655344.1300	0.0000	0.0000	0.0000	23655344.1300	0.0000	0.0000	0.0000
1.2.3.4	INFRAESTRUCTURA	0.0000	0.0000	0.0000	0.0000	0.0000	0.0000	0.0000	0.0000
1.2.3.5	CONSTRUCCIONES EN PROCESO EN BIENES DE	0.0000	21272109.4700	21272109.4700	21272109.4700	21272109.4700	21272109.4700	21272109.4700	21272109.4700
1.2.3.6	CONSTRUCCIONES EN PROCESO EN BIENES	0.0000	0.0000	0.0000	0.0000	0.0000	0.0000	0.0000	0.0000
1.2.3.9	OTROS BIENES INMUEBLES	0.0000	0.0000	0.0000	0.0000	0.0000	0.0000	0.0000	0.0000
1.2.4	BIENES MUEBLES	\$10,211,348.11	\$10,267.68	\$10,267.68	\$10,267.68	\$10,221,615.79	\$10,267.68	\$10,267.68	\$10,267.68
1.2.4.1	MOBILIARIO Y EQUIPO DE ADMINISTRACIÓN	8309344.1600	10267.6800	10267.6800	10267.6800	8319611.8400	10267.6800	10267.6800	10267.6800
1.2.4.2	MOBILIARIO Y EQUIPO EDUCACIONAL Y	0.0000	0.0000	0.0000	0.0000	0.0000	0.0000	0.0000	0.0000
1.2.4.3	EQUIPO E INSTRUMENTAL MÉDICO Y DE	0.0000	0.0000	0.0000	0.0000	0.0000	0.0000	0.0000	0.0000
1.2.4.4	VEHÍCULOS Y EQUIPO DE TRANSPORTE	1752500.0000	0.0000	0.0000	0.0000	1752500.0000	0.0000	0.0000	0.0000
1.2.4.5	EQUIPO DE DEFENSA Y SEGURIDAD	0.0000	0.0000	0.0000	0.0000	0.0000	0.0000	0.0000	0.0000
1.2.4.6	MAQUINARIA, OTROS EQUIPOS Y	149503.9500	0.0000	0.0000	0.0000	149503.9500	0.0000	0.0000	0.0000
1.2.4.7	COLECCIONES, OBRAS DE ARTE Y OBJETOS	0.0000	0.0000	0.0000	0.0000	0.0000	0.0000	0.0000	0.0000
1.2.4.8	ACTIVOS BIOLÓGICOS	0.0000	0.0000	0.0000	0.0000	0.0000	0.0000	0.0000	0.0000
1.2.5	ACTIVOS INTANGIBLES	\$0.00	\$0.00	\$0.00	\$0.00	\$0.00	\$0.00	\$0.00	\$0.00
1.2.5.1	SOFTWARE	0.0000	0.0000	0.0000	0.0000	0.0000	0.0000	0.0000	0.0000
1.2.5.4	LICENCIAS	0.0000	0.0000	0.0000	0.0000	0.0000	0.0000	0.0000	0.0000
1.2.5.9	OTROS ACTIVOS INTANGIBLES	0.0000	0.0000	0.0000	0.0000	0.0000	0.0000	0.0000	0.0000
1.2.6	DEPRECIACIÓN, DETERIORO Y AMORTIZACIÓN	\$0.00	\$0.00	\$0.00	\$0.00	\$0.00	\$0.00	\$0.00	\$0.00
1.2.6.1	DEPRECIACIÓN ACUMULADA DE BIENES	0.0000	0.0000	0.0000	0.0000	0.0000	0.0000	0.0000	0.0000
1.2.6.2	DEPRECIACIÓN ACUMULADA DE	0.0000	0.0000	0.0000	0.0000	0.0000	0.0000	0.0000	0.0000
1.2.6.3	DEPRECIACIÓN ACUMULADA DE BIENES	0.0000	0.0000	0.0000	0.0000	0.0000	0.0000	0.0000	0.0000
1.2.6.4	DETERIORO ACUMULADO DE ACTIVOS	0.0000	0.0000	0.0000	0.0000	0.0000	0.0000	0.0000	0.0000
1.2.6.5	AMORTIZACIÓN ACUMULADA DE ACTIVOS	0.0000	0.0000	0.0000	0.0000	0.0000	0.0000	0.0000	0.0000
1.2.7	ACTIVOS DIFERIDOS	\$0.00	\$0.00	\$0.00	\$0.00	\$0.00	\$0.00	\$0.00	\$0.00
1.2.7.1	ESTUDIOS, FORMULACIÓN Y EVALUACIÓN DE	0.0000	0.0000	0.0000	0.0000	0.0000	0.0000	0.0000	0.0000
1.2.7.2	DERECHOS SOBRE BIENES EN RÉGIMEN DE	0.0000	0.0000	0.0000	0.0000	0.0000	0.0000	0.0000	0.0000
1.2.7.3	GASTOS PAGADOS POR ADELANTADO A LARGO	0.0000	0.0000	0.0000	0.0000	0.0000	0.0000	0.0000	0.0000
1.2.7.4	ANTICIPOS A LARGO PLAZO	0.0000	0.0000	0.0000	0.0000	0.0000	0.0000	0.0000	0.0000
1.2.7.5	BENEFICIOS AL RETIRO DE EMPLEADOS	0.0000	0.0000	0.0000	0.0000	0.0000	0.0000	0.0000	0.0000
1.2.7.9	OTROS ACTIVOS DIFERIDOS	0.0000	0.0000	0.0000	0.0000	0.0000	0.0000	0.0000	0.0000
1.2.8	ESTIMACIÓN POR PÉRDIDA O DETERIORO DE	\$0.00	\$0.00	\$0.00	\$0.00	\$0.00	\$0.00	\$0.00	\$0.00
1.2.8.1	ESTIMACIONES POR PÉRDIDA DE CUENTAS	0.0000	0.0000	0.0000	0.0000	0.0000	0.0000	0.0000	0.0000
1.2.8.2	ESTIMACIONES POR PÉRDIDA DE CUENTAS	0.0000	0.0000	0.0000	0.0000	0.0000	0.0000	0.0000	0.0000
1.2.8.3	ESTIMACIONES POR PÉRDIDA DE CUENTAS	0.0000	0.0000	0.0000	0.0000	0.0000	0.0000	0.0000	0.0000
1.2.8.9	ESTIMACIONES POR PÉRDIDA DE OTRAS	0.0000	0.0000	0.0000	0.0000	0.0000	0.0000	0.0000	0.0000
1.2.9	OTROS ACTIVOS NO CIRCULANTES	\$0.00	\$0.00	\$0.00	\$0.00	\$0.00	\$0.00	\$0.00	\$0.00
1.2.9.1	BIENES EN CONCESIÓN	0.0000	0.0000	0.0000	0.0000	0.0000	0.0000	0.0000	0.0000

000031

1.2.9.2 BIENES EN ARRENDAMIENTO FINANCIERO 0.0000  
1.2.9.3 BIENES EN COMODATO 0.0000

0.0000  
0.0000

0.0000  
0.0000

0.0000  
0.0000



*[Signature]*  
C. ARALIA SAUCÉDO FLORES

**PRESIDENCIA**

PRESIDENTA MUNICIPAL



*[Signature]*  
GABINO ORROSQUIETA VÁZQUEZ

**SINDICATURA**

SINDICO MUNICIPAL

*[Signature]*  
L.I. EDGAR MACARIO BARRERA

CONTRALOR



**CONTRALORIA**

*[Signature]*

LAE. MARÍA ELENA VALLEJO CÁRD

TESORERA



**TESORERÍA**

"Bajo protesta de decir verdad, declaramos que este reporte y sus notas son razonablemente correctos y son de responsabilidad del emisor."

000032



## CUENTA PÚBLICA MUNICIPAL 3ER TRIMESTRE DE 2024

### V.- INFORMACIÓN PRESUPUESTARIA,

- A) Estado Analítico de ingresos, del que se derivará la prestación en clasificación económica por fuente de financiamiento y concepto, incluyendo los ingresos excedentes generados.
- B) Estado Analítico del ejercicio del presupuesto de egresos del que se derivan las siguientes clasificaciones:
- a) Administrativa;
  - b) Económica;
  - c) Por Objeto del Gasto; y
  - d) Funcional.

900033



H. AYUNTAMIENTO CONSTITUCIONAL  
DE SAN LUCAS, MICH.  
2024 - 2027



## **CUENTA PÚBLICA MUNICIPAL 3ER TRIMESTRE DE 2024**

A) Estado Analítico de ingresos, del que se derivará la prestación en clasificación económica por fuente de financiamiento y concepto, incluyendo los ingresos excedentes generados.

000034

**MUNICIPIO DE SAN LUCAS**  
**ESTADO ANALÍTICO DE INGRESOS PRESUPUESTALES**  
**POR ENTE PÚBLICO/CLASIFICACIÓN ECONÓMICA/RUBRO/TIPO/CLASE**  
**DE ENERO A SEPTIEMBRE DEL 2024**

Fuente del Ingreso	Ley de Ingresos Estimada	Modificado	Devengado	Recaudado	Avance de Recaudación
<b>INGRESOS CORRIENTES</b>					
1. IMPUESTOS					
11. IMPUESTOS SOBRE LOS INGRESOS	\$0.00	\$0.00	\$0.00	\$0.00	0.00%
1101. IMPUESTO SOBRE LOTERÍAS, RIFAS, SORTEO	\$0.00	\$0.00	\$0.00	\$0.00	0.00%
1102. IMPUESTO SOBRE ESPECTÁCULOS PÚBLICO:	\$0.00	\$0.00	\$0.00	\$0.00	0.00%
1103. IMPUESTOS CEDULARES	\$0.00	\$0.00	\$0.00	\$0.00	0.00%
12. IMPUESTOS SOBRE EL PATRIMONIO	\$0.00	\$0.00	\$0.00	\$0.00	0.00%
1201. IMPUESTO PREDIAL	\$740,000.00	\$0.00	\$721,246.00	\$721,246.00	97.47%
1202. IMPUESTO SOBRE LOTES BALDÍOS, SIN BARI	\$0.00	\$0.00	\$0.00	\$0.00	0.00%
1203. IMPUESTOS SOBRE NEGOCIOS JURIDICOS E	\$0.00	\$0.00	\$0.00	\$0.00	0.00%
13. IMPUESTOS SOBRE LA PRODUCCIÓN, EL CONS	\$0.00	\$0.00	\$0.00	\$0.00	0.00%
1301. IMPUESTO SOBRE ENAJENACIÓN DE VEHI	\$0.00	\$0.00	\$0.00	\$0.00	0.00%
1302. IMPUESTO SOBRE SERVICIOS DE HOSPEDAJ	\$0.00	\$0.00	\$0.00	\$0.00	0.00%
1303. IMPUESTO SOBRE ADQUISICIÓN DE INMUEI	\$60,000.00	\$0.00	\$14,582.00	\$14,582.00	24.30%
14. IMPUESTOS AL COMERCIO EXTERIOR	\$0.00	\$0.00	\$0.00	\$0.00	0.00%
1401. (DESGLOSE POR COEAC A PETICIÓN DEL EN	\$0.00	\$0.00	\$0.00	\$0.00	0.00%
15. IMPUESTOS SOBRE NÓMINAS Y ASIMILABLES	\$0.00	\$0.00	\$0.00	\$0.00	0.00%
1501. IMPUESTO SOBRE EROGACIONES POR REMI	\$0.00	\$0.00	\$0.00	\$0.00	0.00%
16. IMPUESTOS ECOLÓGICOS	\$0.00	\$0.00	\$0.00	\$0.00	0.00%
1601. IMPUESTO POR REMEDIACION AMBIENTAL	\$0.00	\$0.00	\$0.00	\$0.00	0.00%
1602. IMPUESTO POR LA EMISION DE GASES A LA	\$0.00	\$0.00	\$0.00	\$0.00	0.00%
1603. IMPUESTO A LA EMISION DE CONTAMINAN	\$0.00	\$0.00	\$0.00	\$0.00	0.00%
1604. IMPUESTO AL DEPOSITO O ALMACENAMIE	\$0.00	\$0.00	\$0.00	\$0.00	0.00%
17. ACCESORIOS DE IMPUESTOS	\$0.00	\$0.00	\$0.00	\$0.00	0.00%
1701. RECARGOS DE IMPUESTOS ESTATALES	\$0.00	\$0.00	\$0.00	\$0.00	0.00%
1702. RECARGOS DE IMPUESTOS MUNICIPALES	\$39,600.00	\$0.00	\$44,076.00	\$44,076.00	111.30%
1703. MULTAS DE IMPUESTOS ESTATALES	\$0.00	\$0.00	\$0.00	\$0.00	0.00%
1704. MULTAS DE IMPUESTOS MUNICIPALES	\$80,400.00	\$0.00	\$67,196.00	\$67,196.00	83.58%
1705. HONORARIOS Y GASTOS DE EJECUCIÓN DE I	\$0.00	\$0.00	\$0.00	\$0.00	0.00%
1706. HONORARIOS Y GASTOS DE EJECUCIÓN DE I	\$0.00	\$0.00	\$0.00	\$0.00	0.00%
1707. ACTUALIZACIONES DE IMPUESTOS ESTATAL	\$0.00	\$0.00	\$0.00	\$0.00	0.00%
1708. ACTUALIZACIONES DE IMPUESTOS MUNICI	\$0.00	\$0.00	\$0.00	\$0.00	0.00%
18. OTROS IMPUESTOS	\$0.00	\$0.00	\$0.00	\$0.00	0.00%
1801. (DESGLOSE POR COEAC A PETICIÓN DEL EN	\$0.00	\$0.00	\$0.00	\$0.00	0.00%
19. IMPUESTOS NO COMPRENDIDOS EN LAS FRAC	\$0.00	\$0.00	\$0.00	\$0.00	0.00%
1901. IMPUESTO SOBRE TENENCIA O USO DE VEH	\$0.00	\$0.00	\$0.00	\$0.00	0.00%
SUBTOTAL	\$920,000.00	\$0.00	\$847,100.00	\$847,100.00	92.08%
2. CUOTAS Y APORTACIONES DE SEGURIDAD SOCI/					
21. APORTACIONES PARA FONDOS DE VIVIENDA	\$0.00	\$0.00	\$0.00	\$0.00	0.00%

000035



Fuente del Ingreso	Ley de Ingresos Estimada	Modificado	Devengado	Recaudado	Avance de Recaudación
4901. (DESGLOSE POR COEAC A PETICIÓN DEL ENT	\$0.00	\$0.00	\$0.00	\$0.00	0.00%
SUBTOTAL	\$2,658,800.00	\$0.00	\$1,636,456.95	\$1,636,456.95	61.55%
5 PRODUCTOS					
51. PRODUCTOS DE TIPO CORRIENTE	\$0.00	\$0.00	\$0.00	\$0.00	0.00%
5101. ENAJENACIÓN DE BIENES MUEBLES E INMU	\$0.00	\$0.00	\$0.00	\$0.00	0.00%
5102. POR LOS SERVICIOS QUE NO CORRESPONDE	\$0.00	\$0.00	\$0.00	\$0.00	0.00%
5103. OTROS PRODUCTOS DE TIPO CORRIENTE	\$0.00	\$0.00	\$0.00	\$0.00	0.00%
5104. ACCESORIOS DE PRODUCTOS	\$0.00	\$0.00	\$0.00	\$0.00	0.00%
5105. RENDIMIENTOS DE CAPITAL	\$0.00	\$0.00	\$722.71	\$722.71	0.00%
52. DEROGADO	\$0.00	\$0.00	\$0.00	\$0.00	0.00%
5201. DEROGADO	\$0.00	\$0.00	\$0.00	\$0.00	0.00%
5203. DEROGADO	\$0.00	\$0.00	\$0.00	\$0.00	0.00%
5204. DEROGADO	\$0.00	\$0.00	\$0.00	\$0.00	0.00%
5205. DEROGADO	\$0.00	\$0.00	\$0.00	\$0.00	0.00%
5206. DEROGADO	\$0.00	\$0.00	\$0.00	\$0.00	0.00%
59. PRODUCTOS NO COMPRENDIDOS EN LAS FRAI	\$0.00	\$0.00	\$0.00	\$0.00	0.00%
5901. (DESGLOSE POR COEAC A PETICIÓN DEL ENT	\$0.00	\$0.00	\$0.00	\$0.00	0.00%
SUBTOTAL	\$0.00	\$0.00	\$722.71	\$722.71	0.00%
6 APROVECHAMIENTOS					
61. APROVECHAMIENTOS DE TIPO CORRIENTE	\$0.00	\$0.00	\$0.00	\$0.00	0.00%
6101. DEROGADO	\$0.00	\$0.00	\$0.00	\$0.00	0.00%
6102. DEROGADO	\$0.00	\$0.00	\$0.00	\$0.00	0.00%
6103. DEROGADO	\$0.00	\$0.00	\$0.00	\$0.00	0.00%
6104. MULTAS POR INFRACCIONES A OTRAS DISPI	\$0.00	\$0.00	\$0.00	\$0.00	0.00%
6105. MULTAS POR INFRACCIONES A OTRAS DISPI	\$0.00	\$0.00	\$0.00	\$0.00	0.00%
6106. MULTAS POR FALTAS A LA REGLAMENTACI	\$0.00	\$0.00	\$0.00	\$0.00	0.00%
6107. MULTAS EMITIDAS POR LOS PODERES LEGI	\$0.00	\$0.00	\$0.00	\$0.00	0.00%
6108. MULTAS EMITIDAS POR ORGANISMOS AUT	\$0.00	\$0.00	\$0.00	\$0.00	0.00%
6109. MULTAS EMITIDAS POR ORGANISMOS PAR	\$0.00	\$0.00	\$0.00	\$0.00	0.00%
6110. MULTAS EMITIDAS POR ORGANISMOS PAR	\$0.00	\$0.00	\$0.00	\$0.00	0.00%
6111. REINTEGROS	\$0.00	\$0.00	\$0.00	\$0.00	0.00%
6112. DONATIVOS	\$48,000.00	\$0.00	\$0.00	\$0.00	0.00%
6113. INDEMNIZACIONES	\$0.00	\$0.00	\$0.00	\$0.00	0.00%
6114. FIANZAS EFECTIVAS	\$0.00	\$0.00	\$0.00	\$0.00	0.00%
6115. HERENCIAS VACANTES, INMUEBLES MOSTR	\$0.00	\$0.00	\$0.00	\$0.00	0.00%
6116. TESOROS OCULTOS	\$0.00	\$0.00	\$0.00	\$0.00	0.00%
6117. RECUPERACIONES DE COSTOS	\$0.00	\$0.00	\$0.00	\$0.00	0.00%
6118. INTERVENCIÓN DE ESPECTÁCULOS PÚBLICO	\$0.00	\$0.00	\$0.00	\$0.00	0.00%
6119. DEROGADO	\$0.00	\$0.00	\$0.00	\$0.00	0.00%
6120. INCENTIVOS POR ADMINISTRACIÓN DE IMP	\$0.00	\$0.00	\$0.00	\$0.00	0.00%
6121. INCENTIVOS POR ADMINISTRACIÓN DE IMP	\$0.00	\$0.00	\$0.00	\$0.00	0.00%
6122. DEROGADO	\$0.00	\$0.00	\$0.00	\$0.00	0.00%
6123. INCENTIVOS POR ACTOS DE FISCALIZACIÓN	\$0.00	\$0.00	\$0.00	\$0.00	0.00%
6124. INCENTIVOS POR ACTOS DE FISCALIZACIÓN	\$0.00	\$0.00	\$0.00	\$0.00	0.00%
6125. DEROGADO	\$0.00	\$0.00	\$0.00	\$0.00	0.00%
6126. INCENTIVOS POR CRÉDITOS FISCALES DEL E	\$0.00	\$0.00	\$0.00	\$0.00	0.00%

000037

Fuente del Ingreso	Ley de Ingresos Estimada	Modificado	Devengado	Recaudado	Avance de Recaudación
6127. INCENTIVOS POR CRÉDITOS FISCALES DEL IV	\$0.00	\$0.00	\$0.00	\$0.00	0.00%
6128. INGRESOS POR EXTINCIÓN DE DOMINIO	\$0.00	\$0.00	\$0.00	\$0.00	0.00%
6129. OTROS APROVECHAMIENTOS	\$0.00	\$0.00	\$158,493.00	\$158,493.00	0.00%
62. APROVECHAMIENTOS PATRIMONIALES	\$0.00	\$0.00	\$0.00	\$0.00	0.00%
6201. RECUPERACIÓN DE PATRIMONIO POR LIQUIDACIÓN	\$0.00	\$0.00	\$0.00	\$0.00	0.00%
6202. ARRENDAMIENTO Y EXPLOTACIÓN DE BIENES	\$0.00	\$0.00	\$0.00	\$0.00	0.00%
6203. ARRENDAMIENTO Y EXPLOTACIÓN DE BIENES	\$0.00	\$0.00	\$0.00	\$0.00	0.00%
6204. INTERESES DE VALORES, CRÉDITOS Y BONOS	\$0.00	\$0.00	\$0.00	\$0.00	0.00%
6205. POR EL USO, APROVECHAMIENTO O ENAJENAMIENTO	\$0.00	\$0.00	\$0.00	\$0.00	0.00%
6206. UTILIDADES.	\$0.00	\$0.00	\$0.00	\$0.00	0.00%
6207. ENAJENACIÓN DE BIENES MUEBLES E INMUEBLES	\$0.00	\$0.00	\$0.00	\$0.00	0.00%
63. ACCESORIOS DE APROVECHAMIENTOS	\$0.00	\$0.00	\$0.00	\$0.00	0.00%
6301. HONORARIOS Y GASTOS DE EJECUCIÓN DIFERENTES	\$0.00	\$0.00	\$0.00	\$0.00	0.00%
6302. RECARGOS DIFERENTES DE CONTRIBUCIONES	\$0.00	\$0.00	\$0.00	\$0.00	0.00%
6303. MULTAS POR FALTAS A LA REGLAMENTACIÓN	\$0.00	\$0.00	\$0.00	\$0.00	0.00%
69. APROVECHAMIENTOS NO COMPRENDIDOS EN OTROS	\$0.00	\$0.00	\$0.00	\$0.00	0.00%
6901. (DESGLOSE POR COEAC A PETICIÓN DEL ENTIDAD)	\$0.00	\$0.00	\$0.00	\$0.00	0.00%
SUBTOTAL	\$48,000.00	\$0.00	\$158,493.00	\$158,493.00	330.19%
7. INGRESOS POR VENTAS DE BIENES Y SERVICIOS	\$0.00	\$0.00	\$0.00	\$0.00	0.00%
71. INGRESOS POR VENTAS DE BIENES Y SERVICIOS	\$0.00	\$0.00	\$0.00	\$0.00	0.00%
7101. (DESGLOSE POR COEAC A PETICIÓN DEL ENTIDAD)	\$0.00	\$0.00	\$0.00	\$0.00	0.00%
7102. DEROGADO	\$0.00	\$0.00	\$0.00	\$0.00	0.00%
72. INGRESOS POR VENTA DE BIENES Y PRESTACIONES	\$0.00	\$0.00	\$0.00	\$0.00	0.00%
7201. INGRESOS POR VENTAS DE BIENES Y SERVICIOS	\$0.00	\$0.00	\$0.00	\$0.00	0.00%
7202. INGRESOS POR VENTAS DE BIENES Y SERVICIOS	\$800,000.00	\$0.00	\$292,000.00	\$292,000.00	36.50%
73. INGRESOS POR VENTAS DE BIENES Y PRESTACIONES	\$0.00	\$0.00	\$0.00	\$0.00	0.00%
7301. INGRESOS POR VENTAS DE BIENES Y SERVICIOS	\$0.00	\$0.00	\$0.00	\$0.00	0.00%
7302. INGRESOS POR VENTAS DE BIENES Y SERVICIOS	\$0.00	\$0.00	\$0.00	\$0.00	0.00%
7303. INGRESOS DE OPERACIÓN DE ENTIDADES PARTICIPACIONES	\$0.00	\$0.00	\$0.00	\$0.00	0.00%
7304. INGRESOS DE OPERACIÓN DE ENTIDADES PARTICIPACIONES	\$0.00	\$0.00	\$0.00	\$0.00	0.00%
74. INGRESOS POR VENTAS DE BIENES Y PRESTACIONES	\$0.00	\$0.00	\$0.00	\$0.00	0.00%
7401. (DESGLOSE POR COEAC A PETICIÓN DEL ENTIDAD)	\$0.00	\$0.00	\$0.00	\$0.00	0.00%
75. INGRESOS POR VENTAS DE BIENES Y PRESTACIONES	\$0.00	\$0.00	\$0.00	\$0.00	0.00%
7501. (DESGLOSE POR COEAC A PETICIÓN DEL ENTIDAD)	\$0.00	\$0.00	\$0.00	\$0.00	0.00%
76. INGRESOS POR VENTAS DE BIENES Y PRESTACIONES	\$0.00	\$0.00	\$0.00	\$0.00	0.00%
7601. (DESGLOSE POR COEAC A PETICIÓN DEL ENTIDAD)	\$0.00	\$0.00	\$0.00	\$0.00	0.00%
77. INGRESOS POR VENTAS DE BIENES Y PRESTACIONES	\$0.00	\$0.00	\$0.00	\$0.00	0.00%
7701. (DESGLOSE POR COEAC A PETICIÓN DEL ENTIDAD)	\$0.00	\$0.00	\$0.00	\$0.00	0.00%
78. INGRESOS POR VENTAS DE BIENES Y PRESTACIONES	\$0.00	\$0.00	\$0.00	\$0.00	0.00%
7801. (DESGLOSE POR COEAC A PETICIÓN DEL ENTIDAD)	\$0.00	\$0.00	\$0.00	\$0.00	0.00%
79. OTROS INGRESOS	\$0.00	\$0.00	\$0.00	\$0.00	0.00%
7901. (DESGLOSE POR COEAC A PETICIÓN DEL ENTIDAD)	\$0.00	\$0.00	\$0.00	\$0.00	0.00%
SUBTOTAL	\$800,000.00	\$0.00	\$292,000.00	\$292,000.00	36.50%
8. PARTICIPACIONES, APORTACIONES, CONVENIOS Y OTROS	\$0.00	\$0.00	\$0.00	\$0.00	0.00%
81. PARTICIPACIONES	\$46,795,072.00	\$0.00	\$37,082,300.92	\$37,082,300.92	79.24%
8101. PARTICIPACIONES EN RECURSOS DE LA FEDERACIÓN					

000030

Fuente del Ingreso	Ley de Ingresos Estimada	Modificado	Devengado	Recaudado	Avance de Recaudación
8102. PARTICIPACIONES EN RECURSOS DE LA ENT	\$0.00	\$0.00	\$0.00	\$0.00	0.00%
8103. OTRAS PARTICIPACIONES	\$84,792.00	\$0.00	\$0.00	\$0.00	0.00%
82. APORTACIONES	\$0.00	\$0.00	\$0.00	\$0.00	0.00%
8201. APORTACIONES DE LA FEDERACIÓN PARA E	\$0.00	\$0.00	\$0.00	\$0.00	0.00%
8202. APORTACIONES DE LA FEDERACIÓN PARA L	\$44,318,438.00	\$0.00	\$34,285,088.00	\$34,285,088.00	77.36%
8203. APORTACIONES DEL ESTADO PARA LOS MU	\$7,525,674.00	\$0.00	\$5,622,412.17	\$5,622,412.17	74.71%
83. CONVENIOS	\$0.00	\$0.00	\$0.00	\$0.00	0.00%
8301. TRANSFERENCIAS FEDERALES POR CONVEN	\$0.00	\$0.00	\$0.00	\$0.00	0.00%
8302. TRANSFERENCIAS FEDERALES POR CONVEN	\$0.00	\$0.00	\$0.00	\$0.00	0.00%
8303. TRANSFERENCIAS FEDERALES POR CONVEN	\$0.00	\$0.00	\$0.00	\$0.00	0.00%
8304. TRANSFERENCIAS FEDERALES POR CONVEN	\$0.00	\$0.00	\$0.00	\$0.00	0.00%
8305. TRANSFERENCIAS FEDERALES POR CONVEN	\$0.00	\$0.00	\$0.00	\$0.00	0.00%
8306. TRANSFERENCIAS FEDERALES POR CONVEN	\$0.00	\$0.00	\$0.00	\$0.00	0.00%
8307. TRANSFERENCIAS FEDERALES POR CONVEN	\$0.00	\$0.00	\$0.00	\$0.00	0.00%
8308. TRANSFERENCIAS FEDERALES POR CONVEN	\$0.00	\$0.00	\$0.00	\$0.00	0.00%
8309. TRANSFERENCIAS FEDERALES POR CONVEN	\$0.00	\$0.00	\$0.00	\$0.00	0.00%
8310. TRANSFERENCIAS FEDERALES POR CONVEN	\$0.00	\$0.00	\$0.00	\$0.00	0.00%
8321. TRANSFERENCIAS ESTATALES POR CONVENI	\$0.00	\$0.00	\$579,420.00	\$579,420.00	0.00%
8322. TRANSFERENCIAS MUNICIPALES POR CONV	\$0.00	\$0.00	\$0.00	\$0.00	0.00%
8323. APORTACIONES DE PARTICULARES PARA OE	\$0.00	\$0.00	\$0.00	\$0.00	0.00%
84. INCENTIVOS DERIVADOS DE LA COLABORACIÓ	\$0.00	\$0.00	\$0.00	\$0.00	0.00%
8401. INCENTIVOS POR ADMINISTRACIÓN DE IMP	\$0.00	\$0.00	\$0.00	\$0.00	0.00%
8402. INCENTIVOS POR ACTOS DE FISCALIZACIÓN	\$0.00	\$0.00	\$0.00	\$0.00	0.00%
8403. INCENTIVOS POR CRÉDITOS FISCALES DE LA	\$0.00	\$0.00	\$0.00	\$0.00	0.00%
85. FONDOS DISTINTOS DE APORTACIONES	\$0.00	\$0.00	\$0.00	\$0.00	0.00%
8501. (DESGLOSE POR COEAC A PETICIÓN DEL ENT	\$0.00	\$0.00	\$0.00	\$0.00	0.00%
SUBTOTAL	\$98,723,976.00	\$0.00	\$77,569,221.09	\$77,569,221.09	78.57%
9 TRANSFERENCIAS, ASIGNACIONES, SUBSIDIOS Y					
91. TRANSFERENCIAS Y ASIGNACIONES	\$0.00	\$0.00	\$0.00	\$0.00	0.00%
9101. TRANSFERENCIAS RECIBIDAS DE LA FEDERA	\$0.00	\$0.00	\$0.00	\$0.00	0.00%
9102. TRANSFERENCIAS RECIBIDAS DEL ESTADO	\$0.00	\$0.00	\$0.00	\$0.00	0.00%
9103. TRANSFERENCIAS RECIBIDAS DEL MUNICIPI	\$0.00	\$0.00	\$0.00	\$0.00	0.00%
9104. AYUDAS SOCIALES RECIBIDAS DE LA FEDER	\$0.00	\$0.00	\$0.00	\$0.00	0.00%
9105. AYUDAS SOCIALES RECIBIDAS DEL ESTADO	\$0.00	\$0.00	\$0.00	\$0.00	0.00%
9106. AYUDAS SOCIALES RECIBIDAS DEL MUNICIPI	\$0.00	\$0.00	\$0.00	\$0.00	0.00%
9107. TRANSFERENCIAS A FIDICOMISOS, MANDAT	\$0.00	\$0.00	\$0.00	\$0.00	0.00%
9108. TRANSFERENCIAS A FIDEICOMISOS, MAND	\$0.00	\$0.00	\$0.00	\$0.00	0.00%
9109. TRANSFERENCIAS A FIDEICOMISOS, MAND	\$0.00	\$0.00	\$0.00	\$0.00	0.00%
92. DEROGADO	\$0.00	\$0.00	\$0.00	\$0.00	0.00%
9201. DEROGADO	\$0.00	\$0.00	\$0.00	\$0.00	0.00%
93. SUBSIDIOS Y SUBVENCIONES	\$0.00	\$0.00	\$0.00	\$0.00	0.00%
9301. SUBSIDIOS Y SUBVENCIONES RECIBIDOS DE	\$0.00	\$0.00	\$0.00	\$0.00	0.00%
9302. SUBSIDIOS Y SUBVENCIONES RECIBIDOS DE	\$0.00	\$0.00	\$0.00	\$0.00	0.00%
9303. SUBSIDIOS Y SUBVENCIONES RECIBIDOS DE	\$0.00	\$0.00	\$0.00	\$0.00	0.00%
94. DEROGADO	\$0.00	\$0.00	\$0.00	\$0.00	0.00%
9401. DEROGADO	\$0.00	\$0.00	\$0.00	\$0.00	0.00%

Fuente del Ingreso	Ley de Ingresos Estimada	Modificado	Devengado	Recaudado	Avance de Recaudación
9402. DEROGADO	\$0.00	\$0.00	\$0.00	\$0.00	0.00%
9403. DEROGADO	\$0.00	\$0.00	\$0.00	\$0.00	0.00%
95. PENSIONES Y JUBILACIONES	\$0.00	\$0.00	\$0.00	\$0.00	0.00%
9501. (DESGLOSE POR COEAC A PETICIÓN DEL ENT)	\$0.00	\$0.00	\$0.00	\$0.00	0.00%
96. DEROGADO	\$0.00	\$0.00	\$0.00	\$0.00	0.00%
9601. DEROGADO	\$0.00	\$0.00	\$0.00	\$0.00	0.00%
9602. DEROGADO	\$0.00	\$0.00	\$0.00	\$0.00	0.00%
9603. DEROGADO	\$0.00	\$0.00	\$0.00	\$0.00	0.00%
97. TRANSFERENCIAS DEL FONDO MEXICANO DEL	\$0.00	\$0.00	\$0.00	\$0.00	0.00%
9701. (DESGLOSE POR COEAC A PETICIÓN DEL ENT)	\$0.00	\$0.00	\$0.00	\$0.00	0.00%
SUBTOTAL	\$0.00	\$0.00	\$0.00	\$0.00	0.00%
0 INGRESOS DERIVADOS DE FINANCIAMIENTOS	\$0.00	\$0.00	\$0.00	\$0.00	0.00%
01. ENDEUDAMIENTO INTERNO	\$0.00	\$0.00	\$0.00	\$0.00	0.00%
0101. (DESGLOSE POR COEAC A PETICIÓN DEL ENT)	\$0.00	\$0.00	\$0.00	\$0.00	0.00%
02. ENDEUDAMIENTO EXTERNO	\$0.00	\$0.00	\$0.00	\$0.00	0.00%
0201. (DESGLOSE POR COEAC A PETICIÓN DEL ENT)	\$0.00	\$0.00	\$0.00	\$0.00	0.00%
03. FINANCIAMIENTO INTERNO	\$0.00	\$0.00	\$0.00	\$0.00	0.00%
0301. (DESGLOSE POR COEAC A PETICIÓN DEL ENT)	\$0.00	\$0.00	\$0.00	\$0.00	0.00%
SUBTOTAL	\$0.00	\$0.00	\$0.00	\$0.00	0.00%
TOTAL	\$103,150,776.00	\$80,503,993.75	\$80,503,993.75	\$80,503,993.75	78.04%



SINDICATURA

**PRESIDENCIA:** ARAJIA SAUCEDO FLORES

BIOL. GABINO ORROSQUIETA VÁZQUEZ

PRESIDENTA MUNICIPAL

SINDICO MUNICIPAL

L.I. EDGAR MACARIO BARRERA

LAE. MARÍA ELENA VALLEJO CÁRDENAS

CONTRALOR

TESORERA



*Araja Saucedo Flores*

*Edgar Macario B.*

*Maria Elena Vallejo Cardenas*



CONTRALORIA




TESORERIA

000040

Bajo protesta de decir verdad, declaramos que este reporte y sus notas son razonablemente correctos y son responsabilidad del emisor.

MUNICIPIO DE SAN LUCAS  
ESTADO ANALÍTICO DE INGRESOS  
DEL 01/01/2024 AL 30/09/2024

Estado Analítico de Ingresos Por Fuente de Financiamiento	Ingreso					Diferencia
	Estimado	Ampliaciones y Reducciones	Modificado	Devengado	Recaudado	
<b>INGRESOS DEL PODER EJECUTIVO FEDERAL O ESTATAL Y DE LOS MUNICIPIOS</b>						
IMPUESTOS	\$ 920,000.00	\$ -	\$ 920,000.00	\$ 847,100.00	\$ 847,100.00	-\$ 72,900.00
CUOTAS Y APORTACIONES DE SEGURIDAD SOCIAL	\$ -	\$ -	\$ -	\$ -	\$ -	\$ -
CONTRIBUCIONES DE MEJORAS	\$ -	\$ -	\$ -	\$ -	\$ -	\$ -
DERECHOS	\$ 2,658,800.00	\$ -	\$ 2,658,800.00	\$ 1,636,456.95	\$ 1,636,456.95	-\$ 1,022,343.05
PRODUCTOS	\$ -	\$ -	\$ -	\$ 722.71	\$ 722.71	\$ 722.71
APROVECHAMIENTOS	\$ 48,000.00	\$ -	\$ 48,000.00	\$ 158,493.00	\$ 158,493.00	\$ 110,493.00
PARTICIPACIONES, APORTACIONES, CONVENIOS, INCENTIVOS DERIVADOS DE LA COLABORACIÓN FISCAL Y FONDOS DISTINTOS DE APORTACIONES	\$ 98,723,976.00	\$ -	\$ 98,723,976.00	\$ 77,569,221.09	\$ 77,569,221.09	-\$ 21,154,754.91
TRANSFERENCIAS, ASIGNACIONES, SUBSIDIOS Y SUBVENCIONES, Y PENSIONES Y JUBILACIONES	\$ -	\$ -	\$ -	\$ -	\$ -	\$ -
<b>INGRESOS DE LOS ENTES PÚBLICOS DE LOS PODERES LEGISLATIVO Y JUDICIAL, DE LOS ÓRGANOS AUTÓNOMOS Y DEL SECTOR PARAESTATAL O PARAMUNICIPAL, ASÍ COMO DE LAS EMPRESAS PRODUCTIVAS DEL ESTADO</b>						
CUOTAS Y APORTACIONES DE SEGURIDAD SOCIAL	\$ -	\$ -	\$ -	\$ -	\$ -	\$ -
PRODUCTOS	\$ -	\$ -	\$ -	\$ -	\$ -	\$ -
INGRESOS POR VENTAS DE BIENES Y SERVICIOS	\$ -	\$ -	\$ -	\$ -	\$ -	\$ -
TRANSFERENCIAS, ASIGNACIONES, SUBSIDIOS Y SUBVENCIONES, Y PENSIONES Y JUBILACIONES	\$ -	\$ -	\$ -	\$ -	\$ -	\$ -
<b>INGRESOS DERIVADOS DE FINANCIAMIENTOS</b>						
INGRESOS DERIVADOS DE FINANCIAMIENTOS	\$ -	\$ -	\$ -	\$ -	\$ -	\$ -
<b>Total</b>	\$ 102,350,776.00	\$ -	\$ 102,350,776.00	\$ 80,211,993.75	\$ 80,211,993.75	-\$ 22,138,782.25
					<b>Ingreso excedente</b>	

  
C. ARALIA SAUCÉDO FLORES

PRESIDENTA MUNICIPAL

  
EDGARDO CABINO ORDOQUIETA VÁZQUEZ

SINDICO MUNICIPAL

  
L.I. EDGAR MACARIO BARRERA

CONTRALOR

  
LAE. MARÍA ELENA VALDEJO CÁRDENAS

TESORERA

  
**PRESIDENCIA**

**SINDICATURA**

  
**CONTRALORIA**

  
**TESORERÍA**

Al haber probado de decir verdad, declaramos que este reporte y sus notas son razonablemente correctos, y con responsabilidad de emisores

000041

MUNICIPIO DE SAN LUCAS  
ESTADO ANALÍTICO DE INGRESOS PRESUPUESTALES  
POR RUBRO/TIPO/CLASE  
DE ENERO A SEPTIEMBRE DEL 2024

Fuente del Ingreso	Ley de Ingresos Estimada	Modificado	Devengado	Recaudado	Avance de Recaudación Recaudación/Estimación
1 IMPUESTOS					
11. IMPUESTOS SOBRE LOS INGRESOS	\$0.00	\$0.00	\$0.00	\$0.00	0.00%
1101. IMPUESTO SOBRE LOTERÍAS, RIFAS, SORTEOS Y CONCURSOS	\$0.00	\$0.00	\$0.00	\$0.00	0.00%
1102. IMPUESTO SOBRE ESPECTÁCULOS PÚBLICOS	\$0.00	\$0.00	\$0.00	\$0.00	0.00%
1103. IMPUESTOS CEDULARES	\$0.00	\$0.00	\$0.00	\$0.00	0.00%
12. IMPUESTOS SOBRE EL PATRIMONIO	\$0.00	\$0.00	\$0.00	\$0.00	0.00%
1201. IMPUESTO PREDIAL	\$740,000.00	\$0.00	\$721,246.00	\$721,246.00	97.47%
1202. IMPUESTO SOBRE LOTES BALDÍOS, SIN BARDEAR O FALTA DE	\$0.00	\$0.00	\$0.00	\$0.00	0.00%
1203. IMPUESTOS SOBRE NEGOCIOS JURÍDICOS E INSTRUMENTOS N	\$0.00	\$0.00	\$0.00	\$0.00	0.00%
13. IMPUESTOS SOBRE LA PRODUCCIÓN, EL CONSUMO Y LAS TRANS	\$0.00	\$0.00	\$0.00	\$0.00	0.00%
1301. IMPUESTO SOBRE ENAJENACIÓN DE VEHÍCULOS DE MOTOR L	\$0.00	\$0.00	\$0.00	\$0.00	0.00%
1302. IMPUESTO SOBRE SERVICIOS DE HOSPEDAJE	\$0.00	\$0.00	\$0.00	\$0.00	0.00%
1303. IMPUESTO SOBRE ADQUISICIÓN DE INMUEBLES	\$60,000.00	\$0.00	\$14,582.00	\$14,582.00	24.30%
14. IMPUESTOS AL COMERCIO EXTERIOR	\$0.00	\$0.00	\$0.00	\$0.00	0.00%
1401. (DESGLOSE POR COEAC A PETICIÓN DEL ENTE PÚBLICO)	\$0.00	\$0.00	\$0.00	\$0.00	0.00%
15. IMPUESTOS SOBRE NÓMINAS Y ASIMILABLES	\$0.00	\$0.00	\$0.00	\$0.00	0.00%
1501. IMPUESTO SOBRE EROGACIONES POR REMUNERACIÓN AL TR	\$0.00	\$0.00	\$0.00	\$0.00	0.00%
16. IMPUESTOS ECOLÓGICOS	\$0.00	\$0.00	\$0.00	\$0.00	0.00%
1601. IMPUESTO POR REMEDIACIÓN AMBIENTAL EN EXTRACCIÓN D	\$0.00	\$0.00	\$0.00	\$0.00	0.00%
1602. IMPUESTO POR LA EMISIÓN DE GASES A LA ATMÓSFERA	\$0.00	\$0.00	\$0.00	\$0.00	0.00%
1603. IMPUESTO A LA EMISIÓN DE CONTAMINANTES AL SUELO, SUI	\$0.00	\$0.00	\$0.00	\$0.00	0.00%
1604. IMPUESTO AL DEPÓSITO O ALMACENAMIENTO DE RESIDUOS	\$0.00	\$0.00	\$0.00	\$0.00	0.00%
17. ACCESORIOS DE IMPUESTOS	\$0.00	\$0.00	\$0.00	\$0.00	0.00%
1701. RECARGOS DE IMPUESTOS ESTATALES	\$0.00	\$0.00	\$0.00	\$0.00	0.00%
1702. RECARGOS DE IMPUESTOS MUNICIPALES	\$39,600.00	\$0.00	\$44,076.00	\$44,076.00	111.30%
1703. MULTAS DE IMPUESTOS ESTATALES	\$0.00	\$0.00	\$0.00	\$0.00	0.00%
1704. MULTAS DE IMPUESTOS MUNICIPALES	\$80,400.00	\$0.00	\$67,196.00	\$67,196.00	83.58%
1705. HONORARIOS Y GASTOS DE EJECUCIÓN DE IMPUESTOS ESTAT	\$0.00	\$0.00	\$0.00	\$0.00	0.00%
1706. HONORARIOS Y GASTOS DE EJECUCIÓN DE IMPUESTOS MUNI	\$0.00	\$0.00	\$0.00	\$0.00	0.00%
1707. ACTUALIZACIONES DE IMPUESTOS ESTATALES	\$0.00	\$0.00	\$0.00	\$0.00	0.00%
1708. ACTUALIZACIONES DE IMPUESTOS MUNICIPALES	\$0.00	\$0.00	\$0.00	\$0.00	0.00%
18. OTROS IMPUESTOS	\$0.00	\$0.00	\$0.00	\$0.00	0.00%
1801. (DESGLOSE POR COEAC A PETICIÓN DEL ENTE PÚBLICO)	\$0.00	\$0.00	\$0.00	\$0.00	0.00%
19. IMPUESTOS NO COMPRENDIDOS EN LAS FRACCIONES DE LA LEY	\$0.00	\$0.00	\$0.00	\$0.00	0.00%
1901. IMPUESTO SOBRE TENENCIA O USO DE VEHÍCULOS	\$0.00	\$0.00	\$0.00	\$0.00	0.00%
SUBTOTAL	\$920,000.00	\$0.00	\$847,100.00	\$847,100.00	92.08%
2 CUOTAS Y APORTACIONES DE SEGURIDAD SOCIAL					
21. APORTACIONES PARA FONDOS DE VIVIENDA	\$0.00	\$0.00	\$0.00	\$0.00	0.00%
2101. (DESGLOSE POR COEAC A PETICIÓN DEL ENTE PÚBLICO)	\$0.00	\$0.00	\$0.00	\$0.00	0.00%
22. CUOTAS PARA LA SEGURIDAD SOCIAL	\$0.00	\$0.00	\$0.00	\$0.00	0.00%
2201. (DESGLOSE POR COEAC A PETICIÓN DEL ENTE PÚBLICO)	\$0.00	\$0.00	\$0.00	\$0.00	0.00%
23. CUOTAS DE AHORRO PARA EL RETIRO	\$0.00	\$0.00	\$0.00	\$0.00	0.00%
2301. (DESGLOSE POR COEAC A PETICIÓN DEL ENTE PÚBLICO)	\$0.00	\$0.00	\$0.00	\$0.00	0.00%
24. OTRAS CUOTAS Y APORTACIONES PARA LA SEGURIDAD SOCIAL	\$0.00	\$0.00	\$0.00	\$0.00	0.00%
2401. (DESGLOSE POR COEAC A PETICIÓN DEL ENTE PÚBLICO)	\$0.00	\$0.00	\$0.00	\$0.00	0.00%
25. ACCESORIOS DE CUOTAS Y APORTACIONES	\$0.00	\$0.00	\$0.00	\$0.00	0.00%
2501. RECARGOS	\$0.00	\$0.00	\$0.00	\$0.00	0.00%

000042

Fuente del Ingreso	Ley de Ingresos Estimada	Modificado	Devengado	Recaudado	Avance de Recaudación Recaudación/Estimación
2502. MULTAS	\$0.00	\$0.00	\$0.00	\$0.00	0.00%
2503. HONORARIOS Y GASTOS DE EJECUCIÓN	\$0.00	\$0.00	\$0.00	\$0.00	0.00%
SUBTOTAL	\$0.00	\$0.00	\$0.00	\$0.00	0.00%
3. CONTRIBUCIONES DE MEJORAS					
31. CONTRIBUCIONES DE MEJORAS POR OBRAS PÚBLICAS	\$0.00	\$0.00	\$0.00	\$0.00	0.00%
3101. DE AUMENTO DE VALOR Y MEJORA ESPECIFICA DE LA PROPIE	\$0.00	\$0.00	\$0.00	\$0.00	0.00%
3102. DE LA APORTACIÓN PARA MEJORAS	\$0.00	\$0.00	\$0.00	\$0.00	0.00%
39. CONTRIBUCIONES DE MEJORAS NO COMPRENDIDAS EN LAS FRA	\$0.00	\$0.00	\$0.00	\$0.00	0.00%
3901. (DESGLOSE POR COEAC A PETICIÓN DEL ENTE PÚBLICO)	\$0.00	\$0.00	\$0.00	\$0.00	0.00%
SUBTOTAL	\$0.00	\$0.00	\$0.00	\$0.00	0.00%
4. DERECHOS					
41. DERECHOS POR EL USO, GOCE, APROVECHAMIENTO O EXPLOTA	\$0.00	\$0.00	\$0.00	\$0.00	0.00%
4101. POR LA OCUPACIÓN DE LA VÍA PÚBLICA Y SERVICIOS DE MERC	\$266,000.00	\$0.00	\$0.00	\$0.00	0.00%
42. DEROGADO	\$0.00	\$0.00	\$0.00	\$0.00	0.00%
4201. DEROGADO	\$0.00	\$0.00	\$0.00	\$0.00	0.00%
43. DERECHOS POR PRESTACIÓN DE SERVICIOS	\$0.00	\$0.00	\$0.00	\$0.00	0.00%
4301. DERECHOS POR LA PRESTACIÓN DE SERVICIOS ESTATALES	\$0.00	\$0.00	\$0.00	\$0.00	0.00%
4302. DERECHOS POR LA PRESTACIÓN DE SERVICIOS MUNICIPALES	\$2,329,200.00	\$0.00	\$1,632,981.95	\$1,632,981.95	70.11%
4303. DERECHOS POR LA PRESTACIÓN DE SERVICIOS ESTATALES O N	\$0.00	\$0.00	\$0.00	\$0.00	0.00%
44. OTROS DERECHOS	\$0.00	\$0.00	\$0.00	\$0.00	0.00%
4401. OTROS DERECHOS ESTATALES	\$0.00	\$0.00	\$0.00	\$0.00	0.00%
4402. OTROS DERECHOS MUNICIPALES	\$63,600.00	\$0.00	\$3,475.00	\$3,475.00	5.46%
4403. OTROS DERECHOS ESTATALES Y MUNICIPALES	\$0.00	\$0.00	\$0.00	\$0.00	0.00%
4404. OTROS DERECHOS DE PODERES LEGISLATIVO Y JUDICIAL	\$0.00	\$0.00	\$0.00	\$0.00	0.00%
4405. OTROS DERECHOS DE ORGANISMOS AUTÓNOMOS	\$0.00	\$0.00	\$0.00	\$0.00	0.00%
4406. OTROS DERECHOS DE ENTES PARAESTATALES	\$0.00	\$0.00	\$0.00	\$0.00	0.00%
4407. OTROS DERECHOS DE ENTES PARAMUNICIPALES	\$0.00	\$0.00	\$0.00	\$0.00	0.00%
45. ACCESORIOS DE DERECHOS	\$0.00	\$0.00	\$0.00	\$0.00	0.00%
4501. RECARGOS DE DERECHOS ESTATALES	\$0.00	\$0.00	\$0.00	\$0.00	0.00%
4502. RECARGOS DE DERECHOS MUNICIPALES	\$0.00	\$0.00	\$0.00	\$0.00	0.00%
4503. MULTAS DE DERECHOS ESTATALES	\$0.00	\$0.00	\$0.00	\$0.00	0.00%
4504. MULTAS DE DERECHOS MUNICIPALES	\$0.00	\$0.00	\$0.00	\$0.00	0.00%
4505. HONORARIOS Y GASTOS DE EJECUCIÓN DE DERECHOS ESTATA	\$0.00	\$0.00	\$0.00	\$0.00	0.00%
4506. HONORARIOS Y GASTOS DE EJECUCIÓN DE DERECHOS MUNIC	\$0.00	\$0.00	\$0.00	\$0.00	0.00%
4507. ACTUALIZACIONES DE DERECHOS ESTATALES	\$0.00	\$0.00	\$0.00	\$0.00	0.00%
4508. ACTUALIZACIONES DE DERECHOS MUNICIPALES	\$0.00	\$0.00	\$0.00	\$0.00	0.00%
49. DERECHOS NO COMPRENDIDOS EN LAS FRACCIONES DE LA LEY	\$0.00	\$0.00	\$0.00	\$0.00	0.00%
4901. (DESGLOSE POR COEAC A PETICIÓN DEL ENTE PÚBLICO)	\$0.00	\$0.00	\$0.00	\$0.00	0.00%
SUBTOTAL	\$2,658,800.00	\$0.00	\$1,636,456.95	\$1,636,456.95	61.55%
5. PRODUCTOS					
51. PRODUCTOS DE TIPO CORRIENTE	\$0.00	\$0.00	\$0.00	\$0.00	0.00%
5101. ENAJENACIÓN DE BIENES MUEBLES E INMUEBLES NO SUJETO	\$0.00	\$0.00	\$0.00	\$0.00	0.00%
5102. POR LOS SERVICIOS QUE NO CORRESPONDEN A FUNCIONES C	\$0.00	\$0.00	\$0.00	\$0.00	0.00%
5103. OTROS PRODUCTOS DE TIPO CORRIENTE	\$0.00	\$0.00	\$0.00	\$0.00	0.00%
5104. ACCESORIOS DE PRODUCTOS	\$0.00	\$0.00	\$0.00	\$0.00	0.00%
5105. RENDIMIENTOS DE CAPITAL	\$0.00	\$0.00	\$722.71	\$722.71	0.00%
52. DEROGADO	\$0.00	\$0.00	\$0.00	\$0.00	0.00%
5201. DEROGADO	\$0.00	\$0.00	\$0.00	\$0.00	0.00%
5203. DEROGADO	\$0.00	\$0.00	\$0.00	\$0.00	0.00%
5204. DEROGADO	\$0.00	\$0.00	\$0.00	\$0.00	0.00%
5205. DEROGADO	\$0.00	\$0.00	\$0.00	\$0.00	0.00%
5206. DEROGADO	\$0.00	\$0.00	\$0.00	\$0.00	0.00%
59. PRODUCTOS NO COMPRENDIDOS EN LAS FRACCIONES DE LA LEY	\$0.00	\$0.00	\$0.00	\$0.00	0.00%
5901. (DESGLOSE POR COEAC A PETICIÓN DEL ENTE PÚBLICO)	\$0.00	\$0.00	\$722.71	\$722.71	0.00%
SUBTOTAL	\$0.00	\$0.00	\$722.71	\$722.71	0.00%

300043

Fuente del Ingreso	Ley de Ingresos Estimada	Modificado	Devengado	Recaudado	Avance de Recaudación Recaudación/Estimación
6 APROVECHAMIENTOS					
61. APROVECHAMIENTOS DE TIPO CORRIENTE	\$0.00	\$0.00	\$0.00	\$0.00	0.00%
6101. DEROGADO	\$0.00	\$0.00	\$0.00	\$0.00	0.00%
6102. DEROGADO	\$0.00	\$0.00	\$0.00	\$0.00	0.00%
6103. DEROGADO	\$0.00	\$0.00	\$0.00	\$0.00	0.00%
6104. MULTAS POR INFRACCIONES A OTRAS DISPOSICIONES ESTATA	\$0.00	\$0.00	\$0.00	\$0.00	0.00%
6105. MULTAS POR INFRACCIONES A OTRAS DISPOSICIONES MUNIC	\$0.00	\$0.00	\$0.00	\$0.00	0.00%
6106. MULTAS POR FALTAS A LA REGLAMENTACIÓN MUNICIPAL	\$0.00	\$0.00	\$0.00	\$0.00	0.00%
6107. MULTAS EMITIDAS POR LOS PODERES LEGISLATIVO Y JUDICIA	\$0.00	\$0.00	\$0.00	\$0.00	0.00%
6108. MULTAS EMITIDAS POR ORGANISMOS AUTÓNOMOS	\$0.00	\$0.00	\$0.00	\$0.00	0.00%
6109. MULTAS EMITIDAS POR ORGANISMOS PARAESTATALES	\$0.00	\$0.00	\$0.00	\$0.00	0.00%
6110. MULTAS EMITIDAS POR ORGANISMOS PARAMUNICIPALES	\$0.00	\$0.00	\$0.00	\$0.00	0.00%
6111. REINTEGROS	\$0.00	\$0.00	\$0.00	\$0.00	0.00%
6112. DONATIVOS	\$48,000.00	\$0.00	\$0.00	\$0.00	0.00%
6113. INDEMNIZACIONES	\$0.00	\$0.00	\$0.00	\$0.00	0.00%
6114. FIANZAS EFECTIVAS	\$0.00	\$0.00	\$0.00	\$0.00	0.00%
6115. HERENCIAS VACANTES, INMUEBLES MOSTRENCOS Y LEGADO	\$0.00	\$0.00	\$0.00	\$0.00	0.00%
6116. TESOROS OCULTOS	\$0.00	\$0.00	\$0.00	\$0.00	0.00%
6117. RECUPERACIONES DE COSTOS	\$0.00	\$0.00	\$0.00	\$0.00	0.00%
6118. INTERVENCIÓN DE ESPECTÁCULOS PÚBLICOS	\$0.00	\$0.00	\$0.00	\$0.00	0.00%
6119. DEROGADO	\$0.00	\$0.00	\$0.00	\$0.00	0.00%
6120. INCENTIVOS POR ADMINISTRACIÓN DE IMPUESTOS Y DERECH	\$0.00	\$0.00	\$0.00	\$0.00	0.00%
6121. INCENTIVOS POR ADMINISTRACIÓN DE IMPUESTOS Y DERECH	\$0.00	\$0.00	\$0.00	\$0.00	0.00%
6122. DEROGADO	\$0.00	\$0.00	\$0.00	\$0.00	0.00%
6123. INCENTIVOS POR ACTOS DE FISCALIZACIÓN CONCURRENTES C	\$0.00	\$0.00	\$0.00	\$0.00	0.00%
6124. INCENTIVOS POR ACTOS DE FISCALIZACIÓN CONCURRENTES C	\$0.00	\$0.00	\$0.00	\$0.00	0.00%
6125. DEROGADO	\$0.00	\$0.00	\$0.00	\$0.00	0.00%
6126. INCENTIVOS POR CRÉDITOS FISCALES DEL ESTADO	\$0.00	\$0.00	\$0.00	\$0.00	0.00%
6127. INCENTIVOS POR CRÉDITOS FISCALES DEL MUNICIPIO	\$0.00	\$0.00	\$0.00	\$0.00	0.00%
6128. INGRESOS POR EXTINCIÓN DE DOMINIO	\$0.00	\$0.00	\$0.00	\$0.00	0.00%
6129. OTROS APROVECHAMIENTOS	\$0.00	\$0.00	\$158,493.00	\$158,493.00	0.00%
62. APROVECHAMIENTOS PATRIMONIALES	\$0.00	\$0.00	\$0.00	\$0.00	0.00%
6201. RECUPERACIÓN DE PATRIMONIO POR LIQUIDACIÓN DE FIDEIC	\$0.00	\$0.00	\$0.00	\$0.00	0.00%
6202. ARRENDAMIENTO Y EXPLOTACION DE BIENES MUEBLES	\$0.00	\$0.00	\$0.00	\$0.00	0.00%
6203. ARRENDAMIENTO Y EXPLOTACION DE BIENES INMUEBLES	\$0.00	\$0.00	\$0.00	\$0.00	0.00%
6204. INTERESES DE VALORES, CREDITOS Y BONOS.	\$0.00	\$0.00	\$0.00	\$0.00	0.00%
6205. POR EL USO, APROVECHAMIENTO O ENAJENACION DE BIENES	\$0.00	\$0.00	\$0.00	\$0.00	0.00%
6206. UTILIDADES.	\$0.00	\$0.00	\$0.00	\$0.00	0.00%
6207. ENAJENACIÓN DE BIENES MUEBLES E INMUEBLES INVENTARI.	\$0.00	\$0.00	\$0.00	\$0.00	0.00%
63. ACCESORIOS DE APROVECHAMIENTOS	\$0.00	\$0.00	\$0.00	\$0.00	0.00%
6301. HONORARIOS Y GASTOS DE EJECUCIÓN DIFERENTES DE CONT	\$0.00	\$0.00	\$0.00	\$0.00	0.00%
6302. RECARGOS DIFERENTES DE CONTRIBUCIONES PROPIAS	\$0.00	\$0.00	\$0.00	\$0.00	0.00%
6303. MULTAS POR FALTAS A LA REGLAMENTACION ESTATAL	\$0.00	\$0.00	\$0.00	\$0.00	0.00%
69. APROVECHAMIENTOS NO COMPRENDIDOS EN LAS FRACCIONES	\$0.00	\$0.00	\$0.00	\$0.00	0.00%
6901. (DESGLOSE POR COEAC A PETICIÓN DEL ENTE PÚBLICO)	\$0.00	\$0.00	\$0.00	\$0.00	0.00%
SUBTOTAL	\$48,000.00	\$0.00	\$158,493.00	\$158,493.00	330.19%
7 INGRESOS POR VENTAS DE BIENES Y SERVICIOS					
71. INGRESOS POR VENTAS DE BIENES Y SERVICIOS DE INSTITUCION	\$0.00	\$0.00	\$0.00	\$0.00	0.00%
7101. (DESGLOSE POR COEAC A PETICIÓN DEL ENTE PÚBLICO)	\$0.00	\$0.00	\$0.00	\$0.00	0.00%
7102. DEROGADO	\$0.00	\$0.00	\$0.00	\$0.00	0.00%
72. INGRESOS POR VENTA DE BIENES Y PRESTACIÓN DE SERVICIOS	\$0.00	\$0.00	\$0.00	\$0.00	0.00%
7201. INGRESOS POR VENTAS DE BIENES Y SERVICIOS PRODUCIDOS	\$800,000.00	\$0.00	\$292,000.00	\$292,000.00	36.50%
7202. INGRESOS POR VENTAS DE BIENES Y SERVICIOS PRODUCIDOS	\$0.00	\$0.00	\$0.00	\$0.00	0.00%
73. INGRESOS POR VENTAS DE BIENES Y PRESTACIÓN DE SERVICIOS	\$0.00	\$0.00	\$0.00	\$0.00	0.00%
7301. INGRESOS POR VENTAS DE BIENES Y SERVICIOS DE ORGANISM	\$0.00	\$0.00	\$0.00	\$0.00	0.00%

000044

Fuente del Ingreso	Ley de Ingresos Estimada	Modificado	Devengado	Recaudado	Avance de Recaudación Recaudación/Estimación
7302. INGRESOS POR VENTAS DE BIENES Y SERVICIOS DE ORGANISM	\$0.00	\$0.00	\$0.00	\$0.00	0.00%
7303. INGRESOS DE OPERACIÓN DE ENTIDADES PARAESTATALES EM	\$0.00	\$0.00	\$0.00	\$0.00	0.00%
7304. INGRESOS DE OPERACIÓN DE ENTIDADES PARAESTATALES EM	\$0.00	\$0.00	\$0.00	\$0.00	0.00%
74. INGRESOS POR VENTAS DE BIENES Y PRESTACIÓN DE SERVICIOS	\$0.00	\$0.00	\$0.00	\$0.00	0.00%
7401. (DESGLOSE POR COEAC A PETICIÓN DEL ENTE PÚBLICO)	\$0.00	\$0.00	\$0.00	\$0.00	0.00%
75. INGRESOS POR VENTAS DE BIENES Y PRESTACIÓN DE SERVICIOS	\$0.00	\$0.00	\$0.00	\$0.00	0.00%
7501. (DESGLOSE POR COEAC A PETICIÓN DEL ENTE PÚBLICO)	\$0.00	\$0.00	\$0.00	\$0.00	0.00%
76. INGRESOS POR VENTAS DE BIENES Y PRESTACIÓN DE SERVICIOS	\$0.00	\$0.00	\$0.00	\$0.00	0.00%
7601. (DESGLOSE POR COEAC A PETICIÓN DEL ENTE PÚBLICO)	\$0.00	\$0.00	\$0.00	\$0.00	0.00%
77. INGRESOS POR VENTAS DE BIENES Y PRESTACIÓN DE SERVICIOS	\$0.00	\$0.00	\$0.00	\$0.00	0.00%
7701. (DESGLOSE POR COEAC A PETICIÓN DEL ENTE PÚBLICO)	\$0.00	\$0.00	\$0.00	\$0.00	0.00%
78. INGRESOS POR VENTAS DE BIENES Y PRESTACIÓN DE SERVICIOS	\$0.00	\$0.00	\$0.00	\$0.00	0.00%
7801. (DESGLOSE POR COEAC A PETICIÓN DEL ENTE PÚBLICO)	\$0.00	\$0.00	\$0.00	\$0.00	0.00%
79. OTROS INGRESOS	\$0.00	\$0.00	\$0.00	\$0.00	0.00%
7901. (DESGLOSE POR COEAC A PETICIÓN DEL ENTE PÚBLICO)	\$0.00	\$0.00	\$0.00	\$0.00	0.00%
SUBTOTAL	\$800,000.00	\$0.00	\$292,000.00	\$292,000.00	36.50%
8 PARTICIPACIONES, APORTACIONES, CONVENIOS, INCENTIVOS DER					
81. PARTICIPACIONES					
8101. PARTICIPACIONES EN RECURSOS DE LA FEDERACIÓN	\$46,795,072.00	\$0.00	\$0.00	\$0.00	0.00%
8102. PARTICIPACIONES EN RECURSOS DE LA ENTIDAD FEDERATIVA	\$0.00	\$0.00	\$37,082,300.92	\$37,082,300.92	79.24%
8103. OTRAS PARTICIPACIONES	\$84,792.00	\$0.00	\$0.00	\$0.00	0.00%
82. APORTACIONES	\$0.00	\$0.00	\$0.00	\$0.00	0.00%
8201. APORTACIONES DE LA FEDERACIÓN PARA EL ESTADO	\$0.00	\$0.00	\$0.00	\$0.00	0.00%
8202. APORTACIONES DE LA FEDERACIÓN PARA LOS MUNICIPIOS	\$44,318,438.00	\$0.00	\$34,285,088.00	\$34,285,088.00	77.36%
8203. APORTACIONES DEL ESTADO PARA LOS MUNICIPIOS	\$7,525,674.00	\$0.00	\$5,622,412.17	\$5,622,412.17	74.71%
83. CONVENIOS	\$0.00	\$0.00	\$0.00	\$0.00	0.00%
8301. TRANSFERENCIAS FEDERALES POR CONVENIO EN MATERIA DE	\$0.00	\$0.00	\$0.00	\$0.00	0.00%
8302. TRANSFERENCIAS FEDERALES POR CONVENIO EN MATERIA DE	\$0.00	\$0.00	\$0.00	\$0.00	0.00%
8303. TRANSFERENCIAS FEDERALES POR CONVENIO EN MATERIA DE	\$0.00	\$0.00	\$0.00	\$0.00	0.00%
8304. TRANSFERENCIAS FEDERALES POR CONVENIO EN MATERIA DE	\$0.00	\$0.00	\$0.00	\$0.00	0.00%
8305. TRANSFERENCIAS FEDERALES POR CONVENIO EN MATERIA DE	\$0.00	\$0.00	\$0.00	\$0.00	0.00%
8306. TRANSFERENCIAS FEDERALES POR CONVENIO EN MATERIA DE	\$0.00	\$0.00	\$0.00	\$0.00	0.00%
8307. TRANSFERENCIAS FEDERALES POR CONVENIO EN MATERIA DE	\$0.00	\$0.00	\$0.00	\$0.00	0.00%
8308. TRANSFERENCIAS FEDERALES POR CONVENIO EN MATERIA DE	\$0.00	\$0.00	\$0.00	\$0.00	0.00%
8309. TRANSFERENCIAS FEDERALES POR CONVENIO EN MATERIA DE	\$0.00	\$0.00	\$0.00	\$0.00	0.00%
8310. TRANSFERENCIAS FEDERALES POR CONVENIO EN DIVERSAS M	\$0.00	\$0.00	\$0.00	\$0.00	0.00%
8321. TRANSFERENCIAS ESTATALES POR CONVENIO	\$0.00	\$0.00	\$579,420.00	\$579,420.00	0.00%
8322. TRANSFERENCIAS MUNICIPALES POR CONVENIO	\$0.00	\$0.00	\$0.00	\$0.00	0.00%
8323. APORTACIONES DE PARTICULARES PARA OBRAS Y ACCIONES	\$0.00	\$0.00	\$0.00	\$0.00	0.00%
84. INCENTIVOS DERIVADOS DE LA COLABORACIÓN FISCAL	\$0.00	\$0.00	\$0.00	\$0.00	0.00%
8401. INCENTIVOS POR ADMINISTRACIÓN DE IMPUESTOS Y DERECH	\$0.00	\$0.00	\$0.00	\$0.00	0.00%
8402. INCENTIVOS POR ACTOS DE FISCALIZACIÓN CONCURRENTES C	\$0.00	\$0.00	\$0.00	\$0.00	0.00%
8403. INCENTIVOS POR CRÉDITOS FISCALES DE LA FEDERACIÓN.	\$0.00	\$0.00	\$0.00	\$0.00	0.00%
85. FONDOS DISTINTOS DE APORTACIONES	\$0.00	\$0.00	\$0.00	\$0.00	0.00%
8501. (DESGLOSE POR COEAC A PETICIÓN DEL ENTE PÚBLICO)	\$0.00	\$0.00	\$0.00	\$0.00	0.00%
SUBTOTAL	\$98,723,976.00	\$0.00	\$77,569,221.09	\$77,569,221.09	78.57%
9 TRANSFERENCIAS, ASIGNACIONES, SUBSIDIOS Y SUBVENCIONES, Y					
91. TRANSFERENCIAS Y ASIGNACIONES					
9101. TRANSFERENCIAS RECIBIDAS DE LA FEDERACIÓN	\$0.00	\$0.00	\$0.00	\$0.00	0.00%
9102. TRANSFERENCIAS RECIBIDAS DEL ESTADO	\$0.00	\$0.00	\$0.00	\$0.00	0.00%
9103. TRANSFERENCIAS RECIBIDAS DEL MUNICIPIO	\$0.00	\$0.00	\$0.00	\$0.00	0.00%
9104. AYUDAS SOCIALES RECIBIDAS DE LA FEDERACIÓN	\$0.00	\$0.00	\$0.00	\$0.00	0.00%
9105. AYUDAS SOCIALES RECIBIDAS DEL ESTADO	\$0.00	\$0.00	\$0.00	\$0.00	0.00%
9106. AYUDAS SOCIALES RECIBIDAS DEL MUNICIPIO	\$0.00	\$0.00	\$0.00	\$0.00	0.00%
9107. TRANSFERENCIAS A FIDICOMISOS, MANDATOS Y ANÁLOGOS F	\$0.00	\$0.00	\$0.00	\$0.00	0.00%

Fuente del Ingreso	Ley de Ingresos Estimada	Modificado	Devengado	Recaudado	Avance de Recaudación Recaudación/Estimación
9108. TRANSFERENCIAS A FIDEICOMISOS, MANDATOS Y ANÁLOGOS	\$0.00	\$0.00	\$0.00	\$0.00	0.00%
9109. TRANSFERENCIAS A FIDEICOMISOS, MANDATOS Y ANÁLOGOS	\$0.00	\$0.00	\$0.00	\$0.00	0.00%
92. DEROGADO	\$0.00	\$0.00	\$0.00	\$0.00	0.00%
9201. DEROGADO	\$0.00	\$0.00	\$0.00	\$0.00	0.00%
93. SUBSIDIOS Y SUBVENCIONES	\$0.00	\$0.00	\$0.00	\$0.00	0.00%
9301. SUBSIDIOS Y SUBVENCIONES RECIBIDOS DE LA FEDERACIÓN	\$0.00	\$0.00	\$0.00	\$0.00	0.00%
9302. SUBSIDIOS Y SUBVENCIONES RECIBIDOS DEL ESTADO	\$0.00	\$0.00	\$0.00	\$0.00	0.00%
9303. SUBSIDIOS Y SUBVENCIONES RECIBIDOS DEL MUNICIPIO	\$0.00	\$0.00	\$0.00	\$0.00	0.00%
94. DEROGADO	\$0.00	\$0.00	\$0.00	\$0.00	0.00%
9401. DEROGADO	\$0.00	\$0.00	\$0.00	\$0.00	0.00%
9402. DEROGADO	\$0.00	\$0.00	\$0.00	\$0.00	0.00%
9403. DEROGADO	\$0.00	\$0.00	\$0.00	\$0.00	0.00%
95. PENSIONES Y JUBILACIONES	\$0.00	\$0.00	\$0.00	\$0.00	0.00%
9501. (DESGLOSE POR COEAC A PETICIÓN DEL ENTE PÚBLICO)	\$0.00	\$0.00	\$0.00	\$0.00	0.00%
96. DEROGADO	\$0.00	\$0.00	\$0.00	\$0.00	0.00%
9601. DEROGADO	\$0.00	\$0.00	\$0.00	\$0.00	0.00%
9602. DEROGADO	\$0.00	\$0.00	\$0.00	\$0.00	0.00%
9603. DEROGADO	\$0.00	\$0.00	\$0.00	\$0.00	0.00%
97. TRANSFERENCIAS DEL FONDO MEXICANO DEL PETRÓLEO PARA	\$0.00	\$0.00	\$0.00	\$0.00	0.00%
9701. (DESGLOSE POR COEAC A PETICIÓN DEL ENTE PÚBLICO)	\$0.00	\$0.00	\$0.00	\$0.00	0.00%
SUBTOTAL	\$0.00	\$0.00	\$0.00	\$0.00	0.00%
0 INGRESOS DERIVADOS DE FINANCIAMIENTOS					
01. ENDEUDAMIENTO INTERNO	\$0.00	\$0.00	\$0.00	\$0.00	0.00%
0101. (DESGLOSE POR COEAC A PETICIÓN DEL ENTE PÚBLICO)	\$0.00	\$0.00	\$0.00	\$0.00	0.00%
02. ENDEUDAMIENTO EXTERNO	\$0.00	\$0.00	\$0.00	\$0.00	0.00%
0201. (DESGLOSE POR COEAC A PETICIÓN DEL ENTE PÚBLICO)	\$0.00	\$0.00	\$0.00	\$0.00	0.00%
03. FINANCIAMIENTO INTERNO	\$0.00	\$0.00	\$0.00	\$0.00	0.00%
0301. (DESGLOSE POR COEAC A PETICIÓN DEL ENTE PÚBLICO)	\$0.00	\$0.00	\$0.00	\$0.00	0.00%
SUBTOTAL	\$103,150,776.00	\$0.00	\$80,503,993.75	\$0.00	0.00%
TOTAL		\$0.00	\$80,503,993.75	\$80,503,993.75	78.04%



**PRESIDENCIA**

*[Signature]*  
C. ARABIA SAUCEDO FLORES  
PRESIDENTA MUNICIPAL



**SINDICATURA**  
SINDICO MUNICIPAL

*[Signature]*  
GABINO ORROSKIETA VÁZQUEZ

*[Signature]*  
L.I. EGBAR MACARIO BARRERA  
CONTRALOR



**CONTRALORIA**

*[Signature]*  
LAE. MARÍA ELENA VALLEJO CÁRDENAS  
TESORERA



**TESORERIA**

Bajo protesta de decir verdad, declaramos que este reporte y sus notas son razonablemente correctos y son responsabilidad del emisor.

000046

MUNICIPIO DE SAN LUCAS  
ESTADO ANALÍTICO DE INGRESOS  
DEL 01/01/2024 AL 30/09/2024

Estado Analítico de Ingresos Por Rubro de Ingresos	Ingreso					Diferencia
	Estimado	Ampliaciones y Reducciones	Modificado	Devengado	Recaudado	
IMPUESTOS	\$ 920,000.00	\$ -	\$ 920,000.00	\$ 847,100.00	\$ 847,100.00	-\$ 72,900.00
CUOTAS Y APORTACIONES DE SEGURIDAD SOCIAL	\$ -	\$ -	\$ -	\$ -	\$ -	\$ -
CONTRIBUCIONES DE MEJORAS	\$ -	\$ -	\$ -	\$ -	\$ -	\$ -
DERECHOS	\$ 2,658,800.00	\$ -	\$ 2,658,800.00	\$ 1,636,456.95	\$ 1,636,456.95	-\$ 1,022,343.05
PRODUCTOS	\$ -	\$ -	\$ -	\$ 722.71	\$ 722.71	\$ 722.71
APROVECHAMIENTOS	\$ 48,000.00	\$ -	\$ 48,000.00	\$ 158,493.00	\$ 158,493.00	\$ 110,493.00
INGRESOS POR VENTAS DE BIENES Y SERVICIOS	\$ 800,000.00	\$ -	\$ 800,000.00	\$ 292,000.00	\$ 292,000.00	-\$ 508,000.00
PARTICIPACIONES, APORTACIONES, CONVENIOS, INCENTIVOS DERIVADOS DE LA COLABORACIÓN FISCAL Y FONDOS DISTINTOS DE APORTACIONES	\$ 98,723,976.00	\$ -	\$ 98,723,976.00	\$ 77,569,221.09	\$ 77,569,221.09	-\$ 21,154,754.91
TRANSFERENCIAS, ASIGNACIONES, SUBSIDIOS Y SUBVENCIONES, Y PENSIONES Y JUBILACIONES	\$ -	\$ -	\$ -	\$ -	\$ -	\$ -
INGRESOS DERIVADOS DE FINANCIAMIENTOS	\$ -	\$ -	\$ -	\$ -	\$ -	\$ -
<b>Total</b>	\$ 103,150,776.00	\$ -	\$ 103,150,776.00	\$ 80,503,993.75	\$ 80,503,993.75	-\$ 22,646,782.25
					<b>Ingreso excedente</b>	

C. ARAJIA SAUCEDO FLORES

PRESIDENTA MUNICIPAL



**PRESIDENCIA**

BIOB. GABINO ORROSQUIETA VÁZQUEZ

SINDICO MUNICIPAL



**SINDICATURA**

Edgar Macario B.

L.I. EDGAR MACARIO BARRERA

CONTRALOR



**CONTRALORIA**

LAE. MARÍA ELENA VALLEJO CÁRDENAS

TESORERA



**TESORERÍA**

En presencia de decir verdad, declaramos que este reporte y sus notas son razonablemente correctos, y son responsabilidad del emisor.

000047



## **CUENTA PÚBLICA MUNICIPAL 3ER TRIMESTRE DE 2024**

B) Estado Analítico del ejercicio del presupuesto de egresos del que se derivan las siguientes clasificaciones:

- a) Administrativa;
- b) Económica;
- c) Por Objeto del Gasto; y
- d) Funcional.

000048

**MUNICIPIO DE SAN LUCAS**  
**ESTADO ANALÍTICO DEL EJERCICIO DEL PRESUPUESTO DE EGRESOS**  
**CLASIFICACIÓN ADMINISTRATIVA**  
**DEL 01/01/2024 AL 30/09/2024**

Concepto	Egresos					Subejercicio
	Aprobado	Ampliaciones/ (Reducciones)	Modificado	Devengado	Pagado	
PRESIDENCIA Y GOBIERNO	\$ 21,653,349.68	\$ -	\$ 21,653,349.68	\$ 18,643,007.11	\$ 18,643,007.11	\$ 3,010,342.57
TESORERIA Y SUPERVISION	\$ 3,948,863.15	\$ -	\$ 3,948,863.15	\$ 2,804,983.87	\$ 2,804,983.87	\$ 1,143,879.28
OFICIALIA MAYOR Y SERVICIOS	\$ 4,904,284.76	\$ -	\$ 4,904,284.76	\$ 3,748,034.75	\$ 3,748,034.75	\$ 1,156,250.01
URBANISMO Y RASTRO	\$ 6,984,732.64	\$ -	\$ 6,984,732.64	\$ 6,966,358.36	\$ 6,966,358.36	\$ 18,374.28
DIRECCIONES DE OB. PUB. Y DESARROLLOS	\$ 3,478,983.74	\$ -	\$ 3,478,983.74	\$ 3,059,250.33	\$ 3,059,250.33	\$ 419,733.41
INVERSION EN OBRA PUBLICA	\$ 35,322,502.00	\$ -	\$ 35,322,502.00	\$ 23,047,824.94	\$ 23,047,824.94	\$ 12,274,677.06
SEGURIDAD PUBLICA	\$ 16,521,610.00	\$ -	\$ 16,521,610.00	\$ 6,743,032.05	\$ 6,743,032.05	\$ 9,778,577.95
SISTEMA DIF	\$ 3,490,251.34	\$ -	\$ 3,490,251.34	\$ 2,313,799.19	\$ 2,313,799.19	\$ 1,176,452.15
DESARROLLO RURAL	\$ 3,072,619.99	\$ -	\$ 3,072,619.99	\$ 2,211,565.61	\$ 2,211,565.61	\$ 861,054.38
DESARROLLO SOCIAL	\$ 518,119.06	\$ -	\$ 518,119.06	\$ 345,549.80	\$ 345,549.80	\$ 172,569.26
DIRECCION DE AGUA POTABLE	\$ 3,255,459.64	\$ -	\$ 3,255,459.64	\$ 2,010,126.31	\$ 2,010,126.31	\$ 1,245,333.33
<b>Total del Gasto</b>	\$ 103,150,776.00	\$ -	\$ 103,150,776.00	\$ 71,893,532.32	\$ 71,893,532.32	\$ 31,257,243.68

  
 C. ARALIA SAUCEDO FLORES

PRESIDENTA MUNICIPAL



**PRESIDENCIA**

  
 RICARDO FABIAN RODRIGUEZ VÁZQUEZ

SINDICO MUNICIPAL



**SINDICATURA**

  
 L.I. EDGAR MACARIO BARRERA

CONTRALOR



**CONTRALORIA**

  
 LAE. MARÍA ELENA VALLEJO CÁRDENAS

TESORERA



**TESORERÍA**

En fe de lo anterior y en virtud de decir verdad, declaramos que este reporte y sus notas son razonablemente correctos, y son responsabilidad del emisor.

000049

**MUNICIPIO DE SAN LUCAS**  
**ESTADO ANALÍTICO DEL EJERCICIO DEL PRESUPUESTO DE EGRESOS**  
**CLASIFICACIÓN ECONÓMICA (POR TIPO DE GASTO)**  
**DEL 01/01/2024 AL 30/09/2024**

Concepto	Egresos					Subejercicio
	Aprobado	Ampliaciones/ (Reducciones)	Modificado	Devengado	Pagado	
GASTO CORRIENTE	\$ 65,163,274.00	\$ -	\$ 65,163,274.00	\$ 48,337,756.29	\$ 48,337,756.29	\$ 16,825,517.71
GASTO DE CAPITAL	\$ 33,289,752.00	\$ -	\$ 33,289,752.00	\$ 21,272,109.47	\$ 21,272,109.47	\$ 12,017,642.53
AMORTIZACIÓN DE LA DEUDA Y DISMINUCIÓN DE PASIVOS	\$ 4,697,750.00	\$ -	\$ 4,697,750.00	\$ 2,283,666.56	\$ 2,283,666.56	\$ 2,414,083.44
PENSIONES Y JUBILACIONES	\$ -	\$ -	\$ -	\$ -	\$ -	\$ -
PARTICIPACIONES	\$ -	\$ -	\$ -	\$ -	\$ -	\$ -
<b>Total del Gasto</b>	\$ 103,150,776.00	\$ -	\$ 103,150,776.00	\$ 71,893,532.32	\$ 71,893,532.32	\$ 31,257,243.68

  
**C. ARALIA SAUCEDO FLORES**

PRESIDENTA MUNICIPAL



**PRESIDENCIA**

  
**R. GABINO CHAVES SOÑETA VÁZQUEZ**

SINDICO MUNICIPAL



**SINDICATURA**

  
**L.I. EDGAR MACARIO BARRERA**

CONTRALOR



**CONTRALORIA**

  
**LAE. MARÍA ELENA VALLEJO CÁRDENAS**

TESORERA



**TESORERÍA**

Declaro estar de decir verdad, declaro que este reporte y sus notas son razonablemente correctos, y son responsabilidad del emisor.

000050

**MUNICIPIO DE SAN LUCAS**  
**ESTADO ANALÍTICO DEL EJERCICIO DEL PRESUPUESTO DE EGRESOS**  
**CLASIFICACIÓN POR OBJETO DEL GASTO (CAPÍTULO Y CONCEPTO)**  
**DEL 01/01/2024 AL 30/09/2024**

Concepto	Egresos					Subejercicio
	Aprobado	Ampliaciones/ (Reducciones)	Modificado	Devengado	Pagado	
<b>SERVICIOS PERSONALES</b>	\$ 30,119,974.29	\$ -	\$ 30,119,974.29	\$ 21,014,147.79	\$ 21,014,147.79	\$ 9,105,826.50
REMUNERACIONES AL PERSONAL DE CARÁCTER PERMANENTE	\$ 26,653,873.14	\$ -	\$ 26,653,873.14	\$ 19,501,276.68	\$ 19,501,276.68	\$ 7,152,596.46
REMUNERACIONES AL PERSONAL DE CARÁCTER TRANSITORIO	\$ 180,000.00	\$ -	\$ 180,000.00	\$ 23,000.00	\$ 23,000.00	\$ 157,000.00
REMUNERACIONES ADICIONALES Y ESPECIALES	\$ 3,286,101.15	\$ -	\$ 3,286,101.15	\$ 1,489,871.11	\$ 1,489,871.11	\$ 1,796,230.04
SEGURIDAD SOCIAL	\$ -	\$ -	\$ -	\$ -	\$ -	\$ -
OTRAS PRESTACIONES SOCIALES Y ECONÓMICAS	\$ -	\$ -	\$ -	\$ -	\$ -	\$ -
PREVISIONES	\$ -	\$ -	\$ -	\$ -	\$ -	\$ -
PAGO DE ESTÍMULOS A SERVIDORES PÚBLICOS	\$ -	\$ -	\$ -	\$ -	\$ -	\$ -
<b>MATERIALES Y SUMINISTROS</b>	\$ 13,981,868.05	\$ -	\$ 13,981,868.05	\$ 10,269,304.81	\$ 10,269,304.81	\$ 3,712,563.24
MATERIALES DE ADMINISTRACIÓN, EMISIÓN DE DOCUMENTOS Y ARTÍCULOS OFICIALES	\$ 1,913,442.33	\$ -	\$ 1,913,442.33	\$ 2,110,581.90	\$ 2,110,581.90	-\$ 197,139.57
ALIMENTOS Y UTENSILIOS	\$ 840,000.00	\$ -	\$ 840,000.00	\$ 12,000.00	\$ 12,000.00	\$ 828,000.00
MATERIAS PRIMAS Y MATERIALES DE PRODUCCIÓN Y COMERCIALIZACIÓN	\$ -	\$ -	\$ -	\$ -	\$ -	\$ -
MATERIALES Y ARTÍCULOS DE CONSTRUCCIÓN Y DE REPARACIÓN	\$ 1,492,425.72	\$ -	\$ 1,492,425.72	\$ 1,277,561.82	\$ 1,277,561.82	\$ 214,863.90
PRODUCTOS QUÍMICOS, FARMACÉUTICOS Y DE LABORATORIO	\$ 870,000.00	\$ -	\$ 870,000.00	\$ 320,268.63	\$ 320,268.63	\$ 549,731.37
COMBUSTIBLES,LUBRICANTES Y ADITIVOS	\$ 5,642,000.00	\$ -	\$ 5,642,000.00	\$ 4,580,691.61	\$ 4,580,691.61	\$ 1,061,308.39
VESTUARIOS, BLANCOS, PRENDAS DE PROTECCIÓN Y ARTÍCULOS DEPORTIVOS	\$ 520,000.00	\$ -	\$ 520,000.00	\$ 201,151.38	\$ 201,151.38	\$ 318,848.62
MATERIALES Y SUMINISTROS PARA SEGURIDAD	\$ 580,000.00	\$ -	\$ 580,000.00	\$ 231,445.61	\$ 231,445.61	\$ 348,554.39
HERRAMIENTAS,REFACCIONES Y ACCESORIOS MENORES	\$ 2,124,000.00	\$ -	\$ 2,124,000.00	\$ 1,535,603.86	\$ 1,535,603.86	\$ 588,396.14
<b>SERVICIOS GENERALES</b>	\$ 13,506,282.57	\$ -	\$ 13,506,282.57	\$ 10,448,583.98	\$ 10,448,583.98	\$ 3,057,698.59
SERVICIOS BÁSICOS	\$ 5,375,784.39	\$ -	\$ 5,375,784.39	\$ 2,831,412.25	\$ 2,831,412.25	\$ 2,544,372.14
SERVICIOS DEARRENDAMIENTO	\$ 60,000.00	\$ -	\$ 60,000.00	\$ 2,271,580.03	\$ 2,271,580.03	-\$ 2,211,580.03
SERVICIOS PROFESIONALES, CIENTÍFICOS, TÉCNICOS Y OTROS SERVICIOS	\$ 36,000.00	\$ -	\$ 36,000.00	\$ 80,484.28	\$ 80,484.28	-\$ 44,484.28
SERVICIOS FINANCIEROS, BANCARIOS Y COMERCIALES	\$ 188,605.93	\$ -	\$ 188,605.93	\$ 90,681.92	\$ 90,681.92	\$ 97,924.01
SERVICIOS DE INSTALACIÓN, REPARACIÓN, MANTENIMIENTO Y CONSERVACIÓN	\$ 2,531,228.99	\$ -	\$ 2,531,228.99	\$ 460,315.35	\$ 460,315.35	\$ 2,070,913.64
SERVICIOS DE COMUNICACIÓN SOCIAL Y PUBLICIDAD	\$ 240,000.00	\$ -	\$ 240,000.00	\$ 74,036.88	\$ 74,036.88	\$ 165,963.12
SERVICIOS DE TRASLADO Y VIÁTICOS	\$ 1,212,000.00	\$ -	\$ 1,212,000.00	\$ 129,338.35	\$ 129,338.35	\$ 1,082,661.65
SERVICIOS OFICIALES	\$ 2,368,464.04	\$ -	\$ 2,368,464.04	\$ 4,057,478.57	\$ 4,057,478.57	-\$ 1,689,014.53
OTROS SERVICIOS GENERALES	\$ 1,494,199.22	\$ -	\$ 1,494,199.22	\$ 453,256.35	\$ 453,256.35	\$ 1,040,942.87
<b>TRANSFERENCIAS, ASIGNACIONES, SUBSIDIOS Y OTRAS AYUDAS</b>	\$ 7,555,149.09	\$ -	\$ 7,555,149.09	\$ 6,605,719.71	\$ 6,605,719.71	\$ 949,429.38
TRANSFERENCIAS INTERNAS Y ASIGNACIONES AL SECTOR PÚBLICO	\$ -	\$ -	\$ -	\$ -	\$ -	\$ -
TRANSFERENCIAS AL RESTO DEL SECTOR PÚBLICO	\$ -	\$ -	\$ -	\$ -	\$ -	\$ -
SUBSIDIOS Y SUBVENCIONES	\$ 2,860,000.00	\$ -	\$ 2,860,000.00	\$ 1,863,975.93	\$ 1,863,975.93	\$ 996,024.07
AYUDAS SOCIALES	\$ 4,695,149.09	\$ -	\$ 4,695,149.09	\$ 4,741,743.78	\$ 4,741,743.78	-\$ 46,594.69
PENSIONES Y JUBILACIONES	\$ -	\$ -	\$ -	\$ -	\$ -	\$ -
TRANSFERENCIAS A FIDEICOMISOS, MANDATOS Y OTROS ANÁLOGOS	\$ -	\$ -	\$ -	\$ -	\$ -	\$ -
TRANSFERENCIAS A LA SEGURIDAD SOCIAL DONATIVOS	\$ -	\$ -	\$ -	\$ -	\$ -	\$ -
TRANSFERENCIAS AL EXTERIOR	\$ -	\$ -	\$ -	\$ -	\$ -	\$ -
<b>BIENES MUEBLES, INMUEBLES E INTANGIBLES</b>	\$ 110,000.00	\$ -	\$ 110,000.00	\$ -	\$ -	\$ 110,000.00
MOBILIARIO Y EQUIPO DE ADMINISTRACIÓN	\$ 110,000.00	\$ -	\$ 110,000.00	\$ -	\$ -	\$ 110,000.00
MOBILIARIO Y EQUIPO EDUCACIONAL Y RECREATIVO	\$ -	\$ -	\$ -	\$ -	\$ -	\$ -
EQUIPO E INSTRUMENTAL MÉDICO Y DE LABORATORIO	\$ -	\$ -	\$ -	\$ -	\$ -	\$ -
VEHÍCULOS Y EQUIPO DE TRANSPORTE	\$ -	\$ -	\$ -	\$ -	\$ -	\$ -
EQUIPO DE DEFENSA Y SEGURIDAD	\$ -	\$ -	\$ -	\$ -	\$ -	\$ -
MAQUINARIA, OTROS EQUIPOS Y HERRAMIENTAS	\$ -	\$ -	\$ -	\$ -	\$ -	\$ -
ACTIVOS BIOLÓGICOS	\$ -	\$ -	\$ -	\$ -	\$ -	\$ -
BIENES INMUEBLES	\$ -	\$ -	\$ -	\$ -	\$ -	\$ -
ACTIVOS INTANGIBLES	\$ -	\$ -	\$ -	\$ -	\$ -	\$ -
<b>INVERSIÓN PÚBLICA</b>	\$ 33,179,752.00	\$ -	\$ 33,179,752.00	\$ 21,272,109.47	\$ 21,272,109.47	\$ 11,907,642.53
OBRA PÚBLICA EN BIENES DE DOMINIO PÚBLICO	\$ 33,179,752.00	\$ -	\$ 33,179,752.00	\$ 21,272,109.47	\$ 21,272,109.47	\$ 11,907,642.53
OBRA PÚBLICA EN BIENES PROPIOS	\$ -	\$ -	\$ -	\$ -	\$ -	\$ -
PROYECTOS PRODUCTIVOS Y ACCIONES DE FOMENTO	\$ -	\$ -	\$ -	\$ -	\$ -	\$ -
<b>INVERSIONES FINANCIERAS Y OTRAS PROVISIONES</b>	\$ -	\$ -	\$ -	\$ -	\$ -	\$ -

000051



**MUNICIPIO DE SAN LUCAS**  
**ESTADO ANALÍTICO DEL EJERCICIO DEL PRESUPUESTO DE EGRESOS**  
**CLASIFICACIÓN FUNCIONAL (FINALIDAD Y FUNCIÓN)**  
**DEL 01/01/2024 AL 30/09/2024**

Concepto	Egresos					Subejercicio
	Aprobado	Ampliaciones/ (Reducciones)	Modificado	Devengado	Pagado	
<b>GOBIERNO</b>	\$ 103,150,776.00	\$ -	\$ 103,150,776.00	\$ 71,350,400.73	\$ 71,350,400.73	\$ 31,800,375.27
LEGISLACION	\$ -	\$ -	\$ -	\$ -	\$ -	\$ -
JUSTICIA	\$ -	\$ -	\$ -	\$ -	\$ -	\$ -
COORDINACION DE LA POLITICA DE GOBIERNO	\$ 103,150,776.00	\$ -	\$ 103,150,776.00	\$ 71,350,400.73	\$ 71,350,400.73	\$ 31,800,375.27
RELACIONES EXTERIORES	\$ -	\$ -	\$ -	\$ -	\$ -	\$ -
ASUNTOS FINANCIEROS Y HACENDARIOS	\$ -	\$ -	\$ -	\$ -	\$ -	\$ -
SEGURIDAD NACIONAL	\$ -	\$ -	\$ -	\$ -	\$ -	\$ -
ASUNTOS DE ORDEN PUBLICO Y DE SEGURIDAD INTERIOR	\$ -	\$ -	\$ -	\$ -	\$ -	\$ -
OTROS SERVICIOS GENERALES	\$ -	\$ -	\$ -	\$ -	\$ -	\$ -
<b>DESARROLLO SOCIAL</b>	\$ -	\$ -	\$ -	\$ 543,131.59	\$ 543,131.59	\$ 543,131.59
PROTECCION AMBIENTAL	\$ -	\$ -	\$ -	\$ -	\$ -	\$ -
VIVIENDA Y SERVICIOS A LA COMUNIDAD	\$ -	\$ -	\$ -	\$ 114,200.01	\$ 114,200.01	\$ 114,200.01
SALUD	\$ -	\$ -	\$ -	\$ -	\$ -	\$ -
RECREACION, CULTURA Y OTRAS MANIFESTACIONES SOCIALES	\$ -	\$ -	\$ -	\$ -	\$ -	\$ -
EDUCACION	\$ -	\$ -	\$ -	\$ -	\$ -	\$ -
PROTECCION SOCIAL	\$ -	\$ -	\$ -	\$ 428,931.58	\$ 428,931.58	\$ 428,931.58
OTROS ASUNTOS SOCIALES	\$ -	\$ -	\$ -	\$ -	\$ -	\$ -
<b>DESARROLLO ECONOMICO</b>	\$ -	\$ -	\$ -	\$ -	\$ -	\$ -
ASUNTOS ECONOMICOS, COMERCIALES Y LABORALES EN GENERAL	\$ -	\$ -	\$ -	\$ -	\$ -	\$ -
AGROPECUARIA, SILVICULTURA, PESCA Y CAZA	\$ -	\$ -	\$ -	\$ -	\$ -	\$ -
COMBUSTIBLES Y ENERGIA	\$ -	\$ -	\$ -	\$ -	\$ -	\$ -
MINERIA, MANUFACTURAS Y CONSTRUCCION	\$ -	\$ -	\$ -	\$ -	\$ -	\$ -
TRANSPORTE	\$ -	\$ -	\$ -	\$ -	\$ -	\$ -
COMUNICACIONES	\$ -	\$ -	\$ -	\$ -	\$ -	\$ -
TURISMO	\$ -	\$ -	\$ -	\$ -	\$ -	\$ -
CIENCIA, TECNOLOGIA E INNOVACION	\$ -	\$ -	\$ -	\$ -	\$ -	\$ -
OTRAS INDUSTRIAS Y OTROS ASUNTOS ECONOMICOS	\$ -	\$ -	\$ -	\$ -	\$ -	\$ -
<b>OTRAS NO CLASIFICADAS EN FUNCIONES ANTERIORES</b>	\$ -	\$ -	\$ -	\$ -	\$ -	\$ -
TRANSACCIONES DE LA DEUDA PUBLICA / COSTO FINANCIERO DE LA DEUDA	\$ -	\$ -	\$ -	\$ -	\$ -	\$ -
TRANSFERENCIAS, PARTICIPACIONES Y APORTACIONES ENTRE DIFERENTES NIVELES Y ORDENES DE GOBIERNO	\$ -	\$ -	\$ -	\$ -	\$ -	\$ -
SANEAMIENTO DEL SISTEMA FINANCIERO	\$ -	\$ -	\$ -	\$ -	\$ -	\$ -
ADEUDOS DE EJERCICIOS FISCALES ANTERIORES	\$ -	\$ -	\$ -	\$ -	\$ -	\$ -
<b>Total del Gasto</b>	\$ 103,150,776.00	\$ -	\$ 103,150,776.00	\$ 71,893,532.32	\$ 71,893,532.32	\$ 31,257,243.68

  
 C. ARALIA SAUCEDO FLORES

PRESIDENTA MUNICIPAL



**PRESIDENCIA**

  
 BION GAHINO ORROS QUIETA VÁZQUEZ



**SINDICATURA**

  
 L.I. EDGAR MACARIO BARRERA

CONTRALOR



**CONTRALORIA**

  
 LAE. MARÍA ELENA VALLEJO CÁRDENAS



**TESORERÍA**

Yo, el suscrito, declaro que este informe y sus notas son razonablemente correctos, y son responsabilidad del emisor.

000053



## **CUENTA PÚBLICA MUNICIPAL 3ER TRIMESTRE DE 2024**

### **VI.- INFORMACIÓN ADICIONAL:**

- A) Norma para establecer la estructura de la información de formato del ejercicio y destino del gasto federalizado y reintegros de acuerdo con lo dispuesto en el artículo 81 de la ley general de contabilidad gubernamental.

900054

MUNICIPIO DE SAN LUCAS MICHOACÁN



INFORME RESPECTO AL EJERCICIO Y DESTINO DEL GASTO FEDERALIZADO

DE: 01 DE ENERO A 30 DE SEPTIEMBRE DEL AÑO 2024

PROGRAMA O FONDO	DESTINO DE LOS RECURSOS	EJERCICIO		REINTEGRO
		DEVENGADO	PAGADO	
FONDO DE INFRAESTRUCTURA SOCIAL MUNICIPAL Y DE LAS DEMARCACIONES TERRITORIALES DEL DISTRITO FEDERAL	FINANCIAMIENTO DE OBRAS QUE BENEFICIAN DIRECTAMENTE A LA POBLACION EN REZAGO SOCIAL Y POBREZA EXTREMA	\$ 23,213,320.00	\$ 23,213,320.00	\$ -
FONDO DE FORTALECIMIENTO DE LOS MUNICIPIOS Y DE LAS DEMARCACIONES TERRITORIALES DEL DISTRITO FEDERAL	CUBRIR LAS NECESIDADES DE SEGURIDAD PUBLICA DEL MUNICIPIO; ASI COMO EL FINANCIAMIENTO DE OBLIGACIONES FINANCIERAS	\$ 11,071,768.00	\$ 11,071,768.00	\$ -



C. APALIA SAUCEDO FLORES  
RESIDENTA MUNICIPAL



SINDICA BURGANO TORROQUIETA VAZQUEZ  
SINDICO

*[Signature]*

LAE. MARIA ELENA VALLEJO CARDENAS  
TESORERA MUNICIPAL  
ELABORÓ

*[Signature]*  
L.I. EDGAR MACARIO BARRERA  
CONTRALOR MUNICIPAL



TESORERÍA



CONTRALORIA

"Bajo protesta de decir verdad, declaramos que este reporte y sus notas son razonablemente correctos, y son responsabilidad del emisor."

000055



## CUENTA PÚBLICA MUNICIPAL 3ER TRIMESTRE DE 2024

### VI.- INFORMACIÓN ADICIONAL:

- B) Conciliación entre los Ingresos Presupuestarios y Contables.
- C) Conciliación entre los Egresos Presupuestarios y los Gastos Contables.

000056

**MUNICIPIO DE SAN LUCAS**  
**Conciliación entre los Ingresos Presupuestarios y Contables**  
**Del 01/01/2024 al 30/09/2024**  
**(Cifras en Pesos)**

<b>1. Total de Ingresos Presupuestarios</b>	<b>\$80,503,993.75</b>
<b>2. Más Ingresos Contables No Presupuestarios</b>	<b>\$722.71</b>
2.1 Ingresos Financieros	\$722.71
2.2 Incremento por Variación de Inventarios	\$0.00
2.3 Disminución del Exceso de Estimaciones por Pérdida o Deterioro u Obsolescencia	\$0.00
2.4 Disminución del Exceso de Provisiones	\$0.00
2.5 Otros Ingresos y Beneficios Varios	\$0.00
2.6 Otros Ingresos Contables No Presupuestarios	\$0.00
<b>3. Menos Ingresos Presupuestarios No Contables</b>	<b>\$0.00</b>
3.1 Aprovechamientos Patrimoniales	\$0.00
3.2 Ingresos Derivados de Financiamientos	\$0.00
3.3 Otros Ingresos Presupuestarios No Contables	\$0.00
<b>4. Total de Ingresos Contables</b>	<b>\$80,504,716.46</b>




C. ARALIA SAUCEDO FLORES

PRESIDENTA MUNICIPAL



PRESIDENCIA




BIOL. GABINO  
ORROSQUIETA  
VÁZQUEZ

SINDICO MUNICIPAL



SINDICATURA



L.I. EDGAR MACARIO  
BARRERA

CONTRALOR



CONTRALORIA



LAE. MARÍA ELENA VALLEJO CÁRDENAS

TESORERA




TESORERIA

000057

**MUNICIPIO DE SAN LUCAS**  
**Conciliación entre los Egresos Presupuestarios y los Gastos Contables**  
**Del 01/01/2024 al 30/09/2024**  
**(Cifras en Pesos)**

<b>1. Total de Egresos Presupuestarios</b>	<b>\$71,893,532.32</b>
<b>2. Menos Egresos Presupuestarios No Contables</b>	<b>\$33,684,164.33</b>
2.1 Materias Primas y Materiales de Producción y Comercialización	\$0.00
2.2 Materiales y Suministros	\$10,269,304.81
2.3 Mobiliario y Equipo de Administración	\$0.00
2.4 Mobiliario y Equipo Educacional y Recreativo	\$0.00
2.5 Equipo e Instrumental Médico y de Laboratorio	\$0.00
2.6 Vehículos y Equipo de Transporte	\$0.00
2.7 Equipo de Defensa y Seguridad	\$0.00
2.8 Maquinaria, Otros Equipos y Herramientas	\$0.00
2.9 Activos Biológicos	\$0.00
2.10 Bienes Inmuebles	\$0.00
2.11 Activos Intangibles	\$0.00
2.12 Obra Pública en Bienes de Dominio Público	\$21,272,109.47
2.13 Obra Pública en Bienes Propios	\$0.00
2.14 Acciones y Participaciones de Capital	\$0.00
2.15 Compra de Títulos y Valores	\$0.00
2.16 Concesión de Préstamos	\$0.00
2.17 Inversiones en Fideicomisos, Mandatos y Otros Análogos	\$0.00
2.18 Provisiones para Contingencias y Otras Erogaciones Especiales	\$0.00
2.19 Amortización de la Deuda Publica	\$2,142,750.05
2.20 Adeudos de Ejercicios Fiscales Anteriores (ADEFAS)	\$0.00
2.21 Otros Egresos Presupuestarios No Contables	\$0.00
<b>3. Más Gastos Contables No Presupuestarios</b>	<b>\$0.00</b>
3.1 Estimaciones, Depreciaciones, Deterioros, Obsolescencia y Amortizaciones	\$0.00
3.2 Provisiones	\$0.00
3.3 Disminución de Inventarios	\$0.00
3.4 Aumento por Insuficiencia de Estimaciones por Pérdida o Deterioro u Obsolescencia	\$0.00
3.5 Aumento por Insuficiencia de Provisiones	\$0.00
3.6 Otros Gastos	\$0.00
3.7 Otros Gastos Contables No Presupuestarios	\$0.00
<b>4. Total de Gastos Contables</b>	<b>\$38,209,367.99</b>




C. ARALIA SAUCEDO FLORES

PRESIDENTA MUNICIPAL



**PRESIDENCIA**



BIOL. GABINO  
ORROSQUIETA  
VÁZQUEZ

SINDICO MUNICIPAL



**SINDICATURA**

Edgar Macario B.  
L.I. EDGAR MACARIO  
BARRERA

CONTRALOR



**CONTRALORIA**



LAE. MARÍA ELENA VALLEJO CÁRDENAS

TESORERA



**TESORERIA**

000058



## **CUENTA PÚBLICA MUNICIPAL 3ER TRIMESTRE DE 2024**

### **VII.- INFORMACION DE CUMPLIMIENTO A LA LEY DE DISCIPLINA FINANCIERA DE LAS ENTIDADES Y LOS MUNICIPIOS;**

- 1.- estado de situación financiera detallado
- 2.- informe analítico de la deuda pública y otros pasivos
- 3.- informe analítico de obligaciones diferentes de financiamientos.
- 4.- Balance presupuestario
- 5.- estado analítico de ingresos detallados.
- 6.- estado analítico del ejercicio del presupuesto de egresos detallado, con la siguiente desagregación:
  - 6.a.) por el objeto del gasto
  - 6.b.) clasificación administrativa
  - 6.c.) clasificación funcional.
  - 6.d.) clasificación de servicios personales por categoría.
- 7.- Proyecciones y resultados de ingresos y egresos, mediante la siguiente desagregación: (solo en primer trimestre de la gestión administrativa)
  - 7.a.) Proyecciones de Ingresos.
  - 7.b.) Proyecciones de Egresos
  - 7.c.) Resultados de Ingresos.
  - 7.d.) Resultados de Egresos.
- 8.- Informe sobre Estudios Actuariales (solo en primer trimestre de la gestión administrativa)

000059

**MUNICIPIO DE SAN LUCAS**  
**Estado de Situación Financiera Detallado - LDF**  
**Al 31 de Diciembre de 2023 y al 30 de Septiembre de 2024**  
**(PESOS)**

Concepto (c)	2024	2023	2024	2023
<b>ACTIVO</b>				
<b>Activo Circulante</b>				
a. Efectivo y Equivalentes (a=a1+a2+a3+a4+a5+a6+a7)	9,053,243.59	3,674,292.34	19,087,937.16	25,805,073.60
a1) Efectivo	667,538.42	1,869,372.34	0.00	11,614.00
a2) Bancos/Tesorería	8,385,705.17	1,804,920.00	426,173.35	8,123,819.64
a3) Bancos/Depositos y Otros	0.00	0.00	0.00	0.00
a4) Inversiones Temporales (Hasta 3 meses)	0.00	0.00	0.00	0.00
a5) Fondos con Afectación Específica	0.00	0.00	0.00	0.00
a6) Depósitos de Fondos de Terceros en Garantía y/o Administración	0.00	0.00	0.00	0.00
a7) Otros Efectivos y Equivalentes	0.00	0.00	0.00	0.00
b. Derechos a Recibir Efectivo o Equivalentes	2,103,338.10	2,690,586.42	-1,035.82	323,286.04
b1) Inversiones Financieras de Corto Plazo	0.00	0.00	0.00	0.00
b2) Cuentas por Cobrar a Corto Plazo	0.00	246,860.60	0.00	0.00
b3) Deudores Diversos por Cobrar a Corto Plazo	188,006.46	726,862.16	0.00	0.00
b4) Ingresos por Recuperar a Corto Plazo	0.00	8,684.24	0.00	0.00
b5) Deudores por Anticipos de la Tesorería a Corto Plazo	0.00	0.00	0.00	0.00
b6) Préstamos Otorgados a Corto Plazo	0.00	0.00	0.00	0.00
b7) Otros Derechos a Recibir Efectivo o Equivalentes a Corto Plazo (c=c1+c2+c3+c4+c5)	1,915,331.64	1,708,179.42	0.00	563,495.59
c. Derechos a Recibir Bienes o Servicios (G=c1+c2+c3+c4+c5)	0.00	252,979.94	0.00	563,495.59
c1) Anticipo a Proveedores por Adquisición de Bienes y Prestación de	0.00	32,266.26	0.00	0.00
c2) Anticipo a Proveedores por Adquisición de Bienes Inmuebles y	0.00	0.00	0.00	0.00
c3) Anticipo a Proveedores por Adquisición de Bienes Intangibles a	0.00	0.00	0.00	0.00
c4) Anticipo a Contratistas por Obras Públicas a Corto Plazo	0.00	220,713.68	0.00	0.00
c5) Otros Derechos a Recibir Bienes o Servicios a Corto Plazo (1.1.3.9)	0.00	0.00	0.00	0.00
d. Inventarios (d=d1+d2+d3+d4+d5)	0.00	0.00	0.00	0.00
d1) Inventario de Mercancías para Venta	0.00	0.00	0.00	0.00
d2) Inventario de Mercancías Terminadas	0.00	0.00	0.00	0.00
d3) Inventario de Mercancías en Proceso de Elaboración	0.00	0.00	0.00	0.00
d4) Inventario de Materias Primas, Materiales y Suministros para	0.00	0.00	0.00	0.00
d5) Bienes en Tránsito	0.00	0.00	0.00	0.00
e. Almacenes	0.00	0.00	0.00	0.00
f. Estimación por Pérdida o Deterioro de Activos Circulantes (f=f1+f2)	0.00	0.00	0.00	0.00
f1) Estimaciones para Cuentas Incobrables por Derechos a Recibir	0.00	0.00	0.00	0.00
f2) Estimación por Deterioro de Inventarios	0.00	0.00	0.00	0.00
g. Otros Activos Circulantes (g=g1+g2+g3+g4)	0.00	0.00	0.00	0.00
g1) Valores en Garantía	0.00	0.00	0.00	0.00
g2) Bienes en Garantía (excluye depósitos de fondos)	0.00	0.00	0.00	0.00
g3) Bienes Derivados de Embargos, Decomisos, Aseguramientos y	0.00	0.00	0.00	0.00
g4) Adquisición con Fondos de Terceros	0.00	0.00	0.00	0.00
<b>IA. Total de Activos Circulantes (IA = a + b + c + d + e + f + g)</b>	<b>11,156,581.69</b>	<b>6,617,858.70</b>	<b>19,087,937.16</b>	<b>26,368,569.19</b>
<b>Activo No Circulante</b>				
a. Inversiones Financieras a Largo Plazo	0.00	0.00	0.00	0.00
b. Derechos a Recibir Efectivo o Equivalentes a Largo Plazo	0.00	0.00	0.00	0.00
c. Bienes Inmuebles, Infraestructura y Construcciones en Proceso	44,927,453.60	23,655,344.13	0.00	1,579,254.46
d. Bienes Muebles	10,221,615.79	10,211,348.11	0.00	0.00
e. Activos Intangibles	0.00	0.00	0.00	0.00
f. Depreciación, Deterioro y Amortización Acumulada de Bienes	0.00	0.00	0.00	0.00
g. Activos Diferidos	0.00	0.00	0.00	0.00
h. Estimación por Pérdida o Deterioro de Activos no Circulantes	0.00	0.00	0.00	0.00
i. Otros Activos no Circulantes	0.00	0.00	0.00	0.00
<b>IIB. Total de Pasivos No Circulantes (IIB = a + b + c + d + e + f)</b>	<b>0.00</b>	<b>0.00</b>	<b>0.00</b>	<b>1,579,254.46</b>
<b>PASIVO</b>				
<b>Pasivo Circulante</b>				
a. Cuentas por Pagar a Corto Plazo (a=a1+a2+a3+a4+a5+a6+a7+a8+a9)	19,087,937.16	3,674,292.34	19,087,937.16	25,805,073.60
a1) Servicios Personales por Pagar a Corto Plazo	0.00	1,869,372.34	0.00	11,614.00
a2) Proveedores por Pagar a Corto Plazo	426,173.35	1,804,920.00	0.00	8,123,819.64
a3) Contratistas por Obras Públicas por Pagar a Corto Plazo	0.00	0.00	0.00	0.00
a4) Participaciones y Aportaciones por Pagar a Corto Plazo	0.00	0.00	0.00	0.00
a5) Transferencias Otorgadas por Pagar a Corto Plazo	0.00	0.00	0.00	0.00
a6) Intereses, Comisiones y Otros Gastos de la Deuda Pública por Pagar a	0.00	0.00	0.00	0.00
a7) Retenciones y Contribuciones por Pagar a Corto Plazo	18,662,799.63	0.00	0.00	17,346,353.92
a8) Devoluciones de la Ley de Ingresos por Pagar a Corto Plazo	0.00	0.00	0.00	0.00
a9) Otras Cuentas por Pagar a Corto Plazo	-1,035.82	2,690,586.42	-1,035.82	323,286.04
b. Documentos por Pagar a Corto Plazo (b=b1+b2+b3) (2.1.2)	0.00	0.00	0.00	0.00
b1) Documentos Comerciales por Pagar a Corto Plazo	0.00	246,860.60	0.00	0.00
b2) Documentos con Contratistas por Obras Públicas por Pagar a Corto Plazo	0.00	726,862.16	0.00	0.00
b3) Otros Documentos por Pagar a Corto Plazo	0.00	8,684.24	0.00	0.00
c. Porción a Corto Plazo de la Deuda Pública a Largo Plazo (c=c1+c2)	0.00	1,708,179.42	0.00	563,495.59
c1) Porción a Corto Plazo de la Deuda Pública	0.00	252,979.94	0.00	563,495.59
c2) Porción a Corto Plazo de Arrendamiento Financiero	0.00	32,266.26	0.00	0.00
d. Pasivos Diferidos a Corto Plazo (e=e1+e2+e3)	0.00	0.00	0.00	0.00
e1) Ingresos Cobrados por Adelantado a Corto Plazo	0.00	0.00	0.00	0.00
e2) Intereses Cobrados por Adelantado a Corto Plazo	0.00	0.00	0.00	0.00
e3) Otros Pasivos Diferidos a Corto Plazo	0.00	220,713.68	0.00	0.00
f. Fondos y Bienes de Terceros en Garantía y/o Administración a Corto Plazo	0.00	0.00	0.00	0.00
f1) Fondos en Garantía a Corto Plazo	0.00	0.00	0.00	0.00
f2) Fondos en Administración a Corto Plazo	0.00	0.00	0.00	0.00
f3) Fondos Contingentes a Corto Plazo	0.00	0.00	0.00	0.00
f4) Fondos de Fideicomisos, Mandatos y Contratos Análogos a Corto Plazo	0.00	0.00	0.00	0.00
f5) Otros Fondos de Terceros en Garantía y/o Administración a Corto Plazo	0.00	0.00	0.00	0.00
f6) Valores y Bienes en Garantía a Corto Plazo	0.00	0.00	0.00	0.00
g. Provisiones a Corto Plazo (g=g1+g2+g3)	0.00	0.00	0.00	0.00
g1) Provisión para Demandas y Juicios a Corto Plazo	0.00	0.00	0.00	0.00
g2) Provisión para Contingencias a Corto Plazo	0.00	0.00	0.00	0.00
g3) Otras Provisiones a Corto Plazo	0.00	0.00	0.00	0.00
h. Otros Pasivos a Corto Plazo (h=h1+h2+h3)	0.00	0.00	0.00	0.00
h1) Ingresos por Clasificar	0.00	0.00	0.00	0.00
h2) Recaudación por Participar	0.00	0.00	0.00	0.00
h3) Otros Pasivos Circulantes	0.00	0.00	0.00	0.00
<b>IIA. Total de Pasivos Circulantes (IIA = a + b + c + d + e + f + g + h)</b>	<b>19,087,937.16</b>	<b>6,617,858.70</b>	<b>19,087,937.16</b>	<b>26,368,569.19</b>
<b>Pasivo No Circulante</b>				
a. Cuentas por Pagar a Largo Plazo	0.00	0.00	0.00	0.00
b. Documentos por Pagar a Largo Plazo	0.00	0.00	0.00	0.00
c. Deuda Pública a Largo Plazo	0.00	23,655,344.13	0.00	1,579,254.46
d. Pasivos Diferidos a Largo Plazo	0.00	10,211,348.11	0.00	0.00
e. Fondos y Bienes de Terceros en Garantía y/o en Administración a Largo	0.00	0.00	0.00	0.00
f. Provisiones a Largo Plazo	0.00	0.00	0.00	0.00
<b>IIIB. Total de Pasivos No Circulantes (IIIB = a + b + c + d + e + f)</b>	<b>0.00</b>	<b>0.00</b>	<b>0.00</b>	<b>1,579,254.46</b>

000000

<b>IB. Total de Activos No Circulantes (IB = a + b + c + d + e + f + g + h)</b>	<b>55,149,069.39</b>	<b>33,866,692.24</b>	<b>19,087,937.16</b>	<b>27,947,823.65</b>
<b>I. Total del Activo (I = IA + IB)</b>	<b>66,305,651.08</b>	<b>40,484,550.94</b>		
<b>HACIENDA PÚBLICA/PATRIMONIO</b>				
<b>IIIA. Hacienda Pública/Patrimonio Contribuido (IIIA = a + b + c)</b>			<b>11,482,769.20</b>	<b>11,482,769.20</b>
a. Aportaciones			0.00	0.00
b. Donaciones de Capital			0.00	0.00
c. Actualización de la Hacienda Pública/Patrimonio			11,482,769.20	11,482,769.20
<b>IIIB. Hacienda Pública/Patrimonio Generado (IIIB = a + b + c + d + e)</b>			<b>35,734,944.72</b>	<b>1,053,958.09</b>
a. Resultados del Ejercicio (Ahorro/ Desahorro)	32,025,320.95			-2,263,446.76
b. Resultados de Ejercicios Anteriores	3,709,623.77			3,317,404.85
c. Revalúos			0.00	0.00
d. Reservas			0.00	0.00
e. Rectificaciones de Resultados de Ejercicios Anteriores			0.00	0.00
<b>IIIC. Exceso o Insuficiencia en la Actualización de la Hacienda</b>			<b>0.00</b>	<b>0.00</b>
a. Resultado por Posición Monetaria			0.00	0.00
b. Resultado por Tenencia de Activos no Monetarios			0.00	0.00
<b>III. Total Hacienda Pública/Patrimonio (III = IIIA + IIIB + IIIC)</b>			<b>47,217,713.92</b>	<b>12,536,727.29</b>
<b>IV. Total del Pasivo y Hacienda Pública/Patrimonio (IV = II + III)</b>			<b>66,305,651.08</b>	<b>40,484,550.94</b>

*[Signature]*  
**SINDICATURA**  
 SINDICO MUNICIPAL


*[Signature]*  
**PRESIDENCIA**  
 PRESIDENTA MUNICIPAL

*[Signature]*  
**TESORERIA**  
 TESORERA

**SINDICATURA**  
 SINDICO MUNICIPAL

**PRESIDENCIA**  
 PRESIDENTA MUNICIPAL

**TESORERIA**  
 TESORERA



**PRESIDENCIA**

**TESORERIA**

**CONTRALORIA**

"Bajo protesta de decir verdad, declaramos que este reporte y sus notas son razonablemente correctos y con responsabilidad del emisor."

**MUNICIPIO DE SAN LUCAS**  
**Informe Analítico de la Deuda Pública y Otros Pasivos - LDF**  
**Del 1 de Enero al 30 de Septiembre del 2024**  
**(PESOS)**

Denominación de la Deuda Pública y Otros Pasivos (c)	Saldo al 31 de diciembre de 2023 (d)	Disposiciones del Periodo (e)	Amortizaciones del Periodo (f)	Revaluaciones, Reclasificaciones y Otros Ajustes (g)	Saldo Final del Periodo (h) h=d+e-f+g	Pago de Intereses del Periodo (i)	Pago de Comisiones y demás costos asociados durante el Periodo (j)
<b>1. Deuda Pública (1=A+B)</b>	<b>\$2,739,324.70</b>	<b>\$0.00</b>	<b>\$0.00</b>	<b>\$0.00</b>	<b>\$2,739,324.70</b>	<b>\$0.00</b>	<b>\$0.00</b>
<b>A. Corto Plazo (A=a1+a2+a3)</b>	<b>\$1,160,070.24</b>	<b>\$0.00</b>	<b>\$0.00</b>	<b>\$0.00</b>	<b>\$1,160,070.24</b>	<b>\$0.00</b>	<b>\$0.00</b>
a1) Instituciones de Crédito	\$1,160,070.24				\$0.00		\$0.00
a2) Títulos y Valores	\$0.00				\$0.00		\$0.00
a3) Arrendamientos Financieros	\$0.00				\$0.00		\$0.00
<b>B. Largo Plazo (B=b1+b2+b3)</b>	<b>\$1,579,254.46</b>	<b>\$0.00</b>	<b>\$0.00</b>	<b>\$0.00</b>	<b>\$1,579,254.46</b>	<b>\$0.00</b>	<b>\$0.00</b>
b1) Instituciones de Crédito	\$1,579,254.46				\$0.00		\$0.00
b2) Títulos y Valores	\$0.00				\$0.00		\$0.00
b3) Arrendamientos Financieros	\$0.00				\$0.00		\$0.00
<b>2. Otros Pasivos</b>	<b>\$25,144,821.44</b>				<b>\$19,087,937.16</b>		
<b>3. Total de la Deuda Pública y Otros Pasivos (3=1+2)</b>	<b>\$27,884,146.14</b>	<b>\$0.00</b>	<b>\$0.00</b>	<b>\$0.00</b>	<b>\$27,884,146.14</b>	<b>\$0.00</b>	<b>\$0.00</b>
<b>4. Deuda Contingente (informativo)</b>	<b>\$0.00</b>	<b>\$0.00</b>	<b>\$0.00</b>	<b>\$0.00</b>	<b>\$0.00</b>	<b>\$0.00</b>	<b>\$0.00</b>
A. Deuda Contingente 1					\$0.00		\$0.00
B. Deuda Contingente 2					\$0.00		\$0.00
C. Deuda Contingente XX					\$0.00		\$0.00
<b>5. Valor de Instrumentos Bono Cupón Cero (Informativo)</b>	<b>\$0.00</b>	<b>\$0.00</b>	<b>\$0.00</b>	<b>\$0.00</b>	<b>\$0.00</b>	<b>\$0.00</b>	<b>\$0.00</b>
A. Instrumento Bono Cupón Cero 1					\$0.00		\$0.00
B. Instrumento Bono Cupón Cero 2					\$0.00		\$0.00
C. Instrumento Bono Cupón Cero XX					\$0.00		\$0.00
<b>Obligaciones a Corto Plazo (k)</b>	<b>Monto Contratado (l)</b>	<b>Plazo Pactado (m)</b>	<b>Tasa de Interés (n)</b>	<b>Comisiones y Costos Relacionados (o)</b>	<b>Tasa Efectiva (p)</b>		

000062

**6. Obligaciones a Corto Plazo  
(Informativo)**

- A. Crédito 1
- B. Crédito 2
- C. Crédito XX

	\$0.00	\$0.00	\$0.00	\$0.00	\$0.00



*[Handwritten signature]*

C. ARALIA SAUCEDO FLORES  
PRESIDENTA MUNICIPAL

**PRESIDENCIA**



*[Handwritten signature]*

**SINDICATURA**  
GABINO ORROQUIETA  
VÁZQUEZ  
SINDICO MUNICIPAL

*[Handwritten signature]*

L.I. EDGAR MACARIO BARRERA  
CONTRALOR



**CONTRALORI**

*[Handwritten signature]*

LAE. MARÍA ELENA  
VALLEJO CÁRDENAS  
TESORERA



**TESORERIA**

"Bajo protesta de decir verdad, declaramos que este reporte y sus notas son razonablemente correctos, y son responsabilidad del emisor"

000063

**MUNICIPIO DE SAN LUCAS**  
**Informe Analítico de Obligaciones Diferentes de Financiamientos - LDF**  
**Del 1 de Enero al 30 de Septiembre del 2024**  
**(PESOS)**

Denominación de las Obligaciones Diferentes de Financiamiento (c)	Fecha del Contrato (d)	Fecha de inicio de operación del proyecto (e)	Fecha de vencimiento (f)	Monto de la inversión pactado (g)	Plazo pactado (h)	Monto promedio mensual del pago de la contraprestación (i)	Monto promedio mensual del pago de la inversión actualizado al 30 de Septiembre de 2024 (l)	Monto pagado de la inversión actualizado al 30 de Septiembre de 2024 (l)	Saldo pendiente por pagar de la inversión al 30 de Septiembre de 2024 (m)
<b>A. Asociaciones Público Privadas (APP's)</b> (A=a+b+c+d)									
a) APP 1	00/01/1900	00/01/1900	00/01/1900	\$0.00	0	\$0.00	\$0.00	\$0.00	\$0.00
b) APP 2	00/01/1900	00/01/1900	00/01/1900	\$0.00	0	\$0.00	\$0.00	\$0.00	\$0.00
c) APP 3	00/01/1900	00/01/1900	00/01/1900	\$0.00	0	\$0.00	\$0.00	\$0.00	\$0.00
d) APP XX	00/01/1900	00/01/1900	00/01/1900	\$0.00	0	\$0.00	\$0.00	\$0.00	\$0.00
<b>B. Otros Instrumentos (B=a+b+c+d)</b>									
a) Otro Instrumento 1	00/01/1900	00/01/1900	00/01/1900	\$0.00	0	\$0.00	\$0.00	\$0.00	\$0.00
b) Otro Instrumento 2	00/01/1900	00/01/1900	00/01/1900	\$0.00	0	\$0.00	\$0.00	\$0.00	\$0.00
c) Otro Instrumento 3	00/01/1900	00/01/1900	00/01/1900	\$0.00	0	\$0.00	\$0.00	\$0.00	\$0.00
d) Otro Instrumento XX	00/01/1900	00/01/1900	00/01/1900	\$0.00	0	\$0.00	\$0.00	\$0.00	\$0.00
<b>C. Total de Obligaciones Diferentes de Financiamiento (C=A+B)</b>				<b>\$0.00</b>	<b>0</b>	<b>\$0.00</b>	<b>\$0.00</b>	<b>\$0.00</b>	<b>\$0.00</b>

*Gabriel Orozquieta*

*Edgar Macario Barrera*

*Maria Elena Vallejo Cárdenas*

C. ARALLA SAUCEDO FLORES  
 PRESIDENTA MUNICIPAL

BIOL. GABINO ORROZQUIETA VÁZQUEZ  
 SINDICO MUNICIPAL

L.I. EDGAR MACARIO BARRERA  
 CONTRALOR

LAE. MARÍA ELENA VALLEJO CÁRDENAS  
 TESORERA



**PRESIDENCIA**



**SINDICATURA**



**CONTRALORIA**



**TESORERIA**

**MUNICIPIO DE SAN LUCAS**  
**Balance Presupuestario - LDF**  
**Del 1 de Enero al 30 de Septiembre del 2024**  
**(PESOS)**

Concepto (c)	Estimado/ Aprobado (d)	Devengado	Recaudado/ Pagado
<b>A. Ingresos Totales (A = A1+A2+A3)</b>	<b>103,150,776.00</b>	<b>80,503,993.75</b>	<b>80,503,993.75</b>
A1. Ingresos de Libre Disposición	51,306,664.00	40,017,073.58	40,017,073.58
A2. Transferencias Federales Etiquetadas	51,844,112.00	40,486,920.17	40,486,920.17
A3. Financiamiento Neto	0.00	0.00	0.00
<b>B. Egresos Presupuestarios1 (B = B1+B2)</b>	<b>98,453,026.00</b>	<b>69,609,865.76</b>	<b>69,609,865.76</b>
B1. Gasto No Etiquetado (sin incluir Amortización de la Deuda Pública)	51,306,664.00	36,571,359.30	36,571,359.30
B2. Gasto Etiquetado (sin incluir Amortización de la Deuda Pública)	47,146,362.00	33,038,506.46	33,038,506.46
<b>C. Remanentes del Ejercicio Anterior (C = C1 + C2 )</b>	<b>0.00</b>	<b>0.00</b>	<b>0.00</b>
C1. Remanentes de Ingresos de Libre Disposición aplicados en el periodo	0.00	0.00	0.00
C2. Remanentes de Transferencias Federales Etiquetadas aplicados en el periodo	0.00	0.00	0.00
<b>I. Balance Presupuestario (I = A - B + C)</b>	<b>4,697,750.00</b>	<b>10,894,127.99</b>	<b>10,894,127.99</b>
<b>II. Balance Presupuestario sin Financiamiento Neto (II = I - A3)</b>	<b>4,697,750.00</b>	<b>10,894,127.99</b>	<b>10,894,127.99</b>
<b>III. Balance Presupuestario sin Financiamiento Neto y sin Remanentes del Ejercicio Anterior (III= II - C)</b>	<b>4,697,750.00</b>	<b>10,894,127.99</b>	<b>10,894,127.99</b>
<b>E. Intereses, Comisiones y Gastos de la Deuda (E = E1+E2)</b>	<b>0.00</b>	<b>140,916.51</b>	<b>140,916.51</b>
E1. Intereses, Comisiones y Gastos de la Deuda con Gasto No Etiquetado	0.00	0.00	0.00
E2. Intereses, Comisiones y Gastos de la Deuda con Gasto Etiquetado	0.00	140,916.51	140,916.51
<b>IV. Balance Primario (IV = III + E)</b>	<b>4,697,750.00</b>	<b>11,035,044.50</b>	<b>11,035,044.50</b>
<b>F. Financiamiento (F = F1 + F2)</b>	<b>0.00</b>	<b>0.00</b>	<b>0.00</b>
F1. Financiamiento con Fuente de Pago de Ingresos de Libre Disposición	0.00	0.00	0.00
F2. Financiamiento con Fuente de Pago de Transferencias Federales Etiquetadas	0.00	0.00	0.00
<b>G. Amortización de la Deuda (G = G1 + G2)</b>	<b>2,142,750.00</b>	<b>2,142,750.05</b>	<b>2,142,750.05</b>
G1. Amortización de la Deuda Pública con Gasto No Etiquetado	0.00	0.00	0.00
G2. Amortización de la Deuda Pública con Gasto Etiquetado	2,142,750.00	2,142,750.05	2,142,750.05
<b>A3. Financiamiento Neto (A3 = F - G)</b>	<b>-2,142,750.00</b>	<b>-2,142,750.05</b>	<b>-2,142,750.05</b>

Concepto	Estimado/ Aprobado	Devengado	Recaudado/ Pagado
A1. Ingresos de Libre Disposición	51,306,664.00	40,017,073.58	40,017,073.58
A3.1 Financiamiento Neto con Fuente de Pago de Ingresos de Libre Disposición (A3.1 = F1 - G1)	0.00	0.00	0.00
F1. Financiamiento con Fuente de Pago de Ingresos de Libre Disposición	0.00	0.00	0.00
G1. Amortización de la Deuda Pública con Gasto No Etiquetado	0.00	0.00	0.00
B1. Gasto No Etiquetado (sin incluir Amortización de la Deuda Pública)	51,306,664.00	36,571,359.30	36,571,359.30
C1. Remanentes de Ingresos de Libre Disposición aplicados en el periodo	0.00	0.00	0.00
<b>V. Balance Presupuestario de Recursos Disponibles (V = A1 + A3.1 - B1 + C1)</b>	<b>0.00</b>	<b>3,445,714.28</b>	<b>3,445,714.28</b>
<b>VI. Balance Presupuestario de Recursos Disponibles sin Financiamiento Neto (VI = V - A3.1)</b>	<b>0.00</b>	<b>3,445,714.28</b>	<b>3,445,714.28</b>
Concepto	Estimado/ Aprobado	Devengado	Recaudado/ Pagado
A2. Transferencias Federales Etiquetadas	51,844,112.00	40,486,920.17	40,486,920.17
A3.2 Financiamiento Neto con Fuente de Pago de Transferencias Federales Etiquetadas (A3.2 = F2 - G2)	0.00	0.00	0.00
F2. Financiamiento con Fuente de Pago de Transferencias Federales Etiquetadas	0.00	0.00	0.00
G2. Amortización de la Deuda Pública con Gasto Etiquetado	2,142,750.00	2,142,750.05	2,142,750.05
B2. Gasto Etiquetado (sin incluir Amortización de la Deuda Pública)	47,146,362.00	33,038,506.46	33,038,506.46
C2. Remanentes de Transferencias Federales Etiquetadas aplicados en el periodo	0.00	0.00	0.00
<b>VII. Balance Presupuestario de Recursos Etiquetados (VII = A2 + A3.2 - B2 + C2)</b>	<b>4,697,750.00</b>	<b>7,448,413.71</b>	<b>7,448,413.71</b>
<b>VIII. Balance Presupuestario de Recursos Etiquetados sin Financiamiento Neto (VIII = VII - A3.2)</b>	<b>4,697,750.00</b>	<b>7,448,413.71</b>	<b>7,448,413.71</b>



**PRESIDENCIA**

*[Signature]*  
C. ARALIA SAUCEDO FLORES  
PRESIDENTA MUNICIPAL

*[Signature]*  
L.I. EDGAR MACARIO BARRERA  
CONTRALOR



**TESORERIA**

"Bajo protesta de decir verdad, firmo y sus notas son de responsabilidad de los funcionarios, y son responsablemente correctos, y son responsables de este reporte y sus notas son de responsabilidad de los funcionarios."



**CONTRALORIA**

000066

MUNICIPIO DE SAN LUCAS

Estado Analítico de Ingresos Detallado - LDF  
Del 1 de Enero al 30 de Septiembre del 2024

(PESOS)

Concepto (c)	Ingreso					Diferencia (e)
	Estimado (d)	Ampliaciones/ (Reducciones)	Modificado	Devengado	Recaudado	
<b>Ingresos de Libre Disposición</b>						
A. Impuestos	920,000.00	0.00	920,000.00	847,100.00	847,100.00	-72,900.00
B. Cuotas y Aportaciones de Seguridad Social	0.00	0.00	0.00	0.00	0.00	0.00
C. Contribuciones de Mejoras	0.00	0.00	0.00	0.00	0.00	0.00
D. Derechos	2,658,800.00	0.00	2,658,800.00	1,636,456.95	1,636,456.95	-1,022,343.05
E. Productos	0.00	0.00	0.00	722.71	722.71	722.71
F. Aprovechamientos	48,000.00	0.00	48,000.00	158,493.00	158,493.00	110,493.00
G. Ingresos por Ventas de Bienes y Servicios	800,000.00	0.00	800,000.00	292,000.00	292,000.00	-508,000.00
H. Participaciones (H=h1+h2+h3+h4+h5+h6+h7+h8+h9+h10+h11)	46,795,072.00	0.00	46,795,072.00	37,082,300.92	37,082,300.92	-9,712,771.08
h1) Fondo General de Participaciones	32,862,015.00	0.00	32,862,015.00	27,104,401.83	27,104,401.83	-5,757,613.17
h2) Fondo de Fomento Municipal	9,030,821.00	0.00	9,030,821.00	7,175,618.94	7,175,618.94	-1,855,202.06
h3) Fondo de Fiscalización y Recaudación	1,575,223.00	0.00	1,575,223.00	1,100,026.01	1,100,026.01	-475,196.99
h4) Fondo de Compensación	677,834.00	0.00	677,834.00	74,891.30	74,891.30	-602,942.70
h5) Fondo de Extracción de Hidrocarburos	0.00	0.00	0.00	0.00	0.00	0.00
h6) Impuesto Especial Sobre Producción y Servicios	821,055.00	0.00	821,055.00	487,424.50	487,424.50	-333,630.50
h7) 0.136% de la Recaudación Federal Participable	555,788.00	0.00	555,788.00	348,467.59	348,467.59	-207,320.41
h8) 3.17% Sobre Extracción de Petróleo	0.00	0.00	0.00	0.00	0.00	0.00
h9) Gasolinas y Diésel	1,176,000.00	0.00	1,176,000.00	688,142.95	688,142.95	-487,857.05
h10) Fondo del Impuesto Sobre la Renta	96,336.00	0.00	96,336.00	103,327.80	103,327.80	6,991.80
h11) Fondo de Estabilización de los Ingresos de las Entidades	0.00	0.00	0.00	0.00	0.00	0.00
I. Incentivos Derivados de la Colaboración Fiscal (I=i1+i2+i3+i4+i5)	0.00	0.00	0.00	0.00	0.00	0.00
i1) Tenencia o Uso de Vehículos	0.00	0.00	0.00	0.00	0.00	0.00
i2) Fondo de Compensación ISAN	0.00	0.00	0.00	0.00	0.00	0.00
i3) Impuesto Sobre Automóviles Nuevos	0.00	0.00	0.00	0.00	0.00	0.00
i4) Fondo de Compensación de Repecos-Intermedios	0.00	0.00	0.00	0.00	0.00	0.00
i5) Otros Incentivos Económicos	0.00	0.00	0.00	0.00	0.00	0.00
J. Transferencias y asignaciones	0.00	0.00	0.00	0.00	0.00	0.00
K. Convenios	0.00	0.00	0.00	579,420.00	579,420.00	579,420.00
k1) Otros Convenios y Subsidios	0.00	0.00	0.00	579,420.00	579,420.00	579,420.00
L. Otros Ingresos de Libre Disposición (L=l1+l2)	84,792.00	0.00	84,792.00	0.00	0.00	-84,792.00
l1) Participaciones en Ingresos Locales	0.00	0.00	0.00	0.00	0.00	0.00
l2) Otros Ingresos de Libre Disposición	84,792.00	0.00	84,792.00	0.00	0.00	-84,792.00
<b>I. Total de Ingresos de Libre Disposición (I=A+B+C+D+E+F+G+H+I+J+K+L)</b>	<b>51,306,664.00</b>	<b>0.00</b>	<b>51,306,664.00</b>	<b>40,596,493.58</b>	<b>40,596,493.58</b>	<b>-10,710,170.42</b>
<b>Ingresos Excedentes de Ingresos de Libre Disposición</b>						<b>0.00</b>
<b>Transferencias Federales Etiquetadas</b>						
A. Aportaciones (A=a1+a2+a3+a4+a5+a6+a7+a8)	44,318,438.00	0.00	44,318,438.00	34,285,088.00	34,285,088.00	-10,033,350.00
a1) Fondo de Aportaciones para la Nómina Educativa y Gasto Operativo	0.00	0.00	0.00	0.00	0.00	0.00
a2) Fondo de Aportaciones para los Servicios de Salud	0.00	0.00	0.00	0.00	0.00	0.00

a3) Fondo de Aportaciones para la Infraestructura Social	0.00	0.00	0.00	0.00	0.00	0.00	0.00	0.00	0.00
a4) Fondo de Aportaciones para el Fortalecimiento de los Municipios y de las Demarcaciones Territoriales del Distrito Federal	0.00	0.00	0.00	0.00	0.00	0.00	0.00	0.00	0.00
a5) Fondo de Aportaciones Múltiples	0.00	0.00	0.00	0.00	0.00	0.00	0.00	0.00	0.00
a6) Fondo de Aportaciones para la Educación Tecnológica y de Adultos	0.00	0.00	0.00	0.00	0.00	0.00	0.00	0.00	0.00
a7) Fondo de Aportaciones para la Seguridad Pública de los Estados y	0.00	0.00	0.00	0.00	0.00	0.00	0.00	0.00	0.00
a8) Fondo de Aportaciones para el Fortalecimiento de las Entidades Federativas	0.00	0.00	0.00	0.00	0.00	0.00	0.00	0.00	0.00
<b>B. Convenios (B=b1+b2+b3+b4)</b>	0.00	0.00	0.00	0.00	0.00	0.00	0.00	0.00	0.00
b1) Convenios de Protección Social en Salud	0.00	0.00	0.00	0.00	0.00	0.00	0.00	0.00	0.00
b2) Convenios de Descentralización	0.00	0.00	0.00	0.00	0.00	0.00	0.00	0.00	0.00
b3) Convenios de Reasignación	0.00	0.00	0.00	0.00	0.00	0.00	0.00	0.00	0.00
b4) Otros Convenios y Subsidios	0.00	0.00	0.00	0.00	0.00	0.00	0.00	0.00	0.00
<b>C. Fondos Distintos de Aportaciones (C=c1+c2)</b>	0.00	0.00	0.00	0.00	0.00	0.00	0.00	0.00	0.00
c1) Fondo para Entidades Federativas y Municipios Productores de Hidrocarburos	0.00	0.00	0.00	0.00	0.00	0.00	0.00	0.00	0.00
c2) Fondo Minero	0.00	0.00	0.00	0.00	0.00	0.00	0.00	0.00	0.00
D. Transferencias, Asignaciones, Subsidios y Subvenciones, y Pensiones y	0.00	0.00	0.00	0.00	0.00	0.00	0.00	0.00	0.00
E. Otras Transferencias Federales Etiquetadas	0.00	0.00	0.00	0.00	0.00	0.00	0.00	0.00	0.00
<b>II. Total de Transferencias Federales Etiquetadas (II = A + B + C + D + E)</b>	<b>44,318,438.00</b>	<b>0.00</b>	<b>44,318,438.00</b>	<b>0.00</b>	<b>34,285,088.00</b>	<b>0.00</b>	<b>34,285,088.00</b>	<b>0.00</b>	<b>-10,033,350.00</b>
<b>III. Ingresos Derivados de Financiamientos (III = A)</b>	<b>0.00</b>	<b>0.00</b>	<b>0.00</b>	<b>0.00</b>	<b>0.00</b>	<b>0.00</b>	<b>0.00</b>	<b>0.00</b>	<b>0.00</b>
A. Ingresos Derivados de Financiamientos	0.00	0.00	0.00	0.00	0.00	0.00	0.00	0.00	0.00
<b>IV. Total de Ingresos (IV = I + II + III)</b>	<b>95,625,102.00</b>	<b>0.00</b>	<b>95,625,102.00</b>	<b>0.00</b>	<b>74,881,581.58</b>	<b>0.00</b>	<b>74,881,581.58</b>	<b>0.00</b>	<b>-20,743,520.42</b>
<b>Datos Informativos</b>									
1. Ingresos Derivados de Financiamientos con Fuente de Pago de Ingresos de Libre Disposición	0.00	0.00	0.00	0.00	0.00	0.00	0.00	0.00	0.00
2. Ingresos Derivados de Financiamientos con Fuente de Pago de Transferencias Federales Etiquetadas	0.00	0.00	0.00	0.00	0.00	0.00	0.00	0.00	0.00
<b>3. Ingresos Derivados de Financiamientos (IV = I + II + III)</b>	<b>0.00</b>	<b>0.00</b>	<b>0.00</b>	<b>0.00</b>	<b>0.00</b>	<b>0.00</b>	<b>0.00</b>	<b>0.00</b>	<b>0.00</b>

*[Handwritten signature]*

*Edgés Macasio B.*

*[Handwritten signature]*

*[Handwritten signature]*



TESORERA

CONTRALOR

SINDICATURA MUNICIPAL

PRESIDENTA MUNICIPAL

**PRESIDENCIA**

LAE. MARÍA ELENA VALLEJO CÁRDENAS

L.I. EDGAR MACARIO BARRERA

C. ARALIA SAUCEDO FLORES

"Bajo protesta de decir verdad, declaramos que este reporte y sus datos son razonablemente correctos, y son responsabilidad del emisor."



**CONTRALORIA**

00000008

**MUNICIPIO DE SAN LUCAS**  
**Estado Analítico del Ejercicio del Presupuesto de Egresos Detallado - LDF**  
**Clasificación por Objeto del Gasto (Capítulo y Concepto)**  
**Del 1 de Enero al 30 de Septiembre del 2024**  
**(PESOS)**

Concepto (c)	Egresos					Subejercicio (e)
	Aprobado (d)	Ampliacione s/ (Reduccion es)	Modificado	Devengado	Pagado	
<b>I. Gasto No Etiquetado (I=A+B+C+D+E+F+G+H+I)</b>	<b>51,306,664.00</b>	<b>0.00</b>	<b>51,306,664.00</b>	<b>36,571,359.30</b>	<b>36,571,359.30</b>	<b>14,735,304.70</b>
A. Servicios Personales (A=a1+a2+a3+a4+a5+a6+a7)	25,219,868.85	0.00	25,219,868.85	16,824,598.65	16,824,598.65	8,395,270.20
a1) Remuneraciones al Personal de Carácter Permanente	22,291,585.20	0.00	22,291,585.20	16,223,196.68	16,223,196.68	6,068,388.52
a2) Remuneraciones al Personal de Carácter Transitorio	180,000.00	0.00	180,000.00	23,000.00	23,000.00	157,000.00
a3) Remuneraciones Adicionales y Especiales	2,748,283.65	0.00	2,748,283.65	578,401.97	578,401.97	2,169,881.68
a4) Seguridad Social	0.00	0.00	0.00	0.00	0.00	0.00
a5) Otras Prestaciones Sociales y Económicas	0.00	0.00	0.00	0.00	0.00	0.00
a6) Previsiones	0.00	0.00	0.00	0.00	0.00	0.00
a7) Pago de Estímulos a Servidores Públicos	0.00	0.00	0.00	0.00	0.00	0.00
B. Materiales y Suministros (B=b1+b2+b3+b4+b5+b6+b7+b8+b9)	10,420,425.72	0.00	10,420,425.72	7,102,290.02	7,102,290.02	3,318,135.70
b1) Materiales de Administración, Emisión de Documentos y Artículos	1,392,000.00	0.00	1,392,000.00	1,742,818.31	1,742,818.31	-350,818.31
b2) Alimentos y Utensilios	720,000.00	0.00	720,000.00	12,000.00	12,000.00	708,000.00
b3) Materias Primas y Materiales de Producción y Comercialización	0.00	0.00	0.00	0.00	0.00	0.00
b4) Materiales y Artículos de Construcción y de Reparación	1,492,425.72	0.00	1,492,425.72	538,025.01	538,025.01	954,400.71
b5) Productos Químicos, Farmacéuticos y de Laboratorio	870,000.00	0.00	870,000.00	255,249.68	255,249.68	614,750.32
b6) Combustibles, Lubricantes y Aditivos	3,842,000.00	0.00	3,842,000.00	3,871,924.37	3,871,924.37	-29,924.37
b7) Vestuario, Blancos, Prendas de Protección y Artículos Deportivos	340,000.00	0.00	340,000.00	15,312.00	15,312.00	324,688.00
b8) Materiales y Suministros Para Seguridad	0.00	0.00	0.00	0.00	0.00	0.00
b9) Herramientas, Refacciones y Accesorios Menores	1,764,000.00	0.00	1,764,000.00	666,960.65	666,960.65	1,097,039.35
C. Servicios Generales (C=c1+c2+c3+c4+c5+c6+c7+c8+c9)	8,001,220.34	0.00	8,001,220.34	6,718,720.07	6,718,720.07	1,282,500.27
c1) Servicios Básicos	1,510,800.00	0.00	1,510,800.00	616,938.37	616,938.37	893,861.63
c2) Servicios de Arrendamiento	60,000.00	0.00	60,000.00	1,358,116.00	1,358,116.00	-1,298,116.00
c3) Servicios Profesionales, Científicos, Técnicos y Otros Servicios	36,000.00	0.00	36,000.00	67,724.28	67,724.28	-31,724.28
c4) Servicios Financieros, Bancarios y Comerciales	128,605.93	0.00	128,605.93	28,021.47	28,021.47	100,584.46
c5) Servicios de Instalación, Reparación, Mantenimiento y Consejo	1,218,154.31	0.00	1,218,154.31	426,515.35	426,515.35	791,638.96
c6) Servicios de Comunicación Social y Publicidad	240,000.00	0.00	240,000.00	74,036.88	74,036.88	165,963.12
c7) Servicios de Traslado y Viáticos	1,092,000.00	0.00	1,092,000.00	122,332.35	122,332.35	969,667.65
c8) Servicios Oficiales	2,368,464.04	0.00	2,368,464.04	3,993,423.37	3,993,423.37	-1,624,959.33
c9) Otros Servicios Generales	1,347,196.06	0.00	1,347,196.06	31,612.00	31,612.00	1,315,584.06
D. Transferencias, Asignaciones, Subsidios y Otras Ayudas (D=d1+d2+d3+d4+d5+d6+d7)	7,555,149.09	0.00	7,555,149.09	5,925,750.56	5,925,750.56	1,629,398.53
d1) Transferencias Internas y Asignaciones al Sector Público	0.00	0.00	0.00	0.00	0.00	0.00
d2) Transferencias al Resto del Sector Público	0.00	0.00	0.00	0.00	0.00	0.00
d3) Subsidios y Subvenciones	2,860,000.00	0.00	2,860,000.00	1,863,975.93	1,863,975.93	996,024.07
d4) Ayudas Sociales	4,695,149.09	0.00	4,695,149.09	4,061,774.63	4,061,774.63	633,374.46
d5) Pensiones y Jubilaciones	0.00	0.00	0.00	0.00	0.00	0.00
d6) Transferencias a Fideicomisos, Mandatos y Otros Análogos	0.00	0.00	0.00	0.00	0.00	0.00
d7) Transferencias a la Seguridad Social	0.00	0.00	0.00	0.00	0.00	0.00

000069

d8) Donativos	0.00	0.00	0.00	0.00	0.00	0.00	0.00	0.00	0.00	0.00	0.00	0.00	0.00
d9) Transferencias al Exterior	0.00	0.00	0.00	0.00	0.00	0.00	0.00	0.00	0.00	0.00	0.00	0.00	0.00
E. Bienes Muebles, Inmuebles e Intangibles (E=e1+e2+e3+e4+e5+e6+e7+e8+e9)	110,000.00	110,000.00	110,000.00	110,000.00	110,000.00	110,000.00	110,000.00	110,000.00	110,000.00	110,000.00	110,000.00	110,000.00	110,000.00
e1) Mobiliario y Equipo de Administración	0.00	0.00	0.00	0.00	0.00	0.00	0.00	0.00	0.00	0.00	0.00	0.00	0.00
e2) Mobiliario y Equipo Educativo y Recreativo	0.00	0.00	0.00	0.00	0.00	0.00	0.00	0.00	0.00	0.00	0.00	0.00	0.00
e3) Equipo e Instrumental Médico y de Laboratorio	0.00	0.00	0.00	0.00	0.00	0.00	0.00	0.00	0.00	0.00	0.00	0.00	0.00
e4) Vehículos y Equipo de Transporte	0.00	0.00	0.00	0.00	0.00	0.00	0.00	0.00	0.00	0.00	0.00	0.00	0.00
e5) Equipo de Defensa y Seguridad	0.00	0.00	0.00	0.00	0.00	0.00	0.00	0.00	0.00	0.00	0.00	0.00	0.00
e6) Maquinaria, Otros Equipos y Herramientas	0.00	0.00	0.00	0.00	0.00	0.00	0.00	0.00	0.00	0.00	0.00	0.00	0.00
e7) Activos Biológicos	0.00	0.00	0.00	0.00	0.00	0.00	0.00	0.00	0.00	0.00	0.00	0.00	0.00
e8) Bienes Inmuebles	0.00	0.00	0.00	0.00	0.00	0.00	0.00	0.00	0.00	0.00	0.00	0.00	0.00
e9) Activos Intangibles	0.00	0.00	0.00	0.00	0.00	0.00	0.00	0.00	0.00	0.00	0.00	0.00	0.00
F. Inversión Pública (F=f1+f2+f3)	0.00	0.00	0.00	0.00	0.00	0.00	0.00	0.00	0.00	0.00	0.00	0.00	0.00
f1) Obra Pública en Bienes de Dominio Público	0.00	0.00	0.00	0.00	0.00	0.00	0.00	0.00	0.00	0.00	0.00	0.00	0.00
f2) Obra Pública en Bienes Propios	0.00	0.00	0.00	0.00	0.00	0.00	0.00	0.00	0.00	0.00	0.00	0.00	0.00
f3) Proyectos Productivos y Acciones de Fomento	0.00	0.00	0.00	0.00	0.00	0.00	0.00	0.00	0.00	0.00	0.00	0.00	0.00
G. Inversiones Financieras y Otras Provisiones (G=g1+g2+g3+g4+g5+g6+g7)	0.00	0.00	0.00	0.00	0.00	0.00	0.00	0.00	0.00	0.00	0.00	0.00	0.00
g1) Inversiones Para el Fomento de Actividades Productivas	0.00	0.00	0.00	0.00	0.00	0.00	0.00	0.00	0.00	0.00	0.00	0.00	0.00
g2) Acciones y Participaciones de Capital	0.00	0.00	0.00	0.00	0.00	0.00	0.00	0.00	0.00	0.00	0.00	0.00	0.00
g3) Compra de Títulos y Valores	0.00	0.00	0.00	0.00	0.00	0.00	0.00	0.00	0.00	0.00	0.00	0.00	0.00
g4) Concesión de Préstamos	0.00	0.00	0.00	0.00	0.00	0.00	0.00	0.00	0.00	0.00	0.00	0.00	0.00
g5) Inversiones en Fideicomisos, Mandatos y Otros Análogos	0.00	0.00	0.00	0.00	0.00	0.00	0.00	0.00	0.00	0.00	0.00	0.00	0.00
Fideicomiso de Desastres Naturales (Informativo)	0.00	0.00	0.00	0.00	0.00	0.00	0.00	0.00	0.00	0.00	0.00	0.00	0.00
g6) Otras Inversiones Financieras	0.00	0.00	0.00	0.00	0.00	0.00	0.00	0.00	0.00	0.00	0.00	0.00	0.00
g7) Provisiones para Contingencias y Otras Erogaciones Especial	0.00	0.00	0.00	0.00	0.00	0.00	0.00	0.00	0.00	0.00	0.00	0.00	0.00
H. Participaciones y Aportaciones (H=h1+h2+h3)	0.00	0.00	0.00	0.00	0.00	0.00	0.00	0.00	0.00	0.00	0.00	0.00	0.00
h1) Participaciones	0.00	0.00	0.00	0.00	0.00	0.00	0.00	0.00	0.00	0.00	0.00	0.00	0.00
h2) Aportaciones	0.00	0.00	0.00	0.00	0.00	0.00	0.00	0.00	0.00	0.00	0.00	0.00	0.00
h3) Convenios	0.00	0.00	0.00	0.00	0.00	0.00	0.00	0.00	0.00	0.00	0.00	0.00	0.00
I. Deuda Pública (I=i1+i2+i3+i4+i5+i6+i7)	0.00	0.00	0.00	0.00	0.00	0.00	0.00	0.00	0.00	0.00	0.00	0.00	0.00
i1) Amortización de la Deuda Pública	0.00	0.00	0.00	0.00	0.00	0.00	0.00	0.00	0.00	0.00	0.00	0.00	0.00
i2) Intereses de la Deuda Pública	0.00	0.00	0.00	0.00	0.00	0.00	0.00	0.00	0.00	0.00	0.00	0.00	0.00
i3) Comisiones de la Deuda Pública	0.00	0.00	0.00	0.00	0.00	0.00	0.00	0.00	0.00	0.00	0.00	0.00	0.00
i4) Gastos de la Deuda Pública	0.00	0.00	0.00	0.00	0.00	0.00	0.00	0.00	0.00	0.00	0.00	0.00	0.00
i5) Costo por Coberturas	0.00	0.00	0.00	0.00	0.00	0.00	0.00	0.00	0.00	0.00	0.00	0.00	0.00
i6) Apoyos Financieros	0.00	0.00	0.00	0.00	0.00	0.00	0.00	0.00	0.00	0.00	0.00	0.00	0.00
i7) Adeudos de Ejercicios Fiscales Anteriores (ADEFAS)	0.00	0.00	0.00	0.00	0.00	0.00	0.00	0.00	0.00	0.00	0.00	0.00	0.00
<b>II. Gasto Etiquetado (II=A+B+C+D+E+F+G+H+I)</b>	<b>51,844,112.00</b>	<b>51,844,112.00</b>	<b>51,844,112.00</b>	<b>51,844,112.00</b>	<b>51,844,112.00</b>	<b>51,844,112.00</b>	<b>51,844,112.00</b>	<b>51,844,112.00</b>	<b>51,844,112.00</b>	<b>51,844,112.00</b>	<b>51,844,112.00</b>	<b>51,844,112.00</b>	<b>51,844,112.00</b>
A. Servicios Personales (A=a1+a2+a3+a4+a5+a6+a7)	4,900,105.44	4,900,105.44	4,900,105.44	4,900,105.44	4,900,105.44	4,900,105.44	4,900,105.44	4,900,105.44	4,900,105.44	4,900,105.44	4,900,105.44	4,900,105.44	4,900,105.44
a1) Remuneraciones al Personal de Carácter Permanente	4,362,287.94	4,362,287.94	4,362,287.94	4,362,287.94	4,362,287.94	4,362,287.94	4,362,287.94	4,362,287.94	4,362,287.94	4,362,287.94	4,362,287.94	4,362,287.94	4,362,287.94
a2) Remuneraciones al Personal de Carácter Transitorio	0.00	0.00	0.00	0.00	0.00	0.00	0.00	0.00	0.00	0.00	0.00	0.00	0.00
a3) Remuneraciones Adicionales y Especiales	537,817.50	537,817.50	537,817.50	537,817.50	537,817.50	537,817.50	537,817.50	537,817.50	537,817.50	537,817.50	537,817.50	537,817.50	537,817.50
a4) Seguridad Social	0.00	0.00	0.00	0.00	0.00	0.00	0.00	0.00	0.00	0.00	0.00	0.00	0.00
a5) Otras Prestaciones Sociales y Económicas	0.00	0.00	0.00	0.00	0.00	0.00	0.00	0.00	0.00	0.00	0.00	0.00	0.00
a6) Previsiones	0.00	0.00	0.00	0.00	0.00	0.00	0.00	0.00	0.00	0.00	0.00	0.00	0.00
<b>Total</b>	<b>16,521,938.98</b>	<b>16,521,938.98</b>	<b>16,521,938.98</b>	<b>16,521,938.98</b>	<b>16,521,938.98</b>	<b>16,521,938.98</b>	<b>16,521,938.98</b>	<b>16,521,938.98</b>	<b>16,521,938.98</b>	<b>16,521,938.98</b>	<b>16,521,938.98</b>	<b>16,521,938.98</b>	<b>16,521,938.98</b>

a7) Pago de Estímulos a Servidores Públicos	0.00	0.00	0.00	0.00	0.00	0.00	0.00	0.00	0.00
B. Materiales y Suministros (B=b1+b2+b3+b4+b5+b6+b7+b8+b9)	3,561,442.33	3,561,442.33	3,561,442.33	3,167,014.79	3,167,014.79	3,167,014.79	3,167,014.79	394,427.54	0.00
b1) Materiales de Administración, Emisión de Documentos y Artículos	521,442.33	521,442.33	521,442.33	367,763.59	367,763.59	367,763.59	367,763.59	153,678.74	0.00
b2) Alimentos y Utensilios	120,000.00	120,000.00	120,000.00	0.00	0.00	0.00	0.00	120,000.00	0.00
b3) Materias Primas y Materiales de Producción y Comercialización	0.00	0.00	0.00	0.00	0.00	0.00	0.00	0.00	0.00
b4) Materiales y Artículos de Construcción y de Reparación	0.00	0.00	0.00	0.00	0.00	0.00	0.00	-739,536.81	0.00
b5) Productos Químicos, Farmacéuticos y de Laboratorio	0.00	0.00	0.00	0.00	0.00	0.00	0.00	-65,018.95	0.00
b6) Combustibles, Lubrificantes y Aditivos	1,800,000.00	1,800,000.00	1,800,000.00	708,767.24	708,767.24	708,767.24	708,767.24	1,091,232.76	0.00
b7) Vestuario, Blancos, Prendas de Protección y Artículos Deportivos	180,000.00	180,000.00	180,000.00	185,839.38	185,839.38	185,839.38	185,839.38	-5,839.38	0.00
b8) Materiales y Suministros Para Seguridad	580,000.00	580,000.00	580,000.00	231,445.61	231,445.61	231,445.61	231,445.61	348,554.39	0.00
b9) Herramientas, Refacciones y Accesorios Menores	360,000.00	360,000.00	360,000.00	868,643.21	868,643.21	868,643.21	868,643.21	-508,643.21	0.00
C. Servicios Generales (C=c1+c2+c3+c4+c5+c6+c7+c8+c9)	5,505,062.23	5,505,062.23	5,505,062.23	3,729,863.91	3,729,863.91	3,729,863.91	3,729,863.91	1,775,198.32	0.00
c1) Servicios Básicos	3,864,984.39	3,864,984.39	3,864,984.39	2,214,473.88	2,214,473.88	2,214,473.88	2,214,473.88	1,650,510.51	0.00
c2) Servicios de Arrendamiento	0.00	0.00	0.00	0.00	0.00	0.00	0.00	-913,464.03	0.00
c3) Servicios Profesionales, Científicos, Técnicos y Otros Servicios	0.00	0.00	0.00	0.00	0.00	0.00	0.00	-12,760.00	0.00
c4) Servicios Financieros, Bancarios y Comerciales	60,000.00	60,000.00	60,000.00	62,660.45	62,660.45	62,660.45	62,660.45	-2,660.45	0.00
c5) Servicios de Instalación, Reparación, Mantenimiento y Conservación	1,313,074.68	1,313,074.68	1,313,074.68	33,800.00	33,800.00	33,800.00	33,800.00	1,279,274.68	0.00
c6) Servicios de Comunicación Social y Publicidad	0.00	0.00	0.00	0.00	0.00	0.00	0.00	0.00	0.00
c7) Servicios de Traslado y Viáticos	120,000.00	120,000.00	120,000.00	7,006.00	7,006.00	7,006.00	7,006.00	112,994.00	0.00
c8) Servicios Oficiales	0.00	0.00	0.00	64,055.20	64,055.20	64,055.20	64,055.20	-64,055.20	0.00
c9) Otros Servicios Generales	147,003.16	147,003.16	147,003.16	421,644.35	421,644.35	421,644.35	421,644.35	-274,641.19	0.00
D. Transferencias, Asignaciones, Subsidios y Otras Ayudas (D=d1+d2+d3+d4+d5+d6+d7+d8+d9)	0.00	0.00	0.00	679,969.15	679,969.15	679,969.15	679,969.15	-679,969.15	0.00
d1) Transferencias Internas y Asignaciones al Sector Público	0.00	0.00	0.00	0.00	0.00	0.00	0.00	0.00	0.00
d2) Transferencias al Resto del Sector Público	0.00	0.00	0.00	0.00	0.00	0.00	0.00	0.00	0.00
d3) Subsidios y Subvenciones	0.00	0.00	0.00	0.00	0.00	0.00	0.00	0.00	0.00
d4) Ayudas Sociales	0.00	0.00	0.00	0.00	0.00	0.00	0.00	0.00	0.00
d5) Pensiones y Jubilaciones	0.00	0.00	0.00	0.00	0.00	0.00	0.00	0.00	0.00
d6) Transferencias a Fideicomisos, Mandatos y Otros Análogos	0.00	0.00	0.00	0.00	0.00	0.00	0.00	0.00	0.00
d7) Transferencias a la Seguridad Social	0.00	0.00	0.00	0.00	0.00	0.00	0.00	0.00	0.00
d8) Donativos	0.00	0.00	0.00	0.00	0.00	0.00	0.00	0.00	0.00
d9) Transferencias al Exterior	0.00	0.00	0.00	0.00	0.00	0.00	0.00	0.00	0.00
E. Bienes Muebles, Inmuebles e Intangibles (E=e1+e2+e3+e4+e5+e6+e7+e8+e9)	0.00	0.00	0.00	0.00	0.00	0.00	0.00	0.00	0.00
e1) Mobiliario y Equipo de Administración	0.00	0.00	0.00	0.00	0.00	0.00	0.00	0.00	0.00
e2) Mobiliario y Equipo Educativo y Recreativo	0.00	0.00	0.00	0.00	0.00	0.00	0.00	0.00	0.00
e3) Equipo e Instrumental Médico y de Laboratorio	0.00	0.00	0.00	0.00	0.00	0.00	0.00	0.00	0.00
e4) Vehículos y Equipo de Transporte	0.00	0.00	0.00	0.00	0.00	0.00	0.00	0.00	0.00
e5) Equipo de Defensa y Seguridad	0.00	0.00	0.00	0.00	0.00	0.00	0.00	0.00	0.00
e6) Maquinaria, Otros Equipos y Herramientas	0.00	0.00	0.00	0.00	0.00	0.00	0.00	0.00	0.00
e7) Activos Biológicos	0.00	0.00	0.00	0.00	0.00	0.00	0.00	0.00	0.00
e8) Bienes Inmuebles	0.00	0.00	0.00	0.00	0.00	0.00	0.00	0.00	0.00
e9) Activos Intangibles	0.00	0.00	0.00	0.00	0.00	0.00	0.00	0.00	0.00
F. Inversión Pública (F=f1+f2+f3)	33,179,752.00	33,179,752.00	33,179,752.00	21,272,109.47	21,272,109.47	21,272,109.47	21,272,109.47	11,907,642.53	0.00
f1) Obra Pública en Bienes de Dominio Público	33,179,752.00	33,179,752.00	33,179,752.00	21,272,109.47	21,272,109.47	21,272,109.47	21,272,109.47	11,907,642.53	0.00
f2) Obra Pública en Bienes Propios	0.00	0.00	0.00	0.00	0.00	0.00	0.00	0.00	0.00
f3) Proyectos Productivos y Acciones de Fomento	0.00	0.00	0.00	0.00	0.00	0.00	0.00	0.00	0.00
G. Inversiones Financieras y Otras Provisiones (G=g1+g2+g3+g4+g5+g6+g7+g8+g9+g10)	0.00	0.00	0.00	0.00	0.00	0.00	0.00	0.00	0.00
g1) Inversiones Para el Fomento de Actividades Productivas	0.00	0.00	0.00	0.00	0.00	0.00	0.00	0.00	0.00

g2) Acciones y Participaciones de Capital	0.00	0.00	0.00	0.00	0.00	0.00	0.00	0.00	0.00	0.00	0.00	0.00
g3) Compra de Títulos y Valores	0.00	0.00	0.00	0.00	0.00	0.00	0.00	0.00	0.00	0.00	0.00	0.00
g4) Concesión de Préstamos	0.00	0.00	0.00	0.00	0.00	0.00	0.00	0.00	0.00	0.00	0.00	0.00
g5) Inversiones en Fideicomisos, Mandatos y Otros Análogos	0.00	0.00	0.00	0.00	0.00	0.00	0.00	0.00	0.00	0.00	0.00	0.00
Fideicomiso de Desastres Naturales (Informativo)	0.00	0.00	0.00	0.00	0.00	0.00	0.00	0.00	0.00	0.00	0.00	0.00
g6) Otras Inversiones Financieras	0.00	0.00	0.00	0.00	0.00	0.00	0.00	0.00	0.00	0.00	0.00	0.00
g7) Provisiones para Contingencias y Otras Erogaciones Especial	0.00	0.00	0.00	0.00	0.00	0.00	0.00	0.00	0.00	0.00	0.00	0.00
H. Participaciones y Aportaciones (H=h1+h2+h3)	0.00	0.00	0.00	0.00	0.00	0.00	0.00	0.00	0.00	0.00	0.00	0.00
h1) Participaciones	0.00	0.00	0.00	0.00	0.00	0.00	0.00	0.00	0.00	0.00	0.00	0.00
h2) Aportaciones	0.00	0.00	0.00	0.00	0.00	0.00	0.00	0.00	0.00	0.00	0.00	0.00
h3) Convenios	0.00	0.00	0.00	0.00	0.00	0.00	0.00	0.00	0.00	0.00	0.00	0.00
I. Deuda Pública (I=i1+i2+i3+i4+i5+i6+i7)	4,697,750.00	4,697,750.00	4,697,750.00	4,697,750.00	4,697,750.00	4,697,750.00	4,697,750.00	4,697,750.00	4,697,750.00	4,697,750.00	4,697,750.00	4,697,750.00
i1) Amortización de la Deuda Pública	2,142,750.00	2,142,750.00	2,142,750.00	2,142,750.00	2,142,750.00	2,142,750.00	2,142,750.00	2,142,750.00	2,142,750.00	2,142,750.00	2,142,750.00	2,142,750.00
i2) Intereses de la Deuda Pública	0.00	0.00	0.00	0.00	0.00	0.00	0.00	0.00	0.00	0.00	0.00	0.00
i3) Comisiones de la Deuda Pública	0.00	0.00	0.00	0.00	0.00	0.00	0.00	0.00	0.00	0.00	0.00	0.00
i4) Gastos de la Deuda Pública	0.00	0.00	0.00	0.00	0.00	0.00	0.00	0.00	0.00	0.00	0.00	0.00
i5) Costo por Coberturas	0.00	0.00	0.00	0.00	0.00	0.00	0.00	0.00	0.00	0.00	0.00	0.00
i6) Apoyos Financieros	0.00	0.00	0.00	0.00	0.00	0.00	0.00	0.00	0.00	0.00	0.00	0.00
i7) Adeudos de Ejercicios Fiscales Anteriores (ADEFAS)	2,555,000.00	2,555,000.00	2,555,000.00	2,555,000.00	2,555,000.00	2,555,000.00	2,555,000.00	2,555,000.00	2,555,000.00	2,555,000.00	2,555,000.00	2,555,000.00
<b>III. Total de Egresos (III = I + II)</b>	<b>103,150,776.00</b>	<b>103,150,776.00</b>	<b>103,150,776.00</b>	<b>103,150,776.00</b>	<b>103,150,776.00</b>	<b>103,150,776.00</b>	<b>103,150,776.00</b>	<b>103,150,776.00</b>	<b>103,150,776.00</b>	<b>103,150,776.00</b>	<b>103,150,776.00</b>	<b>103,150,776.00</b>

*[Handwritten signature]*

*[Handwritten signature]*

*[Handwritten signature]*

*[Handwritten signature]*

C. ARAJIA SAUCEDO FLORES  
PRESIDENTA MUNICIPAL

L.I. EDGAR MACARIO BARRERA  
CONTRALOR

LAE. MARÍA ELENA VALLEJO CÁRDENAS  
TESORERA



**PRESIDENCIA**



**SINDICATURA**



**CONTRALORIA**



**TESORERIA**

"Bajo protesta de decir verdad declaramos que este reporte y sus notas son razonablemente correctos, y son responsabilidad del emisor."

**MUNICIPIO DE SAN LUCAS**  
**Estado Analítico del Ejercicio del Presupuesto de Egresos Detallado - LDF**  
**Clasificación Administrativa**  
**Del 1 de Enero al 30 de Septiembre del 2024**  
**(PESOS)**

Concepto (c)	Egresos						Subejercicio (e)
	Aprobado (d)	Ampliaciones/ (Reducciones)	Modificado	Devengado	Pagado		
<b>I. Gasto No Etiquetado (I=A+B+C+D+E+F+G+H+I+J+K)</b>	<b>51,306,664.00</b>	<b>0.00</b>	<b>51,306,664.00</b>	<b>36,571,359.30</b>	<b>36,571,359.30</b>		<b>14,735,304.70</b>
A. PRESIDENCIA Y GOBIERNO	21,653,349.68	0.00	21,653,349.68	15,575,422.23	15,575,422.23		6,077,927.45
B. TESORERIA Y SUPERVISION	3,948,863.15	0.00	3,948,863.15	2,632,353.90	2,632,353.90		1,316,509.25
C. OFICIALIA MAYOR Y SERVICIOS	4,904,284.76	0.00	4,904,284.76	3,255,075.75	3,255,075.75		1,649,209.01
D. URBANISMO Y RASTRO	6,984,732.64	0.00	6,984,732.64	6,358,239.63	6,358,239.63		626,493.01
E. DIRECCIONES DE OB. PUB. Y DESARROLLOS	3,478,983.74	0.00	3,478,983.74	2,358,764.98	2,358,764.98		1,120,218.76
F. INVERSION EN OBRA PUBLICA	0.00	0.00	0.00	0.00	0.00		0.00
G. SEGURIDAD PUBLICA	0.00	0.00	0.00	352,044.90	352,044.90		-352,044.90
H. SISTEMA DIF	3,490,251.34	0.00	3,490,251.34	2,236,044.19	2,236,044.19		1,254,207.15
I. DESARROLLO RURAL	3,072,619.99	0.00	3,072,619.99	2,186,687.61	2,186,687.61		885,932.38
J. DESARROLLO SOCIAL	518,119.06	0.00	518,119.06	320,447.80	320,447.80		197,671.26
K. DIRECCION DE AGUA POTABLE	3,255,459.64	0.00	3,255,459.64	1,296,278.31	1,296,278.31		1,959,181.33
<b>II. Gasto Etiquetado (II=A+B+C+D+E+F+G+H+I+J+K)</b>	<b>51,844,112.00</b>	<b>0.00</b>	<b>51,844,112.00</b>	<b>35,322,173.02</b>	<b>35,322,173.02</b>		<b>16,521,938.98</b>
A. PRESIDENCIA Y GOBIERNO	0.00	0.00	0.00	3,067,584.88	3,067,584.88		-3,067,584.88
B. TESORERIA Y SUPERVISION	0.00	0.00	0.00	172,629.97	172,629.97		-172,629.97
C. OFICIALIA MAYOR Y SERVICIOS	0.00	0.00	0.00	492,959.00	492,959.00		-492,959.00
D. URBANISMO Y RASTRO	0.00	0.00	0.00	608,118.73	608,118.73		-608,118.73
E. DIRECCIONES DE OB. PUB. Y DESARROLLOS	0.00	0.00	0.00	700,485.35	700,485.35		-700,485.35
F. INVERSION EN OBRA PUBLICA	35,322,502.00	0.00	35,322,502.00	23,047,824.94	23,047,824.94		12,274,677.06
G. SEGURIDAD PUBLICA	16,521,610.00	0.00	16,521,610.00	6,390,987.15	6,390,987.15		10,130,622.85
H. SISTEMA DIF	0.00	0.00	0.00	77,755.00	77,755.00		-77,755.00
I. DESARROLLO RURAL	0.00	0.00	0.00	24,878.00	24,878.00		-24,878.00
J. DESARROLLO SOCIAL	0.00	0.00	0.00	25,102.00	25,102.00		-25,102.00
K. DIRECCION DE AGUA POTABLE	0.00	0.00	0.00	713,848.00	713,848.00		-713,848.00
<b>III. Total de Egresos (III = I + II)</b>	<b>103,150,776.00</b>	<b>0.00</b>	<b>103,150,776.00</b>	<b>71,893,532.32</b>	<b>71,893,532.32</b>		<b>31,257,243.68</b>

*Araceli Flores*  
 C. ARALIA SAUCEDO FLORES  
 PRESIDENTA MUNICIPAL



*Edgar Macario B.*  
 L.I. EDGAR MACARIO BARRERA



LAE. MARIA ELENA VALLEJO CÁRDENAS



"Bajo protesta de decir verdad, certifico que este reporte y sus notas son razonablemente correctos y son responsabilidad del emisor."

000073

**MUNICIPIO DE SAN LUCAS**  
**Estado Analítico del Ejercicio del Presupuesto de Egresos Detallado - LDF**  
**Clasificación Funcional (Finalidad y Función)**  
**Del 1 de Enero al 30 de Junio del 2024**  
**(PESOS)**

Concepto (c)	Egresos					Subejercicio (e)
	Aprobado (d)	Ampliaciones/ (Reducciones)	Modificado	Devengado	Pagado	
<b>I. Gasto No Etiquetado (I=A+B+C+D)</b>	<b>51,306,664.00</b>	<b>0.00</b>	<b>51,306,664.00</b>	<b>23,373,344.30</b>	<b>23,373,344.30</b>	<b>27,933,319.70</b>
<b>A. Gobierno (A=a1+a2+a3+a4+a5+a6+a7+a8)</b>	<b>51,306,664.00</b>	<b>0.00</b>	<b>51,306,664.00</b>	<b>23,075,252.73</b>	<b>23,075,252.73</b>	<b>28,231,411.27</b>
a1) Legislación	0.00	0.00	0.00	0.00	0.00	0.00
a2) Justicia	0.00	0.00	0.00	0.00	0.00	0.00
a3) Coordinación de la Política de Gobierno	51,306,664.00	0.00	51,306,664.00	23,075,252.73	23,075,252.73	28,231,411.27
a4) Relaciones Exteriores	0.00	0.00	0.00	0.00	0.00	0.00
a5) Asuntos Financieros y Hacendarios	0.00	0.00	0.00	0.00	0.00	0.00
a6) Seguridad Nacional	0.00	0.00	0.00	0.00	0.00	0.00
a7) Asuntos de Orden Público y de Seguridad Interior	0.00	0.00	0.00	0.00	0.00	0.00
a8) Otros Servicios Generales	0.00	0.00	0.00	0.00	0.00	0.00
<b>B. Desarrollo Social (B=b1+b2+b3+b4+b5+b6+b7)</b>	<b>0.00</b>	<b>0.00</b>	<b>0.00</b>	<b>298,091.57</b>	<b>298,091.57</b>	<b>-298,091.57</b>
b1) Protección Ambiental	0.00	0.00	0.00	0.00	0.00	0.00
b2) Vivienda y Servicios a la Comunidad	0.00	0.00	0.00	81,463.79	81,463.79	-81,463.79
b3) Salud	0.00	0.00	0.00	0.00	0.00	0.00
b4) Recreación, Cultura y Otras Manifestaciones Sociales	0.00	0.00	0.00	0.00	0.00	0.00
b5) Educación	0.00	0.00	0.00	0.00	0.00	0.00
b6) Protección Social	0.00	0.00	0.00	0.00	0.00	0.00
b7) Otros Asuntos Sociales	0.00	0.00	0.00	216,627.78	216,627.78	-216,627.78
<b>C. Desarrollo Económico (C=c1+c2+c3+c4+c5+c6+c7+c8+c9)</b>	<b>0.00</b>	<b>0.00</b>	<b>0.00</b>	<b>0.00</b>	<b>0.00</b>	<b>0.00</b>
c1) Asuntos Económicos, Comerciales y Laborales en General	0.00	0.00	0.00	0.00	0.00	0.00
c2) Agropecuaria, Silvicultura, Pesca y Caza	0.00	0.00	0.00	0.00	0.00	0.00
c3) Combustibles y Energía	0.00	0.00	0.00	0.00	0.00	0.00
c4) Minería, Manufacturas y Construcción	0.00	0.00	0.00	0.00	0.00	0.00
c5) Transporte	0.00	0.00	0.00	0.00	0.00	0.00
c6) Comunicaciones	0.00	0.00	0.00	0.00	0.00	0.00
c7) Turismo	0.00	0.00	0.00	0.00	0.00	0.00
c8) Ciencia, Tecnología e Innovación	0.00	0.00	0.00	0.00	0.00	0.00
c9) Otras Industrias y Otros Asuntos Económicos	0.00	0.00	0.00	0.00	0.00	0.00
<b>D. Otras No Clasificadas en Funciones Anteriores</b>	<b>0.00</b>	<b>0.00</b>	<b>0.00</b>	<b>0.00</b>	<b>0.00</b>	<b>0.00</b>
d1) Transacciones de la Deuda Pública / Costo Financiero de la Deuda	0.00	0.00	0.00	0.00	0.00	0.00
d2) Transferencias, Participaciones y Aportaciones Entre Diferentes Niveles y Ordenes de Gobierno	0.00	0.00	0.00	0.00	0.00	0.00
d3) Saneamiento del Sistema Financiero	0.00	0.00	0.00	0.00	0.00	0.00
d4) Adeudos de Ejercicios Fiscales Anteriores	0.00	0.00	0.00	0.00	0.00	0.00

II. Gasto Etiquetado (II=A+B+C+D)	51,844,112.00	51,844,112.00	0.00	51,844,112.00	23,464,229.27	23,464,229.27	23,464,229.27	28,379,882.73
<b>A. Gobierno (A=a1+a2+a3+a4+a5+a6+a7+a8)</b>	<b>51,844,112.00</b>	<b>51,844,112.00</b>	<b>0.00</b>	<b>51,844,112.00</b>	<b>23,464,229.27</b>	<b>23,464,229.27</b>	<b>23,464,229.27</b>	<b>28,379,882.73</b>
a1) Legislación	0.00	0.00	0.00	0.00	0.00	0.00	0.00	0.00
a2) Justicia	0.00	0.00	0.00	0.00	0.00	0.00	0.00	0.00
a3) Coordinación de la Política de Gobierno	51,844,112.00	51,844,112.00	0.00	51,844,112.00	23,464,229.27	23,464,229.27	23,464,229.27	28,379,882.73
a4) Relaciones Exteriores	0.00	0.00	0.00	0.00	0.00	0.00	0.00	0.00
a5) Asuntos Financieros y Hacendarios	0.00	0.00	0.00	0.00	0.00	0.00	0.00	0.00
a6) Seguridad Nacional	0.00	0.00	0.00	0.00	0.00	0.00	0.00	0.00
a7) Asuntos de Orden Público y de Seguridad Interior	0.00	0.00	0.00	0.00	0.00	0.00	0.00	0.00
a8) Otros Servicios Generales	0.00	0.00	0.00	0.00	0.00	0.00	0.00	0.00
<b>B. Desarrollo Social (B=b1+b2+b3+b4+b5+b6+b7)</b>	<b>0.00</b>	<b>0.00</b>	<b>0.00</b>	<b>0.00</b>	<b>0.00</b>	<b>0.00</b>	<b>0.00</b>	<b>0.00</b>
b1) Protección Ambiental	0.00	0.00	0.00	0.00	0.00	0.00	0.00	0.00
b2) Vivienda y Servicios a la Comunidad	0.00	0.00	0.00	0.00	0.00	0.00	0.00	0.00
b3) Salud	0.00	0.00	0.00	0.00	0.00	0.00	0.00	0.00
b4) Recreación, Cultura y Otras Manifestaciones Sociales	0.00	0.00	0.00	0.00	0.00	0.00	0.00	0.00
b5) Educación	0.00	0.00	0.00	0.00	0.00	0.00	0.00	0.00
b6) Protección Social	0.00	0.00	0.00	0.00	0.00	0.00	0.00	0.00
b7) Otros Asuntos Sociales	0.00	0.00	0.00	0.00	0.00	0.00	0.00	0.00
<b>C. Desarrollo Económico (C=c1+c2+c3+c4+c5+c6+c7+c8+c9)</b>	<b>0.00</b>	<b>0.00</b>	<b>0.00</b>	<b>0.00</b>	<b>0.00</b>	<b>0.00</b>	<b>0.00</b>	<b>0.00</b>
c1) Asuntos Económicos, Comerciales y Laborales en General	0.00	0.00	0.00	0.00	0.00	0.00	0.00	0.00
c2) Agropecuaria, Silvicultura, Pesca y Caza	0.00	0.00	0.00	0.00	0.00	0.00	0.00	0.00
c3) Combustibles y Energía	0.00	0.00	0.00	0.00	0.00	0.00	0.00	0.00
c4) Minería, Manufacturas y Construcción	0.00	0.00	0.00	0.00	0.00	0.00	0.00	0.00
c5) Transporte	0.00	0.00	0.00	0.00	0.00	0.00	0.00	0.00
c6) Comunicaciones	0.00	0.00	0.00	0.00	0.00	0.00	0.00	0.00
c7) Turismo	0.00	0.00	0.00	0.00	0.00	0.00	0.00	0.00
c8) Ciencia, Tecnología e Innovación	0.00	0.00	0.00	0.00	0.00	0.00	0.00	0.00
c9) Otras Industrias y Otros Asuntos Económicos	0.00	0.00	0.00	0.00	0.00	0.00	0.00	0.00
<b>D. Otras No Clasificadas en Funciones Anteriores</b>	<b>0.00</b>	<b>0.00</b>	<b>0.00</b>	<b>0.00</b>	<b>0.00</b>	<b>0.00</b>	<b>0.00</b>	<b>0.00</b>
d1) Transacciones de la Deuda Pública / Costo Financiero de la Deuda	0.00	0.00	0.00	0.00	0.00	0.00	0.00	0.00
d2) Transferencias, Participaciones y Aportaciones Entre Diferentes Niveles y Ordenes de Gobierno	0.00	0.00	0.00	0.00	0.00	0.00	0.00	0.00
d3) Saneamiento del Sistema Financiero	0.00	0.00	0.00	0.00	0.00	0.00	0.00	0.00
d4) Adeudos de Ejercicios Fiscales Anteriores	0.00	0.00	0.00	0.00	0.00	0.00	0.00	0.00
<b>III. Total de Egresos (III = I + II)</b>	<b>103,150,776.00</b>	<b>103,150,776.00</b>	<b>0.00</b>	<b>103,150,776.00</b>	<b>46,837,573.57</b>	<b>46,837,573.57</b>	<b>46,837,573.57</b>	<b>56,313,202.43</b>

*Edgar Macario B.*

*Edgar Macario B.*

*Gabriel An*

*Araceli Sáucedo Flores*

LAE. MARIA ELENA VALLEJO CARDENAS

L.I. EDGAR MACARIO BARRERA

BIOL. GABRIEL ANTONIO VAZQUEZ

C. ARAELI SAUCEDO FLORES  
PRESIDENTA MUNICIPAL



"Bajo protesta de decir verdad, declaramos que este reporte y sus notas son razonablemente correctos, y son responsabilidad del emisor."

TESORERÍA

CONTRALORIA

SINDICATURA

PRESIDENCIA

000075

**MUNICIPIO DE SAN LUCAS**  
**Estado Analítico del Ejercicio del Presupuesto de Egresos Detallado - LDF**  
**Clasificación de Servicios Personales por Categoría**  
**Del 1 de Enero al 30 de Septiembre del 2024**  
**(PESOS)**

Concepto (c)	Egresos				Subejercicio (e)
	Aprobado (d)	Ampliaciones/ (Reducciones)	Modificado	Devengado	
<b>I. Gasto No Etiquetado (I=A+B+C+D+E+F)</b>	<b>25,219,868.85</b>	<b>0.00</b>	<b>25,219,868.85</b>	<b>16,824,598.65</b>	<b>8,395,270.20</b>
A. Personal Administrativo y de Servicio Público	25,219,868.85	0.00	25,219,868.85	16,824,598.65	8,395,270.20
B. Magisterio	0.00	0.00	0.00	0.00	0.00
C. Servicios de Salud (C=c1+c2)	0.00	0.00	0.00	0.00	0.00
c1) Personal Administrativo	0.00	0.00	0.00	0.00	0.00
c2) Personal Médico, Paramédico y afin	0.00	0.00	0.00	0.00	0.00
D. Seguridad Pública	0.00	0.00	0.00	0.00	0.00
E. Gastos asociados a la implementación de nuevas leyes federales o	0.00	0.00	0.00	0.00	0.00
e1) Nombre del Programa o Ley 1	0.00	0.00	0.00	0.00	0.00
e2) Nombre del Programa o Ley 2	0.00	0.00	0.00	0.00	0.00
F. Sentencias laborales definitivas	0.00	0.00	0.00	0.00	0.00
<b>II. Gasto Etiquetado (II=A+B+C+D+E+F)</b>	<b>4,900,105.44</b>	<b>0.00</b>	<b>4,900,105.44</b>	<b>4,189,549.14</b>	<b>710,556.30</b>
A. Personal Administrativo y de Servicio Público	4,900,105.44	0.00	4,900,105.44	4,189,549.14	710,556.30
B. Magisterio	0.00	0.00	0.00	0.00	0.00
C. Servicios de Salud (C=c1+c2)	0.00	0.00	0.00	0.00	0.00
c1) Personal Administrativo	0.00	0.00	0.00	0.00	0.00
c2) Personal Médico, Paramédico y afin	0.00	0.00	0.00	0.00	0.00
D. Seguridad Pública	0.00	0.00	0.00	0.00	0.00
E. Gastos asociados a la implementación de nuevas leyes federales o	4,900,105.44	0.00	4,900,105.44	4,189,549.14	710,556.30
e1) Nombre del Programa o Ley 1	0.00	0.00	0.00	0.00	0.00
e2) Nombre del Programa o Ley 2	0.00	0.00	0.00	0.00	0.00
F. Sentencias laborales definitivas	0.00	0.00	0.00	0.00	0.00
<b>III. Total del Gasto en Servicios Personales (III = I + II)</b>	<b>30,119,974.29</b>	<b>0.00</b>	<b>30,119,974.29</b>	<b>21,014,147.79</b>	<b>9,105,826.50</b>



**PRESIDENCIA**

*Aralia Saucedo Flores*  
 C. ARALIA SAUCEDO FLORES  
 PRESIDENTA MUNICIPAL

BIOL. GABRIEL TORRES SUAREZ

*Gabriel Torres Suarez*



**SINDICATURA**

*Edgar Macario Barrera*

L.I. EDGAR MACARIO BARRERA  
 CONTRALOR



**CONTRALORIA**

*Maria Elena Vallejo Cardenas*

LAE. MARIA ELENA VALLEJO CÁRDENAS  
 TESORERA



**TESORERIA**


"Bajo protesta de decir verdad, declaro que este reporte y sus notas son razonablemente correctos, y son responsabilidad del emisor."


000076

MUNICIPIO DE SAN LUCAS MICHOACAN				
Proyecciones de Ingresos - LDF				
(PESOS)				
(CIFRAS NOMINALES)				
Concepto (b)	Año en Cuestión 2024 (c)	Año 2025 (d)	Año 2 (d)	Año 3 (d)
<b>1. Ingresos de Libre Disposición</b> <b>(1=A+B+C+D+E+F+G+H+I+J+K+L)</b>	<b>51,249,481.00</b>	<b>53,811,955.05</b>	<b>0.00</b>	<b>0.00</b>
A. Impuestos	920,000.00	966,000.00		
B. Cuotas y Aportaciones de Seguridad Social				
C. Contribuciones de Mejoras				
D. Derechos	2,658,800.00	2,791,740.00		
E. Productos				
F. Aprovechamientos	48,000.00	50,400.00		
G. Ingresos por Ventas de Bienes y Servicios	800,000.00	840,000.00		
H. Participaciones	46,822,681.00	49,163,815.05		
I. Incentivos Derivados de la Colaboración Fiscal				
J. Transferencias				
K. Convenios				
L. Otros Ingresos de Libre Disposición				
<b>2. Transferencias Federales Etiquetadas (2=A+B+C+D+E)</b>	<b>51,844,112.00</b>	<b>54,436,317.60</b>	<b>0.00</b>	<b>0.00</b>
A. Aportaciones	44,318,438.00	46,534,359.90		
B. Convenios	7,525,674.00	7,901,957.70		
C. Fondos Distintos de Aportaciones				
D. Transferencias, Subsidios y Subvenciones, y Pensiones y Jubilaciones				
E. Otras Transferencias Federales Etiquetadas				
<b>3. Ingresos Derivados de Financiamientos (3=A)</b>	<b>0.00</b>	<b>0.00</b>	<b>0.00</b>	<b>0.00</b>
A. Ingresos Derivados de Financiamientos				
<b>4. Total de Ingresos Proyectados (4=1+2+3)</b>	<b>103,093,593.00</b>	<b>108,248,272.65</b>	<b>0.00</b>	<b>0.00</b>
<b>Datos Informativos</b>				
1. Ingresos Derivados de Financiamientos con Fuente de Pago de Recursos de Libre Disposición				
2. Ingresos derivados de Financiamientos con Fuente de Pago de Transferencias Federales Etiquetadas				
<b>3. Ingresos Derivados de Financiamiento (3 = 1 + 2)</b>	<b>0.00</b>	<b>0.00</b>	<b>0.00</b>	<b>0.00</b>

  
C. ARALIA SAUCEDO FLORES  
PRESIDENTA MUNICIPAL

  
BIOL. GABINO  
ORROSQUIETA  
VAZQUWZ  
SINDICO MUNICIPAL

  
L.I. EDGAR MACARIO  
BARRERA  
CONTRALOR

  
L.A.E. MARIA ELENA  
VALLEJO CARDENAS  
TESORERA

"Bajo protesta de decir verdad, declaramos que este informe y sus notas son razonablemente correctos, y son responsabilidad del emisor."



**PRESIDENCIA**

**SINDICATURA**

**CONTRALORIA**

**TESORERIA**

000077

**MUNICIPIO DE SAN LUCAS**  
Proyecciones de Egresos - LDF  
(PESOS)  
(CIFRAS NOMINALES)

Concepto	Año 2024 (de proyecto de presupuesto)	Año 2025	Año 2026	Año 2027	Año 2028	Año 2029
<b>1. Gasto No Etiquetado (1=A+B+C+D+E+F+G+H+I)</b>	<b>\$53,449,414.00</b>	<b>\$55,052,896.42</b>	<b>\$56,704,483.31</b>	<b>\$58,405,617.81</b>	<b>\$60,157,786.35</b>	<b>\$61,962,519.94</b>
A. Servicios Personales	\$25,219,868.84	\$25,976,464.91	\$26,755,758.85	\$27,558,431.62	\$28,385,184.57	\$29,236,740.10
B. Materiales y Suministros	\$10,420,428.72	\$10,733,038.49	\$11,055,029.65	\$11,386,680.54	\$11,728,280.95	\$12,080,129.38
C. Servicios Generales	\$8,001,220.35	\$8,241,256.96	\$8,488,494.67	\$8,743,149.51	\$9,005,443.99	\$9,275,607.31
D. Transferencias, Asignaciones, Subsidios y Otras Ayudas	\$7,555,149.09	\$7,781,803.56	\$8,015,257.67	\$8,255,715.40	\$8,503,386.86	\$8,758,488.47
E. Bienes Muebles, Inmuebles e Intangibles	\$110,000.00	\$113,300.00	\$116,699.00	\$120,199.97	\$123,805.97	\$127,520.15
F. Inversión Pública	\$0.00	\$0.00	\$0.00	\$0.00	\$0.00	\$0.00
G. Inversiones Financieras y Otras Provisiones	\$0.00	\$0.00	\$0.00	\$0.00	\$0.00	\$0.00
H. Participaciones y Aportaciones	\$0.00	\$0.00	\$0.00	\$0.00	\$0.00	\$0.00
I. Deuda Pública	\$2,142,750.00	\$2,207,032.50	\$2,273,243.48	\$2,341,440.78	\$2,411,684.00	\$2,484,034.52
<b>2. Gasto Etiquetado (2=A+B+C+D+E+F+G+H+I)</b>	<b>\$49,701,362.00</b>	<b>\$50,197,010.30</b>	<b>\$50,628,578.55</b>	<b>\$51,073,093.85</b>	<b>\$51,530,944.60</b>	<b>\$52,002,530.88</b>
A. Servicios Personales	\$4,900,105.44	\$5,047,108.60	\$5,198,521.86	\$5,354,477.52	\$5,515,111.84	\$5,680,565.20
B. Materiales y Suministros	\$3,561,442.33	\$3,668,285.60	\$3,778,334.17	\$3,891,684.19	\$4,008,434.72	\$4,128,687.76
C. Servicios Generales	\$5,505,062.23	\$5,670,214.10	\$5,840,320.52	\$6,015,530.14	\$6,195,996.04	\$6,381,875.92
D. Transferencias, Asignaciones, Subsidios y Otras Ayudas	\$0.00	\$0.00	\$0.00	\$0.00	\$0.00	\$0.00
E. Bienes Muebles, Inmuebles e Intangibles	\$0.00	\$0.00	\$0.00	\$0.00	\$0.00	\$0.00
F. Inversión Pública	\$33,179,752.00	\$35,811,402.00	\$35,811,402.00	\$35,811,402.00	\$35,811,402.00	\$35,811,402.00
G. Inversiones Financieras y Otras Provisiones	\$0.00	\$0.00	\$0.00	\$0.00	\$0.00	\$0.00
H. Participaciones y Aportaciones	\$0.00	\$0.00	\$0.00	\$0.00	\$0.00	\$0.00
I. Deuda Pública	\$2,555,000.00	\$0.00	\$0.00	\$0.00	\$0.00	\$0.00
<b>3. Total de Egresos Projectados (3 = 1 + 2)</b>	<b>\$103,150,776.00</b>	<b>\$105,249,906.72</b>	<b>\$107,333,061.86</b>	<b>\$109,478,711.66</b>	<b>\$111,688,730.95</b>	<b>\$113,965,050.82</b>

BIOL. GABINO ORROQUIETA  
PRESIDENTA MUNICIPAL  
FLORES

Edges Macasio B.  
L.I. EDGAR MACARIO BARRERA  
CONTRALOR

LAE. MARÍA ELENA VALDEJO CÁRDENAS  
TESORERA

CONTRALORIA

SINDICATURA

PRESIDENCIA

TESORERÍA



NOMBRE DEL MUNICIPIO				
Resultados de Ingresos - LDF				
(PESOS)				
(CIFRAS NOMINALES)				
Concepto (b)	Año 3* (c)	Año 2* (c)	Año 2023 * (c)	Año del 2024 ** (d)
<b>1. Ingresos de Libre Disposición (1=A+B+C+D+E+F+G+H+I+J+K+L)</b>	0.00	0.00	49,233,463.00	51,249,481.00
A. Impuestos			764,882.00	920,000.00
B. Cuotas y Aportaciones de Seguridad Social				
C. Contribuciones de Mejoras				
D. Derechos			3,439,262.00	2,658,800.00
E. Productos			531.00	
F. Aprovechamientos			34,600.00	48,000.00
G. Ingresos por Ventas de Bienes y Servicios			656,670.00	800,000.00
H. Participaciones			44,337,518.00	46,822,681.00
I. Incentivos Derivados de la Colaboración Fiscal				
J. Transferencias y Asignaciones				
K. Convenios				
L. Otros Ingresos de Libre Disposición				
<b>2. Transferencias Federales Etiquetadas (2=A+B+C+D+E)</b>	0.00	0.00	50,618,683.00	49,318,438.00
A. Aportaciones			43,118,908.00	44,318,438.00
B. Convenios			7,499,775.00	5,000,000.00
C. Fondos Distintos de Aportaciones				
D. Transferencias, Subsidios y Subvenciones, y Pensiones y Jubilaciones				
E. Otras Transferencias Federales Etiquetadas				
<b>3. Ingresos Derivados de Financiamientos (3=A)</b>	0.00	0.00	0.00	0.00
A. Ingresos Derivados de Financiamientos				
<b>4. Total de Resultados de Ingresos (4=1+2+3)</b>	0.00	0.00	99,852,146.00	100,567,919.00
<b>Datos Informativos</b>				
1. Ingresos Derivados de Financiamientos con Fuente de Pago de Recursos de Libre Disposición				
2. Ingresos derivados de Financiamientos con Fuente de Pago de Transferencias Federales Etiquetadas				
<b>3. Ingresos Derivados de Financiamiento (3 = 1 + 2)</b>	0.00	0.00	0.00	0.00

\* Los importes corresponden al momento contable de los ingresos devengados.


\*\* Los importes corresponden a los ingresos devengados al cierre trimestral más reciente disponible y estimados para el resto del ejercicio.



C. ARALIA SAUCEDO FLORES  
PRESIDENTA MUNICIPAL



SINDICATURA



CONTRALORIA



TESORERIA

Bajo protesta de decir verdad, declaramos que este reporte y sus datos son razonablemente correctos, y son responsabilidad del emisor.

000079

**MUNICIPIO DE SAN LUCAS**  
Resultados de Egresos - LDF  
(PESOS)

Concepto	Año 2019	Año 2020	Año 2021	Año 2022	Año 2023	Año 2024
<b>1. Gasto No Etiquetado (1=A+B+C+D+E+F+G+H+I)</b>	<b>\$41,918,160.42</b>	<b>\$36,552,156.16</b>	<b>\$42,390,549.42</b>	<b>\$44,221,596.19</b>	<b>\$47,750,523.94</b>	<b>\$36,571,359.30</b>
A. Servicios Personales	\$22,293,255.99	\$22,776,700.05	\$21,953,884.00	\$25,300,261.36	\$22,920,468.93	\$16,824,598.65
B. Materiales y Suministros	\$6,400,831.66	\$5,916,582.72	\$7,913,635.61	\$5,934,831.49	\$6,654,277.58	\$7,102,290.02
C. Servicios Generales	\$6,662,311.06	\$3,475,103.51	\$6,004,304.29	\$6,092,018.16	\$9,224,918.34	\$6,718,720.07
D. Transferencias, Asignaciones, Subsidios y Otras Ayudas	\$6,561,761.71	\$4,383,769.88	\$6,518,725.52	\$6,894,485.18	\$8,950,859.09	\$5,925,750.56
E. Bienes Muebles, Inmuebles e Intangibles	\$0.00	\$0.00	\$0.00	\$0.00	\$0.00	\$0.00
F. Inversión Pública	\$0.00	\$0.00	\$0.00	\$0.00	\$0.00	\$0.00
G. Inversiones Financieras y Otras Provisiones	\$0.00	\$0.00	\$0.00	\$0.00	\$0.00	\$0.00
H. Participaciones y Aportaciones	\$0.00	\$0.00	\$0.00	\$0.00	\$0.00	\$0.00
I. Deuda Pública	\$0.00	\$0.00	\$0.00	\$0.00	\$0.00	\$0.00
<b>2. Gasto Etiquetado (2=A+B+C+D+E+F+G+H+I)</b>	<b>\$41,858,046.74</b>	<b>\$36,241,279.26</b>	<b>\$34,239,387.03</b>	<b>\$38,202,018.77</b>	<b>\$53,960,971.76</b>	<b>\$33,038,506.46</b>
A. Servicios Personales	\$10,569,837.37	\$4,913,324.42	\$4,496,167.99	\$5,176,617.59	\$5,781,281.00	\$4,189,549.14
B. Materiales y Suministros	\$1,835,612.14	\$1,663,875.03	\$1,701,504.07	\$2,316,559.16	\$4,816,923.52	\$3,167,014.79
C. Servicios Generales	\$5,181,385.80	\$5,945,211.73	\$4,958,803.30	\$5,451,691.94	\$7,087,603.62	\$3,729,863.91
D. Transferencias, Asignaciones, Subsidios y Otras Ayudas	\$730,240.00	\$1,328,510.88	\$716,634.40	\$2,148,683.00	\$91,640.00	\$679,969.15
E. Bienes Muebles, Inmuebles e Intangibles	\$0.00	\$0.00	\$0.00	\$0.00	\$0.00	\$0.00
F. Inversión Pública	\$23,540,971.43	\$22,390,357.20	\$22,366,277.27	\$23,108,467.08	\$36,183,523.62	\$21,272,109.47
G. Inversiones Financieras y Otras Provisiones	\$0.00	\$0.00	\$0.00	\$0.00	\$0.00	\$0.00
H. Participaciones y Aportaciones	\$0.00	\$0.00	\$0.00	\$0.00	\$0.00	\$0.00
I. Deuda Pública	\$0.00	\$0.00	\$0.00	\$0.00	\$0.00	\$0.00
<b>3. Total de Egresos Projectados (3 = 1 + 2)</b>	<b>\$83,776,207.16</b>	<b>\$72,793,435.42</b>	<b>\$76,629,936.45</b>	<b>\$82,423,614.96</b>	<b>\$101,711,495.70</b>	<b>\$69,609,865.76</b>

*Araceli Flores*  
C. APALIA SAUCEDO FLORES  
PRESIDENTA MUNICIPAL

*Sabino Orrosquieta*  
BIOL. SABINO ORROSQUIETA VAZQUEZ  
CONTRALOR

*Edgar Macario B.*  
L.I. EDGAR MACARIO BARRERA  
TESORERA

*María Elena Vallejo Cárdenas*  
LAE. MARÍA ELENA VALLEJO CÁRDENAS  
TESORERA



PRESIDENTA MUNICIPAL



CONTRALOR



TESORERA

"Bajo protesta de decir verdad, declaramos que este reporte y sus notas son razonablemente correctos, y son responsabilidad del emisor."

0000060


**MUNICIPIO DE SAN LUCAS**  
**Informe sobre Estudios Actuariales - LDF**

	<b>Pensiones y jubilaciones</b>	<b>Salud</b>	<b>Riesgos de trabajo</b>	<b>Invalidez y vida</b>	<b>Otras prestaciones sociales</b>
<b>Tipo de Sistema</b>	<b>\$0.00</b>	<b>\$0.00</b>	<b>\$0.00</b>	<b>\$0.00</b>	<b>\$0.00</b>
Prestación laboral o Fondo general para trabajadores del estado o municipio	\$0.00	\$0.00	\$0.00	\$0.00	\$0.00
Beneficio definido, Contribución definida o Mixto	\$0.00	\$0.00	\$0.00	\$0.00	\$0.00
<b>Población afiliada</b>	<b>\$0.00</b>	<b>\$0.00</b>	<b>\$0.00</b>	<b>\$0.00</b>	<b>\$0.00</b>
Activos	\$0.00	\$0.00	\$0.00	\$0.00	\$0.00
Edad máxima	\$0.00	\$0.00	\$0.00	\$0.00	\$0.00
Edad mínima	\$0.00	\$0.00	\$0.00	\$0.00	\$0.00
Edad promedio	\$0.00	\$0.00	\$0.00	\$0.00	\$0.00
Pensionados y Jubilados	\$0.00	\$0.00	\$0.00	\$0.00	\$0.00
Edad máxima	\$0.00	\$0.00	\$0.00	\$0.00	\$0.00
Edad mínima	\$0.00	\$0.00	\$0.00	\$0.00	\$0.00
Edad promedio	\$0.00	\$0.00	\$0.00	\$0.00	\$0.00
Beneficiarios	\$0.00	\$0.00	\$0.00	\$0.00	\$0.00
Promedio de años de servicio (trabajadores activos)	\$0.00	\$0.00	\$0.00	\$0.00	\$0.00
Aportación individual al plan de pensión como % del	\$0.00	\$0.00	\$0.00	\$0.00	\$0.00
Aportación del ente público al plan de pensión como %	\$0.00	\$0.00	\$0.00	\$0.00	\$0.00
Crecimiento esperado de los pensionados y jubilados (como %)	\$0.00	\$0.00	\$0.00	\$0.00	\$0.00
Crecimiento esperado de los activos (como %)	\$0.00	\$0.00	\$0.00	\$0.00	\$0.00
Edad de Jubilación o Pensión	\$0.00	\$0.00	\$0.00	\$0.00	\$0.00
Esperanza de vida	\$0.00	\$0.00	\$0.00	\$0.00	\$0.00
<b>Ingresos del Fondo</b>	<b>\$0.00</b>	<b>\$0.00</b>	<b>\$0.00</b>	<b>\$0.00</b>	<b>\$0.00</b>
Ingresos Anuales al Fondo de Pensiones	\$0.00	\$0.00	\$0.00	\$0.00	\$0.00
<b>Nómina anual</b>	<b>\$0.00</b>	<b>\$0.00</b>	<b>\$0.00</b>	<b>\$0.00</b>	<b>\$0.00</b>
Activos	\$0.00	\$0.00	\$0.00	\$0.00	\$0.00
Pensionados y Jubilados	\$0.00	\$0.00	\$0.00	\$0.00	\$0.00
Beneficiarios de Pensionados y Jubilados	\$0.00	\$0.00	\$0.00	\$0.00	\$0.00
<b>Monto mensual por pensión</b>	<b>\$0.00</b>	<b>\$0.00</b>	<b>\$0.00</b>	<b>\$0.00</b>	<b>\$0.00</b>
Máximo	\$0.00	\$0.00	\$0.00	\$0.00	\$0.00
Mínimo	\$0.00	\$0.00	\$0.00	\$0.00	\$0.00
Promedio	\$0.00	\$0.00	\$0.00	\$0.00	\$0.00
<b>Monto de la reserva</b>	<b>\$0.00</b>	<b>\$0.00</b>	<b>\$0.00</b>	<b>\$0.00</b>	<b>\$0.00</b>
<b>Valor presente de las obligaciones</b>	<b>\$0.00</b>	<b>\$0.00</b>	<b>\$0.00</b>	<b>\$0.00</b>	<b>\$0.00</b>
Pensiones y Jubilaciones en curso de pago	\$0.00	\$0.00	\$0.00	\$0.00	\$0.00
Generación actual	\$0.00	\$0.00	\$0.00	\$0.00	\$0.00
Generaciones futuras	\$0.00	\$0.00	\$0.00	\$0.00	\$0.00
<b>Valor presente de las contribuciones asociadas a los sueldos futuros de cotización X%</b>	<b>\$0.00</b>	<b>\$0.00</b>	<b>\$0.00</b>	<b>\$0.00</b>	<b>\$0.00</b>
Generación actual	\$0.00	\$0.00	\$0.00	\$0.00	\$0.00
Generaciones futuras	\$0.00	\$0.00	\$0.00	\$0.00	\$0.00
<b>Valor presente de aportaciones futuras</b>	<b>\$0.00</b>	<b>\$0.00</b>	<b>\$0.00</b>	<b>\$0.00</b>	<b>\$0.00</b>
Generación actual	\$0.00	\$0.00	\$0.00	\$0.00	\$0.00
Generaciones futuras	\$0.00	\$0.00	\$0.00	\$0.00	\$0.00
Otros Ingresos	\$0.00	\$0.00	\$0.00	\$0.00	\$0.00
<b>Déficit/superávit actuarial</b>	<b>\$0.00</b>	<b>\$0.00</b>	<b>\$0.00</b>	<b>\$0.00</b>	<b>\$0.00</b>
Generación actual	\$0.00	\$0.00	\$0.00	\$0.00	\$0.00
Generaciones futuras	\$0.00	\$0.00	\$0.00	\$0.00	\$0.00
<b>Periodo de suficiencia</b>	<b>\$0.00</b>	<b>\$0.00</b>	<b>\$0.00</b>	<b>\$0.00</b>	<b>\$0.00</b>
Año de descapitalización	\$0.00	\$0.00	\$0.00	\$0.00	\$0.00
Tasa de rendimiento	\$0.00	\$0.00	\$0.00	\$0.00	\$0.00

000081

<b>Estudio actuarial</b>	<b>\$0.00</b>	<b>\$0.00</b>	<b>\$0.00</b>	<b>\$0.00</b>	<b>\$0.00</b>
Año de elaboración del estudio actuarial	\$0.00	\$0.00	\$0.00	\$0.00	\$0.00
Empresa que elaboró el estudio actuarial	\$0.00	\$0.00	\$0.00	\$0.00	\$0.00

  
**C. ARALIA SAUCEDO FLORES**  
 PRESIDENTA MUNICIPAL

  
**BIOL. GABINO ORROSQUIETA VÁZQUEZ**  
 SINDICO MUNICIPAL

  
**L.I. EDGAR MACARIO BARRERA**  
 CONTRALOR

  
**LAE. MARIA ELENA VALLEJO CÁRDENAS**  
 TESORERA

"Bajo protesta de decir verdad, declaro que este reporte y sus notas son razonablemente correctos, y son responsabilidad del emisor."





## **CUENTA PÚBLICA MUNICIPAL 3ER TRIMESTRE DE 2024**

### **VIII.- INFORMACIÓN COMPLEMENTARIA SOLICITADA POR LA A.S.M.**

**1.- Conciliaciones bancarias, copias de los estados de cuenta bancarios y auxiliares mensuales de las cuentas contables de bancos. (PDF Y EXCEL)**

000083

H. AYUNTAMIENTO CONSTITUCIONAL DE SAN LUCAS, MICH.



TESORERIA MUNICIPAL

CONCILIACION BANCARIA  
AL 31 DE JULIO DEL 2024



NUMERO DE CUENTA: 0121412019

ING. PROPIOS 2023

BANCO: BBVA BANCOMER

SALDO DEL BANCO SEGÚN ESTADO DE CUENTA \$ 442,448.34

**MAS:**

DEPOSITOS EN TRANSITO 0.00

CARGOS DEL BANCO NO CONSIDERADOS 0.00

SALDO AUTORIZADO \$ 422,448.34

**MENOS:**

CHEQUES EXPEDIDOS NO COBRADOS \$ 5,508.00

Fecha	Cheque	Beneficiario	Importe
13/05/2024	25	YESENIA LIZZETH SIERRA VILLEGAS	\$ 5,508.00

CREDITOS DEL BANCO NO CONSIDERADOS \$ -

SALDO EN CHEQUERA \$ 416,940.34

AUTORIZO:

ELABORO:



C. ARALIA SAUCEDO FLORES  
PRESIDENTA MUNICIPAL

LAE. MARIA ELENA VALLEJO CARDENAS  
TESORERA MUNICIPAL



PRESIDENCIA

TESORERIA

000034

H. AYUNTAMIENTO CONSTITUCIONAL DE SAN LUCAS, MICH.



TESORERIA MUNICIPAL



CONCILIACION BANCARIA  
AL 31 DE AGOSTO DEL 2024

NUMERO DE CUENTA: 0121412019

ING. PROPIOS 2023

BANCO: BBVA BANCOMER

SALDO DEL BANCO SEGÚN ESTADO DE CUENTA \$ 266.66

**MAS:**

DEPOSITOS EN TRANSITO 0.00

CARGOS DEL BANCO NO CONSIDERADOS 0.00

SALDO AUTORIZADO \$ 266.66

**MENOS:**

CHEQUES EXPEDIDOS NO COBRADOS \$ 5,508.00

Fecha	Cheque	Beneficiario	Importe
13/05/2024	25	YESENIA LIZZETH SIERRA VILLEGAS	\$ 5,508.00

CREDITOS DEL BANCO NO CONSIDERADOS \$ -

SALDO EN CHEQUERA -\$ 5,241.34

AUTORIZO:

ELABORO:



C. ARALIA SAUCEDO FLORES  
PRESIDENTA MUNICIPAL



LAE. MARIA ELENA VALLEJO CARDENAS  
TESORERA MUNICIPAL

TESORERIA

PRESIDENCIA

000065

H. AYUNTAMIENTO CONSTITUCIONAL DE SAN LUCAS, MICH.



TESORERIA MUNICIPAL  
CONCILIACION BANCARIA  
AL 30 DE SEPTIEMBRE DEL 2024



NUMERO DE CUENTA: 0121412019

ING. PROPIOS 2023

BANCO: BBVA BANCOMER

SALDO DEL BANCO SEGÚN ESTADO DE CUENTA \$ 203.45

**MAS:**

DEPOSITOS EN TRANSITO 0.00

CARGOS DEL BANCO NO CONSIDERADOS 0.00

SALDO AUTORIZADO \$ 203.45

**MENOS:**

CHEQUES EXPEDIDOS NO COBRADOS \$ -

Fecha	Cheque	Beneficiario	Importe

CREDITOS DEL BANCO NO CONSIDERADOS \$ -

SALDO EN CHEQUERA \$ 203.45

AUTORIZO:

ELABORO:



*[Firma]*  
MARIALIA SAUCEDO FLORES  
PRESIDENTA MUNICIPAL

*[Firma]*

LAE. MARIA ELENA VALLEJO CARDENAS  
TESORERA MUNICIPAL



PRESIDENCIA

000036

H. AYUNTAMIENTO CONSTITUCIONAL DE SAN LUCAS, MICH.



TESORERIA MUNICIPAL

CONCILIACION BANCARIA  
AL 30 DE JULIO DEL 2024



NUMERO DE CUENTA: 0112297957

D.I.F.

BANCO: BBVA BANCOMER

SALDO DEL BANCO SEGÚN ESTADO DE CUENTA \$ 177,989.80

**MAS:**

DEPOSITOS EN TRANSITO 0.00

CARGOS DEL BANCO NO CONSIDERADOS 0.00

SALDO AUTORIZADO \$ 177,989.80

**MENOS:**

CHEQUES EXPEDIDOS NO COBRADOS \$ 10,803.32

Fecha	Cheque	Beneficiario	Importe
07/12/2018	38	MIREYA TAPIA DIAZ	\$ 4,249.32
15/08/2019	140	FRANCISCO PERALTA MARTINEZ	\$ 2,560.00
21/02/2020	216	MIGUEL CUAUHEMOC URBINA	\$ 1,050.00
15/03/2023	219	TERESITA SAUCEDO FLORES	\$ 2,944.00
			\$ -

CREDITOS DEL BANCO NO CONSIDERADOS \$ -

SALDO EN CHEQUERA \$ 167,186.48



AUTORIZO:

C. ARLIA SAUCEDO FLORES  
PRESIDENTA MUNICIPAL

ELABORO:

LAE. MARIA ELENA VALLEJO CARDENAS  
TESORERA MUNICIPAL



PRESIDENCIA

TESORERIA

000037

H. AYUNTAMIENTO CONSTITUCIONAL DE SAN LUCAS, MICH.



TESORERIA MUNICIPAL

CONCILIACION BANCARIA

AL 30 DE AGOSTO DEL 2024



NUMERO DE CUENTA: 0112297957

D.I.F.

BANCO: BBVA BANCOMER

SALDO DEL BANCO SEGÚN ESTADO DE CUENTA \$ 42,291.29

**MAS:**

DEPOSITOS EN TRANSITO 0.00

CARGOS DEL BANCO NO CONSIDERADOS 0.00

SALDO AUTORIZADO \$ 42,291.29

**MENOS:**

CHEQUES EXPEDIDOS NO COBRADOS \$ 10,803.32

Fecha	Cheque	Beneficiario	Importe
07/12/2018	38	MIREYA TAPIA DIAZ	\$ 4,249.32
15/08/2019	140	FRANCISCO PERALTA MARTINEZ	\$ 2,560.00
21/02/2020	216	MIGUEL CUAUHTEMOC URBINA	\$ 1,050.00
15/03/2023	219	TERESITA SAUCEDO FLORES	\$ 2,944.00
			\$ -

CREDITOS DEL BANCO NO CONSIDERADOS \$ -

SALDO EN CHEQUERA \$ 31,487.97

AUTORIZO:

ELABORO:



MARALIA SAUCEDO FLORES  
PRESIDENTA MUNICIPAL

LAE. MARIA ELENA VALLEJO CARDENAS  
TESORERA MUNICIPAL



PRESIDENCIA

TESORERIA

000038

H. AYUNTAMIENTO CONSTITUCIONAL DE SAN LUCAS, MICH.



TESORERIA MUNICIPAL

CONCILIACION BANCARIA  
AL 30 DE SEPTIEMBRE DEL 2024



NUMERO DE CUENTA: 0112297957

D.I.F.

BANCO: BBVA BANCOMER

SALDO DEL BANCO SEGÚN ESTADO DE CUENTA \$ 27,426.21

**MAS:**

DEPOSITOS EN TRANSITO 0.00

CARGOS DEL BANCO NO CONSIDERADOS 0.00

SALDO AUTORIZADO \$ 27,426.21

**MENOS:**

CHEQUES EXPEDIDOS NO COBRADOS \$ 10,803.32

Fecha	Cheque	Beneficiario	Importe
07/12/2018	38	MIREYA TAPIA DIAZ	\$ 4,249.32
15/08/2019	140	FRANCISCO PERALTA MARTINEZ	\$ 2,560.00
21/02/2020	216	MIGUEL CUAUHEMOC URBINA	\$ 1,050.00
15/03/2023	219	TERESITA SAUCEDO FLORES	\$ 2,944.00
			\$ -

CREDITOS DEL BANCO NO CONSIDERADOS \$ -

SALDO EN CHEQUERA \$ 16,622.89



AUTORIZO:

C. ARALIA SAUCEDO FLORES  
PRESIDENTA MUNICIPAL

ELABORO:

LAE. MARIA ELENA VALLEJO CARDENAS  
TESORERA MUNICIPAL



PRESIDENCIA

TESORERIA

000089

H. AYUNTAMIENTO CONSTITUCIONAL DE SAN LUCAS, MICH.



TESORERIA MUNICIPAL



CONCILIACION BANCARIA  
AL 31 DE JULIO DEL 2024

NUMERO DE CUENTA: 0122127490

PARTICIPACIONES 2024

BANCO: BBVA BANCOMER

SALDO DEL BANCO SEGÚN ESTADO DE CUENTA \$ 2,631,977.45

**MAS:**

DEPOSITOS EN TRANSITO 0.00

CARGOS DEL BANCO NO CONSIDERADOS 0.00

SALDO AUTORIZADO \$ 2,631,977.45

**MENOS:**

CHEQUES EXPEDIDOS NO COBRADOS \$ 147,531.00

Fecha	Cheque	Beneficiario	Importe
30/07/2024	106	JUSTINO ARROYO ALMAZAN	\$ 8,478.00
31/07/2024	TRANS	NOMINA 2DA QNA DE JULIO G.C.	\$ 139,053.00

CREDITOS DEL BANCO NO CONSIDERADOS \$ -


SALDO EN CHEQUERA \$ 2,484,446.45

AUTORIZO:

ELABORO:



  
ARALIA SAUCEDO FLORES  
PRESIDENTA MUNICIPAL

  
L.A.E. MARIA ELENA VALLEJO CARDENAS  
TESORERA MUNICIPAL



PRESIDENCIA

000090

H. AYUNTAMIENTO CONSTITUCIONAL DE SAN LUCAS, MICH.



TESORERIA MUNICIPAL



CONCILIACION BANCARIA  
AL 31 DE AGOSTO DEL 2024

NUMERO DE CUENTA: 0122127490

PARTICIPACIONES 2024

BANCO: BBVA BANCOMER

SALDO DEL BANCO SEGÚN ESTADO DE CUENTA \$ 2,162,756.75

**MAS:**

DEPOSITOS EN TRANSITO 0.00

CARGOS DEL BANCO NO CONSIDERADOS 0.00

SALDO AUTORIZADO \$ 2,162,756.75

**MENOS:**

CHEQUES EXPEDIDOS NO COBRADOS \$ 100,052.01

Fecha	Cheque	Beneficiario	Importe
30/08/2024	119	NESTOR MIGUEL FLORES ZAVALA	\$ 8,050.00
31/08/2024	TRANS	WILLIAMS MORQUECHO SANTOS	\$ 6,272.01
31/08/2024	TRANS	ELISEO MIRANDA GUZMAN	\$ 1,720.00
31/08/2024	TRANS	ADOLFO MOJICA CARACHURE	\$ 9,860.00
31/08/2024	TRANS	FLAVIO SOSA LEYVA	\$ 14,820.00
30/08/2024	TRANS	NOMINA 2DA DE AGOSTO GC	\$ 21,285.00
31/08/2024	TRANS	NATALIA ROMERO FRANCES	\$ 38,045.00

CREDITOS DEL BANCO NO CONSIDERADOS \$ -

SALDO EN CHEQUERA \$ 2,062,704.74



AUTORIZO:

C. ARALIA SAUCEDO FLORES  
PRESIDENTA MUNICIPAL

ELABORO:

L.A.E. MARIA ELENA VALLEJO CARDENAS  
TESORERA MUNICIPAL



TESORERÍA

PRESIDENCIA

000091

H. AYUNTAMIENTO CONSTITUCIONAL DE SAN LUCAS, MICH.



TESORERIA MUNICIPAL



CONCILIACION BANCARIA  
AL 30 DE SEPTIEMBRE DEL 2024

NUMERO DE CUENTA: 0122127490

PARTICIPACIONES 2024

BANCO: BBVA BANCOMER

SALDO DEL BANCO SEGÚN ESTADO DE CUENTA \$ 2,318,388.59

**MAS:**

DEPOSITOS EN TRANSITO 0.00

CARGOS DEL BANCO NO CONSIDERADOS 0.00

SALDO AUTORIZADO \$ 2,318,388.59

**MENOS:**

CHEQUES EXPEDIDOS NO COBRADOS \$ 11,582.50

Fecha	Cheque	Beneficiario	Importe
30/08/2024	119	NESTOR MIGUEL FLORES ZAVALA	\$ 8,050.00
23/09/2024	124	JUSTINO ARROYO ALMAZAN	\$ 2,826.00
23/09/2024	126	JUSTINO ARROYO ALMAZAN	\$ 706.50

CREDITOS DEL BANCO NO CONSIDERADOS \$ -

SALDO EN CHEQUERA \$ 2,306,806.09



AUTORIZO:

C. ARALIA SAUCEDO FLORES  
PRESIDENTA MUNICIPAL

ELABORO:

L.A.E. MARIA ELENA VALLEJO CARDENAS  
TESORERA MUNICIPAL



TESORERIA

PRESIDENCIA

000092

H. AYUNTAMIENTO CONSTITUCIONAL DE SAN LUCAS, MICH.



TESORERIA MUNICIPAL

CONCILIACION BANCARIA  
AL 31 DE JULIO DEL 2024



NUMERO DE CUENTA: 0122127288

FONDO III 2024

BANCO: BBVA BANCOMER

SALDO DEL BANCO SEGÚN ESTADO DE CUENTA \$ 880,275.20

**MAS:**

DEPOSITOS EN TRANSITO 0.00

CARGOS DEL BANCO NO CONSIDERADOS 0.00

SALDO AUTORIZADO \$ 880,275.20

**MENOS:**

CHEQUES EXPEDIDOS NO COBRADOS \$ 130,400.00

Fecha	Cheque	Beneficiario	Importe
19/07/2024	57	KEVIN ORLANDO CORTES CASTILLO	\$ 130,400.00

CREDITOS DEL BANCO NO CONSIDERADOS \$ -

SALDO EN CHEQUERA \$ 749,875.20

AUTORIZO:

ELABORO:



  
C. ARALIA SAUCEDO FLORES  
PRESIDENTA MUNICIPAL



L.A.E. MARIA ELENA VALLEJO CARDENAS  
TESORERA MUNICIPAL



PRESIDENCIA

TESORERIA

000093

H. AYUNTAMIENTO CONSTITUCIONAL DE SAN LUCAS, MICH.



TESORERIA MUNICIPAL

CONCILIACION BANCARIA  
AL 31 DE AGOSTO DEL 2024



NUMERO DE CUENTA: 0122127288

FONDO III 2024

BANCO: BBVA BANCOMER

SALDO DEL BANCO SEGÚN ESTADO DE CUENTA

\$ 3,459,253.47

**MAS:**

DEPOSITOS EN TRANSITO

0.00

CARGOS DEL BANCO NO CONSIDERADOS

0.00

SALDO AUTORIZADO

\$ 3,459,253.47

**MENOS:**

CHEQUES EXPEDIDOS NO COBRADOS

\$ 130,400.00

Fecha	Cheque	Beneficiario	Importe
19/07/2024	57	KEVIN ORLANDO CORTES CASTILLO	\$ 130,400.00

CREDITOS DEL BANCO NO CONSIDERADOS

\$ -

SALDO EN CHEQUERA

\$ 3,328,853.47

AUTORIZO:

ELABORO:



C. ARALIA SAUCEDO FLORES  
PRESIDENTA MUNICIPAL

L.A.E. MARIA ELENA VALLEJO CARDENAS  
TESORERA MUNICIPAL



**PRESIDENCIA**

000094

H. AYUNTAMIENTO CONSTITUCIONAL DE SAN LUCAS, MICH.



TESORERIA MUNICIPAL



CONCILIACION BANCARIA  
AL 30 DE SEPTIEMBRE DEL 2024

NUMERO DE CUENTA: 0122127288

FONDO III 2024

BANCO: BBVA BANCOMER

SALDO DEL BANCO SEGÚN ESTADO DE CUENTA \$ 5,763,912.24

**MAS:**

DEPOSITOS EN TRANSITO 0.00

CARGOS DEL BANCO NO CONSIDERADOS 0.00

SALDO AUTORIZADO \$ 5,763,912.24

**MENOS:**

CHEQUES EXPEDIDOS NO COBRADOS \$ 130,400.00

Fecha	Cheque	Beneficiario	Importe
19/07/2024	57	KEVIN ORLANDO CORTES CASTILLO	\$ 130,400.00

CREDITOS DEL BANCO NO CONSIDERADOS \$ -

SALDO EN CHEQUERA \$ 5,633,512.24

AUTORIZO:

ELABORO:



MARALIA SAUCEDO FLORES  
PRESIDENTA MUNICIPAL

L.A.E. MARIA ELENA VALLEJO CARDENAS  
TESORERA MUNICIPAL



TESORERIA

PRESIDENCIA

000095

H. AYUNTAMIENTO CONSTITUCIONAL DE SAN LUCAS, MICH.



TESORERIA MUNICIPAL



CONCILIACION BANCARIA  
AL 31 DE JULIO DEL 2024

NUMERO DE CUENTA: 0122127458

FONDO IV 2024

BANCO: BBVA BANCOMER

SALDO DEL BANCO SEGÚN ESTADO DE CUENTA \$ 1,057,868.30

**MAS:**

DEPOSITOS EN TRANSITO 0.00

CARGOS DEL BANCO NO CONSIDERADOS 0.00

SALDO AUTORIZADO \$ 1,057,868.30

**MENOS:**

CHEQUES EXPEDIDOS NO COBRADOS \$ 93,277.00

Fecha	Cheque	Beneficiario	Importe
28/07/2024	61	OLIVIA ARROYO SANCEHZ	\$ 855.00
31/07/2024	TRANS	2DA QNA DE JULIO 24 P.C.	\$ 2,502.00
31/07/2024	TRANS	2DA QNA DE JULIO 24 ELECCION	\$ 63,696.00
31/07/2024	TRANS	2DA QNA DE JULIO S.P.	\$ 26,224.00

CREDITOS DEL BANCO NO CONSIDERADOS \$ -

SALDO EN CHEQUERA \$ 964,591.30

AUTORIZO:

C. ARAIA SAUCEDO FLORES  
PRESIDENTA MUNICIPAL

ELABORO:

L.A.E. MARIA ELENA VALLEJO CARDENAS  
TESORERA MUNICIPAL



**PRESIDENCIA**

**TESORERIA**

000096

H. AYUNTAMIENTO CONSTITUCIONAL DE SAN LUCAS, MICH.



TESORERIA MUNICIPAL



CONCILIACION BANCARIA  
AL 31 DE AGOSTO DEL 2024

NUMERO DE CUENTA: 0122127458

FONDO IV 2024

BANCO: BBVA BANCOMER

SALDO DEL BANCO SEGÚN ESTADO DE CUENTA \$ 986,727.58

**MAS:**

DEPOSITOS EN TRANSITO 0.00

CARGOS DEL BANCO NO CONSIDERADOS 0.00

SALDO AUTORIZADO \$ 986,727.58

**MENOS:**

CHEQUES EXPEDIDOS NO COBRADOS \$ 4,593.98

Fecha	Cheque	Beneficiario	Importe
30/08/2024	69	OLIVIA ARROYO	\$ 855.00
31/08/2024	TRANS	SERAFIN MEJIA VALDEZ	\$ 2,649.98
31/08/2024	TRANS	MIGUEL ANGEL GOMEZ MEDINA	\$ 1,089.00

CREDITOS DEL BANCO NO CONSIDERADOS \$ -

SALDO EN CHEQUERA \$ 982,133.60

AUTORIZO:

C. ARALIA SAUCEDO FLORES  
PRESIDENTA MUNICIPAL

ELABORO:

L.A.E. MARIA ELENA VALLEJO CARDENAS  
TESORERA MUNICIPAL



PRESIDENCIA

TESORERIA

000097

H. AYUNTAMIENTO CONSTITUCIONAL DE SAN LUCAS, MICH.



TESORERIA MUNICIPAL



CONCILIACION BANCARIA  
AL 30 DE SEPTIEMBRE DEL 2024

NUMERO DE CUENTA: 0122127458

FONDO IV 2024

BANCO: BBVA BANCOMER

SALDO DEL BANCO SEGÚN ESTADO DE CUENTA \$ 429,435.50

**MAS:**

DEPOSITOS EN TRANSITO 0.00

CARGOS DEL BANCO NO CONSIDERADOS 0.00

SALDO AUTORIZADO \$ 429,435.50

**MENOS:**

CHEQUES EXPEDIDOS NO COBRADOS \$ 875.00

Fecha	Cheque	Beneficiario	Importe
30/09/2024	76	OLIVIA ARROYO SANCHEZ	\$ 875.00

CREDITOS DEL BANCO NO CONSIDERADOS \$ -

SALDO EN CHEQUERA \$ 428,560.50

AUTORIZO:

ELABORO:



C. ARALIA SAUCEDO FLORES  
PRESIDENTA MUNICIPAL

L.A.E. MARIA ELENA VALLEJO CARDENAS  
TESORERA MUNICIPAL



PRESIDENCIA

TESORERÍA

000098

H. AYUNTAMIENTO CONSTITUCIONAL DE SAN LUCAS, MICH.



TESORERIA MUNICIPAL



CONCILIACION BANCARIA  
AL 31 DE JULIO DEL 2024

NUMERO DE CUENTA: 0120445274  
BANCO: BBVA BANCOMER

OB CONV 2024

SALDO DEL BANCO SEGÚN ESTADO DE CUENTA	\$ 151,978.27
<b>MAS:</b>	
DEPOSITOS EN TRANSITO	0.00
CARGOS DEL BANCO NO CONSIDERADOS	0.00
SALDO AUTORIZADO	\$ 151,978.27

<b>MENOS:</b>	
CHEQUES EXPEDIDOS NO COBRADOS	\$ -

Fecha	Cheque	Beneficiario	Importe

CREDITOS DEL BANCO NO CONSIDERADOS	\$ -
<b>SALDO EN CHEQUERA</b>	<b>\$ 151,978.27</b>

AUTORIZO:

ELABORO:



C. ARLIA SAUCEDO FLORES  
PRESIDENTA MUNICIPAL



L.A.E. MARIA ELENA VALLEJO GARDENAS  
TESORERA MUNICIPAL

**PRESIDENCIA**

**TESORERIA**

000099

H. AYUNTAMIENTO CONSTITUCIONAL DE SAN LUCAS, MICH.



TESORERIA MUNICIPAL



CONCILIACION BANCARIA  
AL 31 DE AGOSTO DEL 2024

NUMERO DE CUENTA: 0120445274

OB CONV 2024

BANCO: BBVA BANCOMER

SALDO DEL BANCO SEGÚN ESTADO DE CUENTA

\$ -

**MAS:**

DEPOSITOS EN TRANSITO

0.00

CARGOS DEL BANCO NO CONSIDERADOS

0.00

SALDO AUTORIZADO

\$ -

**MENOS:**

CHEQUES EXPEDIDOS NO COBRADOS

\$ -

Fecha	Cheque	Beneficiario	Importe

CREDITOS DEL BANCO NO CONSIDERADOS

\$ -

SALDO EN CHEQUERA

\$ -

AUTORIZO:

ELABORO:



C. ARALIA SAUCEDO FLORES  
PRESIDENTA MUNICIPAL

L.A.E. MARIA ELENA VALLEJO CARDENAS  
TESORERA MUNICIPAL



TESORERIA

PRESIDENCIA

000100

H. AYUNTAMIENTO CONSTITUCIONAL DE SAN LUCAS, MICH.



TESORERIA MUNICIPAL



CONCILIACION BANCARIA  
AL 30 DE SEPTIEMBRE DEL 2024

NUMERO DE CUENTA: 0120445274

OB CONV 2024

BANCO: BBVA BANCOMER

SALDO DEL BANCO SEGÚN ESTADO DE CUENTA

\$ -

**MAS:**

DEPOSITOS EN TRANSITO

0.00

CARGOS DEL BANCO NO CONSIDERADOS

0.00

SALDO AUTORIZADO

\$ -

**MENOS:**

CHEQUES EXPEDIDOS NO COBRADOS

\$ -

Fecha	Cheque	Beneficiario	Importe

CREDITOS DEL BANCO NO CONSIDERADOS

\$ -

SALDO EN CHEQUERA

\$ -

AUTORIZO:

ELABORO:

C. ARLIA SAUCEDO FLORES  
PRESIDENTA MUNICIPAL

L.A.E. MARIA ELENA VALLEJO CARDENAS  
TESORERA MUNICIPAL



PRESIDENCIA

TESORERIA

000101

H. AYUNTAMIENTO CONSTITUCIONAL DE SAN LUCAS, MICH.



TESORERIA MUNICIPAL

CONCILIACION BANCARIA  
AL 31 DE JULIO DEL 2024



NUMERO DE CUENTA: 0122268302

FAEISPUM 2024

BANCO: BBVA BANCOMER

SALDO DEL BANCO SEGÚN ESTADO DE CUENTA

\$ 319,005.90

**MAS:**

DEPOSITOS EN TRANSITO

0.00

CARGOS DEL BANCO NO CONSIDERADOS

0.00

SALDO AUTORIZADO

\$ 319,005.90

**MENOS:**

CHEQUES EXPEDIDOS NO COBRADOS

\$ 641,911.82

Fecha	Cheque	Beneficiario	Importe
05/01/2024	5	KEVIN ORLANDO CORTES CASTILLO	\$ 20,100.00
20/05/2024	11	KEVIN ORLANDO CORTES CASTILLO	\$ 15,000.00
20/05/2024	12	KEVIN ORLANDO CORTES CASTILLO	\$ 15,000.00
31/07/2024	14	JUAN JOSE GARCIA MALDONADO	\$ 591,811.82

CREDITOS DEL BANCO NO CONSIDERADOS

\$

-

SALDO EN CHEQUERA

-\$ 322,905.92

AUTORIZO:

ELABORO:



C. ARAIA SAUCEDO FLORES  
PRESIDENTA MUNICIPAL

L.A.E. MARIA ELENA VALLEJO CARDENAS  
TESORERA MUNICIPAL



TESORERIA

PRESIDENCIA

000102

H. AYUNTAMIENTO CONSTITUCIONAL DE SAN LUCAS, MICH.



TESORERIA MUNICIPAL

CONCILIACION BANCARIA  
AL 31 DE AGOSTO DEL 2024



NUMERO DE CUENTA: 0122268302

FAEISPUM 2024

BANCO: BBVA BANCOMER

SALDO DEL BANCO SEGÚN ESTADO DE CUENTA

\$ -

**MAS:**

DEPOSITOS EN TRANSITO

0.00

CARGOS DEL BANCO NO CONSIDERADOS

0.00

SALDO AUTORIZADO

\$ -

**MENOS:**

CHEQUES EXPEDIDOS NO COBRADOS

\$ -

Fecha	Cheque	Beneficiario	Importe

CREDITOS DEL BANCO NO CONSIDERADOS

\$ -

SALDO EN CHEQUERA

\$ -

AUTORIZO:

ELABORO:



C. ARALIA SAUCEDO FLORES  
PRESIDENTA MUNICIPAL

L.A.E. MARIA ELENA VALLEJO CARDENAS  
TESORERA MUNICIPAL



TESORERIA

PRESIDENCIA

000103

H. AYUNTAMIENTO CONSTITUCIONAL DE SAN LUCAS, MICH.



TESORERIA MUNICIPAL



CONCILIACION BANCARIA  
AL 30 DE SEPTIEMBRE DEL 2024

NUMERO DE CUENTA: 0122268302

FAEISPUM 2024

BANCO: BBVA BANCOMER

SALDO DEL BANCO SEGÚN ESTADO DE CUENTA

\$ -

**MAS:**

DEPOSITOS EN TRANSITO

0.00

CARGOS DEL BANCO NO CONSIDERADOS

0.00

SALDO AUTORIZADO

\$ -

**MENOS:**

CHEQUES EXPEDIDOS NO COBRADOS

\$ -

Fecha	Cheque	Beneficiario	Importe

CREDITOS DEL BANCO NO CONSIDERADOS

\$ -

SALDO EN CHEQUERA

\$ -

AUTORIZO:

ELABORO:

C. ARALIA SAUCEDO FLORES  
PRESIDENTA MUNICIPAL

L.A.E. MARIA ELENA VALLEJO CARDENAS  
TESORERA MUNICIPAL



PRESIDENCIA

TESORERIA

000104



H. AYUNTAMIENTO CONSTITUCIONAL  
DE SAN LUCAS, MICH.  
2024 - 2027



## CUENTA PÚBLICA MUNICIPAL 3ER TRIMESTRE DE 2024

2.- Balanza de Comprobación al último nivel de desagregación,  
acumulada al trimestre que corresponda.

000105



MUNICIPIO DE SAN LUCAS  
MUNICIPIO DE SAN LUCAS  
BALANZA DE COMPROBACIÓN  
CORRESPONDIENTE DEL 01/07/2024 AL 30/09/2024



CUENTA	DESCRIPCIÓN	TIPO DE CUENTA	NATURALEZA	SALDO INICIAL	CARGOS	ABONOS	SALDO FINAL	SALDO FINAL POR NATURALEZA
1	ACTIVO	ACUMULADORA	DEUDORA	\$59,843,646.52	\$32,055,796.16	\$25,593,791.60	\$66,305,651.08	\$66,305,651.08
1.1	ACTIVO CIRCULANTE	ACUMULADORA	DEUDORA	\$10,793,924.74	\$25,956,448.55	\$25,593,791.60	\$11,156,581.69	\$11,156,581.69
1.1.1	EFFECTIVO Y EQUIVALENTES	ACUMULADORA	DEUDORA	\$8,195,771.16	\$25,897,864.03	\$25,040,391.60	\$9,053,243.59	\$9,053,243.59
1.1.1.1	EFFECTIVO	ACUMULADORA	DEUDORA	\$742,170.65	\$152,422.27	\$227,054.50	\$667,538.42	\$667,538.42
1.1.1.1.1	CAJA	ACUMULADORA	DEUDORA	\$742,170.65	\$152,422.27	\$227,054.50	\$667,538.42	\$667,538.42
1.1.1.1.1.02	CAJA GENERAL 2018-2021	DETALLE	DEUDORA	\$556,037.01	\$0.00	\$0.00	\$556,037.01	\$556,037.01
1.1.1.1.1.03	CAJA GENERAL 2022-2024	DETALLE	DEUDORA	\$186,133.64	\$152,422.27	\$227,054.50	\$111,501.41	\$111,501.41
1.1.1.2	BANCOS/TESORERÍA	ACUMULADORA	DEUDORA	\$7,453,600.51	\$25,745,441.76	\$24,813,337.10	\$8,385,705.17	\$8,385,705.17
1.1.1.2.1	BANCOS MONEDA NACIONAL	ACUMULADORA	DEUDORA	\$7,453,600.51	\$25,745,441.76	\$24,813,337.10	\$8,385,705.17	\$8,385,705.17
1.1.1.2.1.003	BBVA BANCOMER 2018-2024	ACUMULADORA	DEUDORA	\$7,453,600.51	\$25,745,441.76	\$24,813,337.10	\$8,385,705.17	\$8,385,705.17
1.1.1.2.1.003.1	CTA. 0112297957 D.I.F.	DETALLE	DEUDORA	\$151,823.13	\$500,000.00	\$635,200.24	\$16,622.89	\$16,622.89
1.1.1.2.1.003.2	CTA. 0121412019 INGRESOS PROPIOS 2023	DETALLE	DEUDORA	\$1,093.83	\$500,430.65	\$499,133.37	\$203.45	\$203.45
1.1.1.2.1.003.3	CTA. 0122127490 PARTICIPACIONES 2024	DETALLE	DEUDORA	\$3,403,151.64	\$11,324,309.81	\$12,420,655.36	\$2,306,806.09	\$2,306,806.09
1.1.1.2.1.003.4	CTA. 0122127288 FONDO III 2024	DETALLE	DEUDORA	\$1,935,603.70	\$8,075,277.27	\$4,377,368.73	\$5,633,512.24	\$5,633,512.24
1.1.1.2.1.003.5	CTA. 0122127288 FONDO IV 2024	DETALLE	DEUDORA	\$1,327,013.79	\$4,220,867.97	\$5,119,321.26	\$428,560.50	\$428,560.50
1.1.1.2.1.003.6	CTA. 0122127458 FONDO V 2024	DETALLE	DEUDORA	\$485,123.81	\$1,124,553.48	\$1,609,677.29	\$0.00	\$0.00
1.1.1.2.1.003.7	CTA. 0122268302 FAEISPUM 2024	DETALLE	DEUDORA	\$151,978.27	\$2.58	\$151,980.85	\$0.00	\$0.00
1.1.1.2.1.003.8	CTA. 0120445274 REG. VEHICULOS	DETALLE	DEUDORA	\$2,598,153.58	\$58,584.52	\$553,400.00	\$2,103,338.10	\$2,103,338.10
1.1.2	DERECHOS A RECIBIR EFFECTIVO O EQUIVALENTES	ACUMULADORA	DEUDORA	\$734,660.16	\$6,746.30	\$553,400.00	\$188,006.46	\$188,006.46
1.1.2.3	DEUDORES DIVERSOS POR COBRAR A CORTO PLAZO	ACUMULADORA	DEUDORA	\$51,400.00	\$0.00	\$53,400.00	-\$2,000.00	-\$2,000.00
1.1.2.3.05	DEUDORES POR ANTIPOJO DE NOMINA 2018-2021	ACUMULADORA	DEUDORA	\$1,000.00	\$0.00	\$1,000.00	\$0.00	\$0.00
1.1.2.3.05.12	JESUS MAARTINEZ BARRIOS	DETALLE	DEUDORA	\$2,000.00	\$0.00	\$2,000.00	\$0.00	\$0.00
1.1.2.3.05.14	VICTOR GONZALEZ URBINA	DETALLE	DEUDORA	\$0.00	\$0.00	\$10,000.00	-\$10,000.00	-\$10,000.00
1.1.2.3.05.40	HOMERO VEGA AVELLANEDA	DETALLE	DEUDORA	\$1,000.00	\$0.00	\$0.00	\$1,000.00	\$1,000.00
1.1.2.3.05.50	JOSE CHAVEZ CASTAÑEDA	DETALLE	DEUDORA	\$30,000.00	\$0.00	\$15,000.00	\$15,000.00	\$15,000.00
1.1.2.3.05.51	ESBEYDE MOLINA RODRIGUEZ	DETALLE	DEUDORA	-\$1,500.00	\$0.00	\$1,500.00	-\$3,000.00	-\$3,000.00
1.1.2.3.05.57	GEORGINA URIETA ROBLES	DETALLE	DEUDORA	\$0.00	\$0.00	\$5,000.00	-\$5,000.00	-\$5,000.00
1.1.2.3.05.72	CRYSTAL VARGAS VALDEZ	DETALLE	DEUDORA	\$5,000.00	\$0.00	\$5,000.00	\$0.00	\$0.00
1.1.2.3.05.76	JUAN GAONA CAMPOS	DETALLE	DEUDORA	\$2,500.00	\$0.00	\$2,500.00	\$0.00	\$0.00
1.1.2.3.05.79	MODESTO ALCANTAR MACEDONO	DETALLE	DEUDORA	\$6,400.00	\$0.00	\$6,400.00	\$0.00	\$0.00
1.1.2.3.05.84	MA. INES RODRIGUEZ SALINAS	DETALLE	DEUDORA	\$3,000.00	\$0.00	\$3,000.00	\$0.00	\$0.00
1.1.2.3.05.86	MISAEL GARCIA BARRIOS	DETALLE	DEUDORA	\$2,000.00	\$0.00	\$2,000.00	\$0.00	\$0.00
1.1.2.3.05.87	ADRIANA AGUIRRE AYALA	DETALLE	DEUDORA	\$683,260.16	\$6,746.30	\$500,000.00	\$190,006.46	\$190,006.46
1.1.2.3.06	DEUDORES POR GASTOS POR COMPROBAR 2018-2021	ACUMULADORA	DEUDORA	\$51,491.01	\$0.00	\$0.00	\$51,491.01	\$51,491.01
1.1.2.3.06.1	ARACELI SERRATO CASTAÑEDA	DETALLE	DEUDORA	\$134,418.99	\$0.00	\$0.00	\$134,418.99	\$134,418.99
1.1.2.3.06.4	EFRAIN SERRATO DIAZ	DETALLE	DEUDORA	-\$2,698.00	\$6,746.30	\$0.00	\$4,048.30	\$4,048.30
1.1.2.3.06.6	TERESITA SAUCEDO FLORES	DETALLE	DEUDORA	\$500,048.16	\$0.00	\$500,000.00	\$48.16	\$48.16
1.1.2.3.06.7	KEVIN ORLANDO CORTES CASTILLO	DETALLE	DEUDORA					

1.1.2.9	OTROS DERECHOS A RECIBIR EFECTIVO O EQUIVALENTES A (	ACUMULADORA	DEUDORA	\$1,863,493.42	\$51,838.22	\$0.00	\$1,915,331.64
1.1.2.9.01	IMPUESTOS POR ACREDITAR	ACUMULADORA	DEUDORA	\$1,863,493.42	\$51,838.22	\$0.00	\$1,915,331.64
1.1.2.9.01.01	SUBSIDIO AL EMPLEO 2015	DETALLE	DEUDORA	\$530,297.95	\$0.00	\$0.00	\$530,297.95
1.1.2.9.01.02	SUBSIDIO AL EMPLEO 2016	DETALLE	DEUDORA	\$244,766.60	\$0.00	\$0.00	\$244,766.60
1.1.2.9.01.03	SUBSIDIO AL EMPLEO 2018	DETALLE	DEUDORA	\$148,269.00	\$0.00	\$0.00	\$148,269.00
1.1.2.9.01.04	SUBSIDIO PARA EL EMPLEO 2018-2021	DETALLE	DEUDORA	\$940,159.87	\$51,838.22	\$0.00	\$991,998.09
1.2	ACTIVO NO CIRCULANTE	ACUMULADORA	DEUDORA	\$49,049,721.78	\$6,099,347.61	\$0.00	\$55,149,069.39
1.2.3	BIENES INMUEBLES, INFRAESTRUCTURA Y CONSTRUCCIONES	ACUMULADORA	DEUDORA	\$38,838,373.67	\$6,089,079.93	\$0.00	\$44,927,453.60
1.2.3.3	EDIFICIOS NO HABITACIONALES	ACUMULADORA	DEUDORA	\$23,655,344.13	\$0.00	\$0.00	\$23,655,344.13
1.2.3.3.1	EDIFICIOS Y LOCALES	ACUMULADORA	DEUDORA	\$23,655,344.13	\$0.00	\$0.00	\$23,655,344.13
1.2.3.3.1.01	OFICINAS	ACUMULADORA	DEUDORA	\$10,259,122.15	\$0.00	\$0.00	\$10,259,122.15
1.2.3.3.1.01.0	VALOR DE LOS BIENES INMUEBLES A LA APERTURA SEGUN S	DETALLE	DEUDORA	\$8,755,368.00	\$0.00	\$0.00	\$8,755,368.00
1.2.3.3.1.01.0	CASA DE LA CULTURA	DETALLE	DEUDORA	\$1,503,754.15	\$0.00	\$0.00	\$1,503,754.15
1.2.3.3.1.05	EDIFICIOS COMERCIALES	ACUMULADORA	DEUDORA	\$9,864,293.98	\$0.00	\$0.00	\$9,864,293.98
1.2.3.3.1.05.0	MERCADO DE ANTOJITOS, EN CABECERA MUNICIPAL DE SAN	DETALLE	DEUDORA	\$3,990,875.56	\$0.00	\$0.00	\$3,990,875.56
1.2.3.3.1.05.0	MERCADO GASTRONOMICO EN TENENCIA DE RIVA PALACIO	DETALLE	DEUDORA	\$5,873,418.42	\$0.00	\$0.00	\$5,873,418.42
1.2.3.3.1.06	EDIFICIOS PARA RECREACIÓN PÚBLICA	ACUMULADORA	DEUDORA	\$3,531,928.00	\$0.00	\$0.00	\$3,531,928.00
1.2.3.3.1.06.0	SALON DE USOS MULTIPLES LAS CAMELINAS	DETALLE	DEUDORA	\$3,531,928.00	\$0.00	\$0.00	\$3,531,928.00
1.2.3.5	CONSTRUCCIONES EN PROCESO EN BIENES DE DOMINIO PÚ	ACUMULADORA	DEUDORA	\$15,183,029.54	\$6,089,079.93	\$0.00	\$21,272,109.47
1.2.3.5.1	EDIFICACIÓN HABITACIONAL	ACUMULADORA	DEUDORA	\$1,498,215.87	\$1,000,000.18	\$0.00	\$2,498,216.05
1.2.3.5.1.03	MEJORAMIENTO DE VIVIENDA.	ACUMULADORA	DEUDORA	\$1,498,215.87	\$1,000,000.18	\$0.00	\$2,498,216.05
1.2.3.5.1.03.2	CONST. DE TECHO FIRME EN LOC. DE SAN LUCAS	DETALLE	DEUDORA	\$285,973.55	\$500,000.18	\$0.00	\$785,973.73
1.2.3.5.1.03.2	CONST. DE TECHO FIRME EN LOC, RIVA PALACIO	DETALLE	DEUDORA	\$91,913.20	\$0.00	\$0.00	\$91,913.20
1.2.3.5.1.03.2	CONST. DE TECHO FIRME EN LOC. CORUPO	DETALLE	DEUDORA	\$79,390.33	\$0.00	\$0.00	\$79,390.33
1.2.3.5.1.03.2	CONST. DE TECHO FIRME EN LOC. SAN JERONIMO	DETALLE	DEUDORA	\$77,923.20	\$0.00	\$0.00	\$77,923.20
1.2.3.5.1.03.2	CONST. DE TECHO FIRME EN LOC. DE ANGAO	DETALLE	DEUDORA	\$104,641.17	\$0.00	\$0.00	\$104,641.17
1.2.3.5.1.03.2	CONST. DE TCHO FIRME EN LOC. TERRERO PRIETO	DETALLE	DEUDORA	\$94,311.21	\$0.00	\$0.00	\$94,311.21
1.2.3.5.1.03.2	CONST. DE TECHO FIRME EN LOC, LA ESTANCIA	DETALLE	DEUDORA	\$99,924.24	\$0.00	\$0.00	\$99,924.24
1.2.3.5.1.03.2	CONST. DE TECHO FIRME EN LOC, SALGUERO	DETALLE	DEUDORA	\$65,476.25	\$0.00	\$0.00	\$65,476.25
1.2.3.5.1.03.2	CONST. DE PISO FIRME EN LOC. RIVA PALACIO	DETALLE	DEUDORA	\$113,213.71	\$500,000.00	\$0.00	\$613,213.71
1.2.3.5.1.03.2	CONST. DE PISO FIRME EN LOC. SAN LUCAS	DETALLE	DEUDORA	\$113,213.69	\$0.00	\$0.00	\$113,213.69
1.2.3.5.1.03.2	CONST. DE PISO FIRME EN LOC. SALGUERO	DETALLE	DEUDORA	\$51,804.33	\$0.00	\$0.00	\$51,804.33
1.2.3.5.1.03.2	CONST. DE PISO FIRME EN LOC. ANGAO	DETALLE	DEUDORA	\$51,804.33	\$0.00	\$0.00	\$51,804.33
1.2.3.5.1.03.2	CONST. DE PISO FIRME EN LOC. TACUPA	DETALLE	DEUDORA	\$51,804.33	\$0.00	\$0.00	\$51,804.33
1.2.3.5.1.03.2	CONST. DE PISO FIRME EN LOC. CHUMBITARO	DETALLE	DEUDORA	\$51,804.33	\$0.00	\$0.00	\$51,804.33
1.2.3.5.1.03.2	CONST. DE PISO FIRME EN LOC. SANTA CRUZ DE VILLAGOME	DETALLE	DEUDORA	\$113,213.74	\$0.00	\$0.00	\$113,213.74
1.2.3.5.1.03.2	CONST. DE PISO FIRME EN LOC. SAN PEDRO	DETALLE	DEUDORA	\$51,804.26	\$0.00	\$0.00	\$51,804.26
1.2.3.5.2	EDIFICACIÓN NO HABITACIONAL	ACUMULADORA	DEUDORA	\$1,062,600.95	\$49,495.66	\$0.00	\$1,112,096.61
1.2.3.5.2.07	INFRAESTRUCTURA EDUCATIVA.	ACUMULADORA	DEUDORA	\$1,062,600.95	\$49,495.66	\$0.00	\$1,112,096.61
1.2.3.5.2.07.1	CONST. DE TECHO ELEVADO EN TELESECUNDARIA VICENTE (DETALLE	DETALLE	DEUDORA	\$1,062,600.95	\$49,495.66	\$0.00	\$1,112,096.61
1.2.3.5.3	CONSTRUCCIÓN DE OBRAS PARA EL ABASTECIMIENTO DE A	ACUMULADORA	DEUDORA	\$2,101,183.77	\$196,457.35	\$0.00	\$2,297,641.12
1.2.3.5.3.05	AGUA POTABLE.	ACUMULADORA	DEUDORA	\$1,659,379.77	\$151,200.00	\$0.00	\$1,810,579.77
1.2.3.5.3.05.1	PERFORACION DE POZO PROFUNDO EN LOC. CHUMBITARO. DETALLE	DETALLE	DEUDORA	\$392,267.11	\$100,800.00	\$0.00	\$493,067.11
1.2.3.5.3.05.1	PERFORACION DE POZO PROFUNDO EN LOC. LA ESTANCIA	DETALLE	DEUDORA	\$602,056.33	\$50,400.00	\$0.00	\$652,456.33
1.2.3.5.3.05.1	PERFORACION DE POZO PROFUNDO EN LOC. PASO DE CORL	DETALLE	DEUDORA	\$665,056.33	\$0.00	\$0.00	\$665,056.33
1.2.3.5.3.07	DRENAJES.	ACUMULADORA	DEUDORA	\$441,804.00	\$45,257.35	\$0.00	\$487,061.35

1.2.3.5.3.07.1	REHAB. DE DRENAJES SANITARIOS EN LOC. DE SAN LUCAS	DEUDORA	\$441,804.00	\$45,257.35	\$0.00	\$487,061.35
1.2.3.5.4	DIVISION DE TERRENOS Y CONSTRUCCION DE OBRAS DE URBANIZACION.	DEUDORA	\$5,799,666.61	\$4,347,816.94	\$0.00	\$10,147,483.55
1.2.3.5.4.02	OBRAS DE URBANIZACION.	DEUDORA	\$5,799,666.61	\$4,347,816.94	\$0.00	\$10,147,483.55
1.2.3.5.4.02.1	REHAB. DE CALLES, LOC. RIVA PALACIO 2024	DEUDORA	\$585,440.00	\$195,912.40	\$0.00	\$781,352.40
1.2.3.5.4.02.1	REHAB. DE CALLES, EN SAN LUCAS 2024	DEUDORA	\$678,560.00	\$157,760.00	\$0.00	\$836,320.00
1.2.3.5.4.02.1	REHAB. DE ALUMBRADO PUBLICO EN SAN LUCAS 2024	DEUDORA	\$98,477.90	\$0.00	\$0.00	\$98,477.90
1.2.3.5.4.02.1	PROY. INTEGRAL RED DE AGUA POT. DRENAJE SANITARIO Y P DETALLE	DEUDORA	\$2,414,636.44	\$1,609,643.22	\$0.00	\$4,024,279.66
1.2.3.5.4.02.1	AGUA POT. DRENAJE Y PAV. CALLE RAMON GRANADOS EN S. DETALLE	DEUDORA	\$1,598,132.28	\$0.00	\$0.00	\$1,598,132.28
1.2.3.5.4.02.1	PAV. CALLE S/N ENTRE C. 20 DE NOV. Y 16 DE SEP. EN LOC. I DETALLE	DEUDORA	\$84,889.99	\$21,950.00	\$0.00	\$106,839.99
1.2.3.5.4.02.1	PAV. EN CALLE EMILIANO ZAPATA ENTRE C. 20 DE NOV. Y 16 DE SEP. DETALLE	DEUDORA	\$114,921.33	\$40,000.00	\$0.00	\$154,921.33
1.2.3.5.4.02.1	PAV. EN CALLE JAZMINES, ENTRE C. 20 DE NOV. Y 16 DE SEP. DETALLE	DEUDORA	\$109,057.61	\$50,000.00	\$0.00	\$159,057.61
1.2.3.5.4.02.1	PAV. EN CALLE GIRASOLES, ENTRE C. 20 DE NOV. Y 16 DE SEP. DETALLE	DEUDORA	\$115,551.06	\$40,000.00	\$0.00	\$155,551.06
1.2.3.5.4.02.1	PAV. CONCRETO HIDRAULICO EN CALLE S/N, LOC. SEIBA SEC DETALLE	DEUDORA	\$0.00	\$1,710,080.56	\$0.00	\$1,710,080.56
1.2.3.5.4.02.1	PAV. CONCRETO HIDRAULICO CALLE PRINCIPAL S/N, LOC. CE DETALLE	DEUDORA	\$0.00	\$522,470.76	\$0.00	\$522,470.76
1.2.3.5.5	CONSTRUCCION DE VIAS DE COMUNICACION	DEUDORA	\$3,748,169.94	\$327,800.00	\$0.00	\$4,075,969.94
1.2.3.5.5.02	CAMINOS RURALES.	DEUDORA	\$3,748,169.94	\$327,800.00	\$0.00	\$4,075,969.94
1.2.3.5.5.02.1	REHAB. CAMINO RURAL EN LOC. ANGAO, TRAMO ANGAO-L DETALLE	DEUDORA	\$1,166,753.35	\$0.00	\$0.00	\$1,166,753.35
1.2.3.5.5.02.1	REHAB. CAMINO RURAL LOC. MONTE GRANDE, TRAMO MOI DETALLE	DEUDORA	\$670,869.70	\$212,000.00	\$0.00	\$882,869.70
1.2.3.5.5.02.1	REHAB. CAMINO RURAL LOC. HUITZUCUTAS, TRAMO HUITZ DETALLE	DEUDORA	\$845,546.26	\$0.00	\$0.00	\$845,546.26
1.2.3.5.5.02.1	APERTURA DE CAMINOS SACCA COSECHAS EN LOCALIDAD DE DETALLE	DEUDORA	\$503,093.04	\$0.00	\$0.00	\$503,093.04
1.2.3.5.5.02.1	REHAB. CAMINO RURAL LOC. SAN PEDRITO, TRAMO SAN PE DETALLE	DEUDORA	\$561,907.59	\$40,800.00	\$0.00	\$602,707.59
1.2.3.5.5.02.1	REHAB. CAMINOS RURALES VARIAS LOCALIDADES DE SAN LI DETALLE	DEUDORA	\$0.00	\$75,000.00	\$0.00	\$75,000.00
1.2.3.5.6	OTRAS CONSTRUCCIONES DE INGENIERIA CIVIL U OBRA PES/ ACUMULADORA	DEUDORA	\$973,192.40	\$167,509.80	\$0.00	\$1,140,702.20
1.2.3.5.6.03	REHABILITACION Y MANTENIMIENTO DE CUERPOS DE AGUA/ ACUMULADORA	DEUDORA	\$973,192.40	\$167,509.80	\$0.00	\$1,140,702.20
1.2.3.5.6.03.1	CONST. DE OLLA PARA CAPTACION DE AGUA PLUVIAL EN LO DETALLE	DEUDORA	\$245,700.00	\$0.00	\$0.00	\$245,700.00
1.2.3.5.6.03.1	CONST. DE OLLA PARA CAPTACION DE AGUA PLUVIAL EN LO DETALLE	DEUDORA	\$249,830.00	\$0.00	\$0.00	\$249,830.00
1.2.3.5.6.03.1	CONST. DE OLLA PARA CAPTACION DE AGUA PLUVIAL EN LO DETALLE	DEUDORA	\$230,062.00	\$0.00	\$0.00	\$230,062.00
1.2.3.5.6.03.1	CONST. DE OLLA PARA CAPTACION DE AGUA PLUVIAL EN LO DETALLE	DEUDORA	\$247,600.40	\$0.00	\$0.00	\$247,600.40
1.2.3.5.6.03.1	CONST. DE REPRESAS PARA LA CAPTACION DE AGUA, LOC. I DETALLE	DEUDORA	\$0.00	\$167,509.80	\$0.00	\$167,509.80
1.2.4	BIENES MUEBLES	DEUDORA	\$10,211,348.11	\$10,267.68	\$0.00	\$10,221,615.79
1.2.4.1	MOBILIARIO Y EQUIPO DE ADMINISTRACION	DEUDORA	\$8,309,344.16	\$10,267.68	\$0.00	\$8,319,611.84
1.2.4.1.1	MUEBLES DE OFICINA Y ESTANTERIA	DEUDORA	\$218,053.72	\$0.00	\$0.00	\$218,053.72
1.2.4.1.1.001	MOB. Y EQPO. DE OF. ADQ. DE 2012 A 2014	DEUDORA	\$95,817.01	\$0.00	\$0.00	\$95,817.01
1.2.4.1.1.003	GATO HIDRAULICO DE PATIN 2 TONELADAS	DEUDORA	\$659.00	\$0.00	\$0.00	\$659.00
1.2.4.1.1.004	MOB. Y EQPO. DE OFICINA, ADQ. DE 2015-2018	DEUDORA	\$26,982.20	\$0.00	\$0.00	\$26,982.20
1.2.4.1.1.005	MOTOSIERRA STHIL -16 MS-210 PERIDO 2017.	DEUDORA	\$5,637.00	\$0.00	\$0.00	\$5,637.00
1.2.4.1.1.101	ARCHIVO METALICO 4 GAVETAS HIRSH TO 132X45X63 (DI DETALLE	DEUDORA	\$5,500.00	\$0.00	\$0.00	\$5,500.00
1.2.4.1.1.102	JUEGO DE SALA MODELO JARDIN ESQUINERA IMPERIAL (PRI DETALLE	DEUDORA	\$5,800.00	\$0.00	\$0.00	\$5,800.00
1.2.4.1.1.103	MINI SPLIT MIDEA 1.5 TON 220 V MODELO M18CDJA (PRESI DETALLE	DEUDORA	\$10,500.00	\$0.00	\$0.00	\$10,500.00
1.2.4.1.1.104	REFRIGERADOR WHIRPOOL MOD. WRP05DXT GRIS (PRESIDE DETALLE	DEUDORA	\$4,500.00	\$0.00	\$0.00	\$4,500.00
1.2.4.1.1.105	ESCRITORIO HAVANO (PRESIDENCIA) 150319	DEUDORA	\$3,499.00	\$0.00	\$0.00	\$3,499.00
1.2.4.1.1.106	MESA MULTIUSOS LINE ITALIA 120X61X70 (OB. PUB.) 11061 DETALLE	DEUDORA	\$2,149.50	\$0.00	\$0.00	\$2,149.50
1.2.4.1.1.107	ESCRITIO DE ESTUDIO LINEA ITALIA 75X60X75 (OB. PUB) 1: DETALLE	DEUDORA	\$1,999.99	\$0.00	\$0.00	\$1,999.99
1.2.4.1.1.108	4 SILLAS DE VISITA 2 TELA Y 2 VINIPIEL PLEGABLE (OB. PUB) : DETALLE	DEUDORA	\$2,792.00	\$0.00	\$0.00	\$2,792.00
1.2.4.1.1.109	2 SILLAS SECRETARIAL JM-20069 MESH NEGRA (TESORERIA) DETALLE	DEUDORA	\$4,999.99	\$0.00	\$0.00	\$4,999.99
1.2.4.1.1.110	13 SILLAS DE VISITA EN TELA NEGRA (VARIOS OFIC.) 110619 DETALLE	DEUDORA	\$9,100.03	\$0.00	\$0.00	\$9,100.03

1.2.4.1.1.111	ARCHIVERO 3 GAVETAS (SECRETARÍA) 220619	DEUDORA	\$3,712.00	\$0.00	\$0.00	\$3,712.00	\$3,712.00
1.2.4.1.1.112	SILLA SECRETARIAL OPERATIVA NEGRA (DIF) 120719	DEUDORA	\$2,440.04	\$0.00	\$0.00	\$2,440.04	\$2,440.04
1.2.4.1.1.113	ESCRITORIO EJECUTIVO EN U DE MADERA, LIBRERO Y ARCHI DETALLE	DEUDORA	\$16,449.96	\$0.00	\$0.00	\$16,449.96	\$16,449.96
1.2.4.1.1.114	REFRIGERADOR WHIRPOOL (TESORERÍA) 120819	DEUDORA	\$4,800.00	\$0.00	\$0.00	\$4,800.00	\$4,800.00
1.2.4.1.1.115	ALACENA MU GONHER VALLARTA (TESORERÍA) 020719	DEUDORA	\$2,699.00	\$0.00	\$0.00	\$2,699.00	\$2,699.00
1.2.4.1.1.116	BOCINA MODULAR DONKER MSA-5715	DEUDORA	\$2,348.00	\$0.00	\$0.00	\$2,348.00	\$2,348.00
1.2.4.1.1.117	SILLAS DE VISITA EN TELA NEGRA (3)	DEUDORA	\$2,670.00	\$0.00	\$0.00	\$2,670.00	\$2,670.00
1.2.4.1.1.118	SILLA EJECUTIVA CHAIRMAN BOSTON (POLITICA SOCIAL)	DEUDORA	\$2,999.00	\$0.00	\$0.00	\$2,999.00	\$2,999.00
1.2.4.1.2	MUEBLES, EXCEPTO DE OFICINA Y ESTANTERÍA	DEUDORA	\$5,349.00	\$0.00	\$0.00	\$5,349.00	\$5,349.00
1.2.4.1.2.101	ALACENA MOBI MAXI CON ESPECIERO (OF. PRESIDENTE)	DEUDORA	\$2,450.00	\$0.00	\$0.00	\$2,450.00	\$2,450.00
1.2.4.1.2.102	ALACENA MOBI MAXI (DIF) 160719	DEUDORA	\$2,899.00	\$0.00	\$0.00	\$2,899.00	\$2,899.00
1.2.4.1.3	EQUIPO DE CÓMPUTO Y DE TECNOLOGÍAS DE LA INFORMAC ACUMULADORA	DEUDORA	\$857,315.62	\$10,267.68	\$0.00	\$867,583.30	\$867,583.30
1.2.4.1.3.001	MULTIFUNCIONAL BROTHER INKJET DCPJ100	DEUDORA	\$3,360.00	\$0.00	\$0.00	\$3,360.00	\$3,360.00
1.2.4.1.3.002	IMPRESORA LASERJET HP P1102W	DEUDORA	\$3,060.00	\$0.00	\$0.00	\$3,060.00	\$3,060.00
1.2.4.1.3.003	MULTIFUNCIONAL EPSON L350	DEUDORA	\$4,460.00	\$0.00	\$0.00	\$4,460.00	\$4,460.00
1.2.4.1.3.004	EQPO. DE COMPUTO E INF. ADQ. DE 2012 A 2014	DEUDORA	\$132,122.02	\$0.00	\$0.00	\$132,122.02	\$132,122.02
1.2.4.1.3.005	IMPRESORA MULTIFUNCIONAL EPSON L 565 TINTA CONTINI DETALLE	DEUDORA	\$5,990.00	\$0.00	\$0.00	\$5,990.00	\$5,990.00
1.2.4.1.3.006	BOCINAS ALTAVOCES EVL EC 1615 BT	DEUDORA	\$6,000.00	\$0.00	\$0.00	\$6,000.00	\$6,000.00
1.2.4.1.3.007	IMPRESORA EPSON MULTIFUNCIONAL L575	DEUDORA	\$42,160.02	\$0.00	\$0.00	\$42,160.02	\$42,160.02
1.2.4.1.3.008	IMPRESORA MULTIFUNCIONAL HP OFFICEJET PRO 8620 -20: DETALLE	DEUDORA	\$2,600.00	\$0.00	\$0.00	\$2,600.00	\$2,600.00
1.2.4.1.3.009	MINI SPLIT LG.1.5. TON. MODELO SP182CN 2016	DEUDORA	\$13,070.00	\$0.00	\$0.00	\$13,070.00	\$13,070.00
1.2.4.1.3.010	COMPUTADORA ALL IN ONE HP 20 C006 BLANCA.	DEUDORA	\$12,997.00	\$0.00	\$0.00	\$12,997.00	\$12,997.00
1.2.4.1.3.011	MULTIFUNCIONAL EPSON L 220.( IMPRESORA) 2016.	DEUDORA	\$4,298.99	\$0.00	\$0.00	\$4,298.99	\$4,298.99
1.2.4.1.3.012	HP ALL-IN-ONE 20-E112LA (COMPUTADORA 2016)	DEUDORA	\$39,015.09	\$0.00	\$0.00	\$39,015.09	\$39,015.09
1.2.4.1.3.013	COMPUTADORA LENOVO AIO C260 SN: NA	DEUDORA	\$20,996.97	\$0.00	\$0.00	\$20,996.97	\$20,996.97
1.2.4.1.3.014	IMPRESORA MULTIFUNCIONAL EPSON L220 (2016)	DEUDORA	\$8,598.02	\$0.00	\$0.00	\$8,598.02	\$8,598.02
1.2.4.1.3.015	RADIO PORTATIL RAD KENWOOD TK21312	DEUDORA	\$74,820.00	\$0.00	\$0.00	\$74,820.00	\$74,820.00
1.2.4.1.3.016	COMPUTADORA ALL IN ONE HP. SKU: 1046194-2017.	DEUDORA	\$8,499.00	\$0.00	\$0.00	\$8,499.00	\$8,499.00
1.2.4.1.3.017	CAMARA FOTOGRAFICASY H300 20AM35X8A COD:47134 DETALLE	DEUDORA	\$5,144.00	\$0.00	\$0.00	\$5,144.00	\$5,144.00
1.2.4.1.3.018	COMPUTADORA MARCA: AIO LENOVO CELERON. 2017 -190K DETALLE	DEUDORA	\$5,889.00	\$0.00	\$0.00	\$5,889.00	\$5,889.00
1.2.4.1.3.101	COMP. HP AIO 205 G3 4GB 1TB DD. SERIE. 8CC8191T2X. 051 DETALLE	DEUDORA	\$9,776.36	\$0.00	\$0.00	\$9,776.36	\$9,776.36
1.2.4.1.3.102	COMP. HP AIO 205 G3 8GB 1TB DD SERIE: 8CC8290DJ1. 051: DETALLE	DEUDORA	\$10,269.48	\$0.00	\$0.00	\$10,269.48	\$10,269.48
1.2.4.1.3.103	LAPTOP HP GN NOTEBOOK I.C.5 8GB 1TB DD SERIE: 5C08175 DETALLE	DEUDORA	\$16,752.82	\$0.00	\$0.00	\$16,752.82	\$16,752.82
1.2.4.1.3.104	COMP. HP AIO 205 G3 SERIE: 8CC8080MMP. 05122018	DEUDORA	\$9,478.46	\$0.00	\$0.00	\$9,478.46	\$9,478.46
1.2.4.1.3.105	COMP. HP AIO 20-C408LA SERIE: 8CC82806L6. 05122018	DEUDORA	\$14,450.54	\$0.00	\$0.00	\$14,450.54	\$14,450.54
1.2.4.1.3.106	COMPUTADORA HP AIO 205 G3 8GB 1TB (DIF) 250219	DEUDORA	\$11,000.00	\$0.00	\$0.00	\$11,000.00	\$11,000.00
1.2.4.1.3.107	MULTIFUNCIONAL EPSON L575 (SECRETARIA) 190319	DEUDORA	\$6,606.19	\$0.00	\$0.00	\$6,606.19	\$6,606.19
1.2.4.1.3.108	IMPRESORA HP LASERJET PRO M15W (D.RURAL) 190319	DEUDORA	\$2,216.95	\$0.00	\$0.00	\$2,216.95	\$2,216.95
1.2.4.1.3.109	COMPUTADORA AIO HP 205 G3 SERIE 8CC8290D77 (SINDIC/DETALLE	DEUDORA	\$11,158.50	\$0.00	\$0.00	\$11,158.50	\$11,158.50
1.2.4.1.3.110	COMPUTADORA AIO HP 250 G3 SERIE 8CC842146Q (SECRET DETALLE	DEUDORA	\$9,617.58	\$0.00	\$0.00	\$9,617.58	\$9,617.58
1.2.4.1.3.111	COMPUTADORA AIO HP 20-C408LA I3 SERIE 8CC856103V (TI DETALLE	DEUDORA	\$15,471.93	\$0.00	\$0.00	\$15,471.93	\$15,471.93
1.2.4.1.3.112	MULTIFUNCIONAL ECOTANK EPSON L3110 (POL. SOC.) 1106 DETALLE	DEUDORA	\$4,100.00	\$0.00	\$0.00	\$4,100.00	\$4,100.00
1.2.4.1.3.113	LAPTOP HP 245 G5 AMD A87-7410 Z7Y5ALA N.S. 5CG8113K: DETALLE	DEUDORA	\$10,999.99	\$0.00	\$0.00	\$10,999.99	\$10,999.99
1.2.4.1.3.114	LAPTOP HP 14-CX00010LA I3-7200 N.S. 5CG8217QCW (SECR DETALLE	DEUDORA	\$11,699.99	\$0.00	\$0.00	\$11,699.99	\$11,699.99
1.2.4.1.3.115	COPIADORA RICOH AFICIO MP 201 (OB. PUB) 110619	DEUDORA	\$8,000.00	\$0.00	\$0.00	\$8,000.00	\$8,000.00
1.2.4.1.3.116	MULTIFUNCIONAL ECOTANK EPSON L3110 (OB. PUB.) 110619 DETALLE	DEUDORA	\$4,101.93	\$0.00	\$0.00	\$4,101.93	\$4,101.93

1.2.4.1.3.117	SERVIDOR DELL POWEREDGE DE TORRE T30 XEON E3-1225 (DETALLE	DEUDORA	\$22,204.00	\$0.00	\$22,204.00	\$22,204.00	\$22,204.00
1.2.4.1.3.118	MULTIFUNCIONAL ECOTANK EPSON L4150 (TEN. ANGAO) 1C (DETALLE	DEUDORA	\$4,879.99	\$0.00	\$4,879.99	\$4,879.99	\$4,879.99
1.2.4.1.3.119	COMPUTADORA AIO HP 200 21.5" PRROC. INTEL PENTIUM J DETALLE	DEUDORA	\$14,550.00	\$0.00	\$14,550.00	\$14,550.00	\$14,550.00
1.2.4.1.3.120	COMPUTADORA AIO HP I3-7130U MR 4G Y DD 1TB.SERIE:8C DETALLE	DEUDORA	\$15,471.93	\$0.00	\$15,471.93	\$15,471.93	\$15,471.93
1.2.4.1.3.121	DESKTOP HP 280 G3 SFF I3-8100 SERIE: 8CG85108GD. MONI DETALLE	DEUDORA	\$15,271.20	\$0.00	\$15,271.20	\$15,271.20	\$15,271.20
1.2.4.1.3.122	DESKTOP HP 280 G3 SFF I3-8100 MR 8G. SERIE: 5PB89LAWAE DETALLE	DEUDORA	\$16,519.60	\$0.00	\$16,519.60	\$16,519.60	\$16,519.60
1.2.4.1.3.123	DESKTOP HP PRODESK 400 G4 SFF I5-7500 MR 8GB SERIE: IV DETALLE	DEUDORA	\$17,763.45	\$0.00	\$17,763.45	\$17,763.45	\$17,763.45
1.2.4.1.3.124	DESKTOP HP 280 G3 SFF I5-8500 MR 4GB SERIE: 8CG9100HF DETALLE	DEUDORA	\$25,095.00	\$0.00	\$25,095.00	\$25,095.00	\$25,095.00
1.2.4.1.3.125	DESKTOP HP 280 G3 SFF IC-5-8500 MR 4GB SERIE: 8CG9100H DETALLE	DEUDORA	\$13,212.38	\$0.00	\$13,212.38	\$13,212.38	\$13,212.38
1.2.4.1.3.126	COPIADORA MULTIFUNCIONAL LASER RICOH MP 301 SPF (D DETALLE	DEUDORA	\$6,596.42	\$0.00	\$6,596.42	\$6,596.42	\$6,596.42
1.2.4.1.3.127	2 MULTIFUNCIONAL EPSON L575 ECOTANK (D.I.) 190819 DETALLE	DEUDORA	\$2,216.96	\$0.00	\$2,216.96	\$2,216.96	\$2,216.96
1.2.4.1.3.128	ESCANNER PLANO HP SCANJET PRO 2500F1 SERIE: CN92DA10 DETALLE	DEUDORA	\$8,979.99	\$0.00	\$8,979.99	\$8,979.99	\$8,979.99
1.2.4.1.3.129	IMPRESORA HPLASERJET PRO M15W DETALLE	DEUDORA	\$4,447.09	\$0.00	\$4,447.09	\$4,447.09	\$4,447.09
1.2.4.1.3.130	ESCANNER EMPSON WORKFORCE ES-200 DETALLE	DEUDORA	\$11,274.74	\$0.00	\$11,274.74	\$11,274.74	\$11,274.74
1.2.4.1.3.131	MULTIFUNCIONAL HP LESERJET PRO MFP M28W DETALLE	DEUDORA	\$16,799.01	\$0.00	\$16,799.01	\$16,799.01	\$16,799.01
1.2.4.1.3.132	LAPTOP HP 15 DA2016LA N. SERIE 196188576168 DETALLE	DEUDORA	\$7,568.96	\$0.00	\$7,568.96	\$7,568.96	\$7,568.96
1.2.4.1.3.133	COMPUTADORA ESCRITORIO ASUS AIO VIVO V241EAK N SEF DETALLE	DEUDORA	\$6,396.55	\$0.00	\$6,396.55	\$6,396.55	\$6,396.55
1.2.4.1.3.134	MULTIFUNCIONAL BROTHER DCP-T920DW DETALLE	DEUDORA	\$5,841.66	\$0.00	\$5,841.66	\$5,841.66	\$5,841.66
1.2.4.1.3.135	MULTIFUNCIONAL CANON PIXMA G2160 DETALLE	DEUDORA	\$5,827.58	\$0.00	\$5,827.58	\$5,827.58	\$5,827.58
1.2.4.1.3.136	MULTIFUNCIONAL CANON PIXMA G3160 DETALLE	DEUDORA	\$5,355.37	\$0.00	\$5,355.37	\$5,355.37	\$5,355.37
1.2.4.1.3.137	MULTIFUNCIONAL HP INK TANK WIRELES 415 DETALLE	DEUDORA	\$3,534.48	\$0.00	\$3,534.48	\$3,534.48	\$3,534.48
1.2.4.1.3.138	MULTIFUNCIONAL HP INK TANK WIRELES 315 DETALLE	DEUDORA	\$5,355.37	\$0.00	\$5,355.37	\$5,355.37	\$5,355.37
1.2.4.1.3.139	IMPRESORA HPLASERJET PRO M15W DETALLE	DEUDORA	\$5,355.37	\$0.00	\$5,355.37	\$5,355.37	\$5,355.37
1.2.4.1.3.140	MULTIFUNCIONAL HP INK TANK WIRELES 315A DETALLE	DEUDORA	\$5,400.00	\$0.00	\$5,400.00	\$5,400.00	\$5,400.00
1.2.4.1.3.141	MULTIFUNCIONAL HP INK TANK WIRELES 315 (TEN. ANGAO) DETALLE	DEUDORA	\$8,250.00	\$0.00	\$8,250.00	\$8,250.00	\$8,250.00
1.2.4.1.3.142	MULTIFUNCIONAL HP INK TANK WIRELES 615 (TESORERIA) DETALLE	DEUDORA	\$7,540.00	\$0.00	\$7,540.00	\$7,540.00	\$7,540.00
1.2.4.1.3.143	MULTIFUNCIONAL EPSON SERIE L5190 ECOTANK (SECRETAR DETALLE	DEUDORA	\$8,950.00	\$0.00	\$8,950.00	\$8,950.00	\$8,950.00
1.2.4.1.3.144	MULTIFUNCIONAL EPSON SERIE L5290 (OFICILIA MAYOR) DETALLE	DEUDORA	\$8,950.00	\$0.00	\$8,950.00	\$8,950.00	\$8,950.00
1.2.4.1.3.145	MULTIFUNCIONAL EPSON SERIE L5290 (TESORERIA) DETALLE	DEUDORA	\$0.00	\$5,753.60	\$5,753.60	\$5,753.60	\$5,753.60
1.2.4.1.3.146	MULTIFUNCIONAL EPSON L3260 ECOTANK (R.P. AGUA POT) DETALLE	DEUDORA	\$0.00	\$4,514.08	\$4,514.08	\$4,514.08	\$4,514.08
1.2.4.1.3.147	MULTIFUNCIONAL CANON G2160 (SINDICATURA) DETALLE	DEUDORA	\$0.00	\$0.00	\$0.00	\$0.00	\$0.00
1.2.4.1.9	OTROS MOBILIARIOS Y EQUIPOS DE ADMINISTRACIÓN ACUMULADORA	DEUDORA	\$7,228,625.82	\$0.00	\$7,228,625.82	\$7,228,625.82	\$7,228,625.82
1.2.4.1.9.01	EQUIPO DE ADMINISTRACIÓN. ACUMULADORA	DEUDORA	\$7,228,625.82	\$0.00	\$7,228,625.82	\$7,228,625.82	\$7,228,625.82
1.2.4.1.9.01.0	BIENES MUEB. DE 2011 HACIA ATRAS DETALLE	DEUDORA	\$6,520,803.82	\$0.00	\$6,520,803.82	\$6,520,803.82	\$6,520,803.82
1.2.4.1.9.01.0	BIENES MUEBLES DE 2016 EN ADELANTE DETALLE	DEUDORA	\$707,822.00	\$0.00	\$707,822.00	\$707,822.00	\$707,822.00
1.2.4.4	VEHICULOS Y EQUIPO DE TRANSPORTE ACUMULADORA	DEUDORA	\$1,752,500.00	\$0.00	\$1,752,500.00	\$1,752,500.00	\$1,752,500.00
1.2.4.4.1	AUTOMÓVILES Y EQUIPO TERRESTRE ACUMULADORA	DEUDORA	\$1,752,500.00	\$0.00	\$1,752,500.00	\$1,752,500.00	\$1,752,500.00
1.2.4.4.1.05	VEHICULOS Y EQUIPO TERRESTRES, DESTINADOS A SERVIDO ACUMULADORA	DEUDORA	\$1,752,500.00	\$0.00	\$1,752,500.00	\$1,752,500.00	\$1,752,500.00
1.2.4.4.1.05.0	CAMIONETA DOGDE DURANGO 2012 COLOR GUINDA DETALLE	DEUDORA	\$449,900.00	\$0.00	\$449,900.00	\$449,900.00	\$449,900.00
1.2.4.4.1.05.0	CAMIONETA MARCO TOYOTA MODELO 1999 NUM. 4TAVL: DETALLE	DEUDORA	\$55,500.00	\$0.00	\$55,500.00	\$55,500.00	\$55,500.00
1.2.4.4.1.05.0	AMBULANCIA MARCA: VOLKSWAGEN TIPO: CRAFTER MOD: 2 DETALLE	DEUDORA	\$350,000.00	\$0.00	\$350,000.00	\$350,000.00	\$350,000.00
1.2.4.4.1.05.0	CAMIONETA NISSAN DOBLE CABINA COLOR BPLATA MOD.: DETALLE	DEUDORA	\$282,100.00	\$0.00	\$282,100.00	\$282,100.00	\$282,100.00
1.2.4.4.1.05.0	CAMION RECOLECTOR MOD: 4300-195. AÑO: 2007 SERIE:3F- DETALLE	DEUDORA	\$615,000.00	\$0.00	\$615,000.00	\$615,000.00	\$615,000.00
1.2.4.6	MAQUINARIA, OTROS EQUIPOS Y HERRAMIENTAS ACUMULADORA	DEUDORA	\$149,503.95	\$0.00	\$149,503.95	\$149,503.95	\$149,503.95
1.2.4.6.5	EQUIPO DE COMUNICACIÓN Y TELECOMUNICACIÓN ACUMULADORA	DEUDORA	\$117,503.95	\$0.00	\$117,503.95	\$117,503.95	\$117,503.95
1.2.4.6.5.001	EPO. DE COMUNICACION ADQ. DE 2012 A 2014 DETALLE	DEUDORA	\$117,503.95	\$0.00	\$117,503.95	\$117,503.95	\$117,503.95

000110



3.2.2.06	RESULTADOS DEL EJERCICIO 2015	DETALLE	ACREEDORA	\$2,131,780.16	\$0.00	\$2,131,780.16	-\$2,131,780.16
3.2.2.07	RESULTADO DEL EJERCICIO 2016	DETALLE	ACREEDORA	\$2,453,867.61	\$0.00	\$2,453,867.61	-\$2,453,867.61
3.2.2.08	RESULTADO DE EJERCICIO 2017	DETALLE	ACREEDORA	-\$3,508,291.00	\$0.00	-\$3,508,291.00	\$3,508,291.00
3.2.2.10	RESULTADO DE EJERCICIO 2019	DETALLE	ACREEDORA	-\$8,084,442.53	\$0.00	-\$8,084,442.53	\$8,084,442.53
3.2.2.11	RESULTADO DEL EJERCICIO 2020	DETALLE	ACREEDORA	\$6,409,570.17	\$0.00	\$6,409,570.17	-\$6,409,570.17
3.2.2.12	RESULTADO DE EJERCICIO 2021	DETALLE	ACREEDORA	\$3,436,998.47	\$0.00	\$3,436,998.47	-\$3,436,998.47
3.2.2.13	RESULTADO DEL EJERCICIO 2022	DETALLE	ACREEDORA	-\$164,447.26	\$0.00	-\$164,447.26	\$164,447.26
3.2.2.14	RESULTADO DEL EJERCICIO 2023	DETALLE	ACREEDORA	-\$2,254,394.76	\$0.00	-\$2,254,394.76	\$2,254,394.76
4	INGRESOS Y OTROS BENEFICIOS	ACUMULADORA	ACREEDORA	\$55,242,849.97	\$0.00	\$55,242,849.97	-\$55,242,849.97
4.1	INGRESOS DE GESTION	ACUMULADORA	ACREEDORA	\$2,392,856.81	\$0.00	\$2,392,856.81	-\$2,392,856.81
4.1.1	IMPUESTOS	ACUMULADORA	ACREEDORA	\$765,483.00	\$0.00	\$765,483.00	-\$765,483.00
4.1.1.2	IMPUESTOS SOBRE EL PATRIMONIO	ACUMULADORA	ACREEDORA	\$681,655.00	\$0.00	\$681,655.00	-\$681,655.00
4.1.1.2.1	IMPUESTO PREDIAL.	ACUMULADORA	ACREEDORA	\$669,313.00	\$0.00	\$669,313.00	-\$669,313.00
4.1.1.2.1.01	IMPUESTO PREDIAL URBANO. CTA. CORRIENTE	DETALLE	ACREEDORA	\$341,861.00	\$0.00	\$341,861.00	-\$341,861.00
4.1.1.2.1.02	IMPUESTO PREDIAL RUSTICO. CTA. CORRIENTE	DETALLE	ACREEDORA	\$249,335.00	\$0.00	\$249,335.00	-\$249,335.00
4.1.1.2.1.03	IMPUESTO PREDIAL URBANO. REZAGO	DETALLE	ACREEDORA	\$57,160.00	\$0.00	\$57,160.00	-\$57,160.00
4.1.1.2.1.05	IMPUESTO PREDIAL RUSTICO. REZAGO	DETALLE	ACREEDORA	\$20,957.00	\$0.00	\$20,957.00	-\$20,957.00
4.1.1.2.2	IMPUESTO SOBRE ADQUISICIÓN DE BIENES INMUEBLES.	ACUMULADORA	ACREEDORA	\$12,342.00	\$0.00	\$12,342.00	-\$12,342.00
4.1.1.2.2.01	IMPUESTO SOBRE ADQUISICIÓN DE BIENES INMUEBLES EN	DETALLE	ACREEDORA	\$83,828.00	\$0.00	\$83,828.00	-\$83,828.00
4.1.1.7	ACCESORIOS DE IMPUESTOS	ACUMULADORA	ACREEDORA	\$33,349.00	\$0.00	\$33,349.00	-\$33,349.00
4.1.1.7.1	RECGAROS.	ACUMULADORA	ACREEDORA	\$50,479.00	\$0.00	\$50,479.00	-\$50,479.00
4.1.1.7.1.01	RECARGOS SOBRE IMPUESTO PREDIAL. CTA. CORRIENTE	DETALLE	ACREEDORA	\$33,349.00	\$0.00	\$33,349.00	-\$33,349.00
4.1.1.7.2	MULTAS.	ACUMULADORA	ACREEDORA	\$0,479.00	\$0.00	\$0,479.00	-\$0,479.00
4.1.1.7.2.01	MULTAS SOBRE IMPUESTO PREDIAL. CTA. CORRIENTE	DETALLE	ACREEDORA	\$0,479.00	\$0.00	\$0,479.00	-\$0,479.00
4.1.4	DERECHOS	ACUMULADORA	ACREEDORA	\$1,482,880.81	\$0.00	\$1,482,880.81	-\$1,482,880.81
4.1.4.3	DERECHOS POR PRESTACIÓN DE SERVICIOS	ACUMULADORA	ACREEDORA	\$1,480,591.81	\$0.00	\$1,480,591.81	-\$1,480,591.81
4.1.4.3.01	POR SERVICIO DE ALUMBRADO PÚBLICO.	ACUMULADORA	ACREEDORA	\$1,080,048.81	\$0.00	\$1,080,048.81	-\$1,080,048.81
4.1.4.3.01.01	RECAUDADO POR PRESTADORES DE SERVICIOS (CFE)	DETALLE	ACREEDORA	\$1,080,048.81	\$0.00	\$1,080,048.81	-\$1,080,048.81
4.1.4.3.02	POR LA PRESTACIÓN DEL SERVICIO DE ABASTECIMIENTO DE	ACUMULADORA	ACREEDORA	\$396,180.00	\$0.00	\$396,180.00	-\$396,180.00
4.1.4.3.02.01	POR DERECHOS DE AGUA	DETALLE	ACREEDORA	\$396,180.00	\$0.00	\$396,180.00	-\$396,180.00
4.1.4.3.04	POR SERVICIO DE RASTRO.	ACUMULADORA	ACREEDORA	\$4,363.00	\$0.00	\$4,363.00	-\$4,363.00
4.1.4.3.04.01	POR SACRIFICIO DE ANIMALES	DETALLE	ACREEDORA	\$4,363.00	\$0.00	\$4,363.00	-\$4,363.00
4.1.4.9	OTROS DERECHOS	ACUMULADORA	ACREEDORA	\$2,289.00	\$0.00	\$2,289.00	-\$2,289.00
4.1.4.9.04	POR EXPEDICIÓN DE CERTIFICADOS, CONSTANCIAS, TÍTULOS	ACUMULADORA	ACREEDORA	\$2,289.00	\$0.00	\$2,289.00	-\$2,289.00
4.1.4.9.04.04	CONSTANCIAS DE NO ADEUDOS	DETALLE	ACREEDORA	\$0.00	\$0.00	\$0.00	-\$0.00
4.1.4.9.04.09	CERTIFICADO DE RESIDENCIA E IDENTIDAD	DETALLE	ACREEDORA	\$144,493.00	\$0.00	\$144,493.00	-\$144,493.00
4.1.6	APROVECHAMIENTOS DE TIPO CORRIENTE	ACUMULADORA	ACREEDORA	\$144,493.00	\$0.00	\$144,493.00	-\$144,493.00
4.1.6.9	OTROS APROVECHAMIENTOS	DETALLE	ACREEDORA	\$144,493.00	\$0.00	\$144,493.00	-\$144,493.00
4.1.6.9.01	DONATIVOS	ACUMULADORA	ACREEDORA	\$0.00	\$0.00	\$0.00	-\$0.00
4.1.7	INGRESOS POR VENTA DE BIENES Y SERVICIOS	ACUMULADORA	ACREEDORA	\$0.00	\$0.00	\$0.00	-\$0.00
4.1.7.1	INGRESOS POR VENTA DE MERCANCIAS	ACUMULADORA	ACREEDORA	\$0.00	\$0.00	\$0.00	-\$0.00
4.1.7.1.01	APORTACION DE BENEFICIARIOS PROGRAMA FERTILIZANTES	DETALLE	ACREEDORA	\$0.00	\$0.00	\$0.00	-\$0.00
4.2	PARTICIPACIONES, APORTACIONES, TRANSFERENCIAS, ASIGI	ACUMULADORA	ACREEDORA	\$52,849,637.49	\$0.00	\$52,849,637.49	-\$52,849,637.49
4.2.1	PARTICIPACIONES Y APORTACIONES	ACUMULADORA	ACREEDORA	\$52,849,637.49	\$0.00	\$52,849,637.49	-\$52,849,637.49
4.2.1.1	PARTICIPACIONES	ACUMULADORA	ACREEDORA	\$26,344,111.05	\$0.00	\$26,344,111.05	-\$26,344,111.05
4.2.1.1.01	FONDO GENERAL DE PARTICIPACIONES	ACUMULADORA	ACREEDORA	\$19,431,538.90	\$0.00	\$19,431,538.90	-\$19,431,538.90

4.2.1.1.01.01	FONDO GENERAL DE PARTICIPACIONES	DETALLE	ACREEDORA	\$19,431,538.90	\$0.00	\$7,670,247.06	\$27,101,785.96	-\$27,101,785.96
4.2.1.1.02	FONDO DE FOMENTO MUNICIPAL	DETALLE	ACREEDORA	\$4,975,441.97	\$0.00	\$2,200,176.97	\$7,175,618.94	-\$7,175,618.94
4.2.1.1.04	FONDO DE COMPENSACION DEL IMPUESTO SOBRE AUTOMOVILES	DETALLE	ACREEDORA	\$49,926.38	\$0.00	\$24,964.92	\$74,891.30	-\$74,891.30
4.2.1.1.05	IMPUESTO ESPECIAL SOBRE PRODUCCION Y SERVICIOS	DETALLE	ACREEDORA	\$337,791.56	\$0.00	\$149,632.94	\$487,424.50	-\$487,424.50
4.2.1.1.06	IMPUESTO SOBRE AUTOMOVILES NUEVOS	DETALLE	ACREEDORA	\$208,873.56	\$0.00	\$89,216.57	\$298,090.13	-\$298,090.13
4.2.1.1.07	IMPUESTO SOBRE RIFAS, LOTERIAS, SORTEOS Y CONCURSOS DETALLE	DETALLE	ACREEDORA	\$9,708.67	\$0.00	\$7,173.37	\$16,882.04	-\$16,882.04
4.2.1.1.09	FONDO DE FISCALIZACION Y RECAUDACION	DETALLE	ACREEDORA	\$762,833.21	\$0.00	\$337,192.80	\$1,100,026.01	-\$1,100,026.01
4.2.1.1.10	INCENTIVOS A LA VENTA FINAL DE GASOLINA Y DIESEL (IEPS DETALLE	DETALLE	ACREEDORA	\$465,222.86	\$0.00	\$222,920.09	\$688,142.95	-\$688,142.95
4.2.1.1.23	FONDO DE ESTABILIZACION DE LOS INGRESOS DE LAS ENTID DETALLE	DETALLE	ACREEDORA	\$695.63	\$0.00	\$139.47	\$835.10	-\$835.10
4.2.1.1.24	RENDIMIENTOS FINANCIEROS FAISM	DETALLE	ACREEDORA	\$323.00	\$0.00	\$408.77	\$731.77	-\$731.77
4.2.1.1.25	RENDIMIENTOS FINANCIEROS FORTAMUN	DETALLE	ACREEDORA	\$457.00	\$0.00	\$592.00	\$1,049.00	-\$1,049.00
4.2.1.1.26	ISR DE INCENTIVOS POR LA ENAJENACION DE BIENES INMUE DETALLE	DETALLE	ACREEDORA	\$78,527.92	\$0.00	\$24,799.88	\$103,327.80	-\$103,327.80
4.2.1.1.27	IMPUESTO A LA VTA. FINAL DE BEBIDAS CON CONTENIDO AI DETALLE	DETALLE	ACREEDORA	\$22,770.39	\$0.00	\$10,725.03	\$33,495.42	-\$33,495.42
4.2.1.2	APORTACIONES	ACUMULADORA	ACREEDORA	\$21,428,180.00	\$0.00	\$12,856,908.00	\$34,285,088.00	-\$34,285,088.00
4.2.1.2.01	FEDERALES	ACUMULADORA	ACREEDORA	\$21,428,180.00	\$0.00	\$12,856,908.00	\$34,285,088.00	-\$34,285,088.00
4.2.1.2.01.01	FONDO DE APORTACIONES PARA LA INFRAESTRUCTURA SOX DETALLE	DETALLE	ACREEDORA	\$14,508,325.00	\$0.00	\$8,704,995.00	\$23,213,320.00	-\$23,213,320.00
4.2.1.2.01.02	FONDO DE APORTACIONES PARA EL FORTALECIMIENTO DE DETALLE	DETALLE	ACREEDORA	\$6,919,855.00	\$0.00	\$4,151,913.00	\$11,071,768.00	-\$11,071,768.00
4.2.1.3	CONVENIOS	ACUMULADORA	ACREEDORA	\$5,077,346.44	\$0.00	\$1,124,485.73	\$6,201,832.17	-\$6,201,832.17
4.2.1.3.02	TRANSFERENCIAS ESTATALES POR CONVENIO.	ACUMULADORA	ACREEDORA	\$5,077,346.44	\$0.00	\$1,124,485.73	\$6,201,832.17	-\$6,201,832.17
4.2.1.3.02.09	OB. CONVENIDA GOB. DEL EDO. DE MICH. (FONDO DE REGU DETALLE	DETALLE	ACREEDORA	\$579,420.00	\$0.00	\$0.00	\$579,420.00	-\$579,420.00
4.2.1.3.02.10	F.A.E.I.S.P.U.M. 2023, 2024	DETALLE	ACREEDORA	\$4,497,926.44	\$0.00	\$1,124,485.73	\$5,622,412.17	-\$5,622,412.17
4.3	OTROS INGRESOS Y BENEFICIOS	ACUMULADORA	ACREEDORA	\$355.67	\$0.00	\$367.04	\$722.71	-\$722.71
4.3.1	INGRESOS FINANCIEROS	ACUMULADORA	ACREEDORA	\$355.67	\$0.00	\$367.04	\$722.71	-\$722.71
4.3.1.9	OTROS INGRESOS FINANCIEROS	ACUMULADORA	ACREEDORA	\$355.67	\$0.00	\$367.04	\$722.71	-\$722.71
4.3.1.9.01	RENDIMIENTOS BANCARIOS	DETALLE	ACREEDORA	\$355.67	\$0.00	\$367.04	\$722.71	-\$722.71
5	GASTOS Y OTRAS PERDIDAS	ACUMULADORA	DEUDORA	\$30,154,378.16	\$24,413,374.57	\$6,089,079.93	\$48,478,672.80	\$48,478,672.80
5.1	GASTOS DE FUNCIONAMIENTO	ACUMULADORA	DEUDORA	\$27,014,926.30	\$20,806,190.21	\$6,089,079.93	\$41,732,036.58	\$41,732,036.58
5.1.1	SERVICIOS PERSONALES	ACUMULADORA	DEUDORA	\$14,413,431.00	\$7,719,766.79	\$1,119,050.00	\$21,014,147.79	\$21,014,147.79
5.1.1.1	REMUNERACIONES AL PERSONAL DE CARÁCTER PERMANEN ACUMULADORA	DEUDORA	DEUDORA	\$12,915,425.00	\$6,585,851.68	\$0.00	\$19,501,276.68	\$19,501,276.68
5.1.1.1.3	SUELDO BASE AL PERSONAL PERMANENTE	ACUMULADORA	DEUDORA	\$12,915,425.00	\$6,585,851.68	\$0.00	\$19,501,276.68	\$19,501,276.68
5.1.1.1.3.01	SUELDO BASE	DETALLE	DEUDORA	\$12,915,425.00	\$6,585,851.68	\$0.00	\$19,501,276.68	\$19,501,276.68
5.1.1.2	REMUNERACIONES AL PERSONAL DE CARÁCTER TRANSITOR ACUMULADORA	DEUDORA	DEUDORA	\$23,000.00	\$1,119,050.00	\$1,119,050.00	\$23,000.00	\$23,000.00
5.1.1.2.2	SUELDO BASE PERSONAL EVENTUAL	ACUMULADORA	DEUDORA	\$23,000.00	\$1,119,050.00	\$1,119,050.00	\$23,000.00	\$23,000.00
5.1.1.2.2.01	SUELDO BASE PERSONAL EVENTUAL	DETALLE	DEUDORA	\$23,000.00	\$1,119,050.00	\$1,119,050.00	\$23,000.00	\$23,000.00
5.1.1.3	REMUNERACIONES ADICIONALES Y ESPECIALES	ACUMULADORA	DEUDORA	\$1,475,006.00	\$14,865.11	\$0.00	\$1,489,871.11	\$1,489,871.11
5.1.1.3.2	PRIMAS DE VACACIONES, DOMINICAL Y GRATIFICACION DE ACUMULADORA	DEUDORA	DEUDORA	\$1,381,088.00	\$14,865.11	\$0.00	\$1,395,953.11	\$1,395,953.11
5.1.1.3.2.02	AGUINALDO O GRATIFICACION DE FIN DE AÑO	DETALLE	DEUDORA	\$1,381,088.00	\$14,865.11	\$0.00	\$1,395,953.11	\$1,395,953.11
5.1.1.3.4	COMPENSACIONES	ACUMULADORA	DEUDORA	\$93,918.00	\$0.00	\$0.00	\$93,918.00	\$93,918.00
5.1.1.3.4.04	COMPENSACIONES POR SERVICIOS EVENTUALES	DETALLE	DEUDORA	\$93,918.00	\$0.00	\$0.00	\$93,918.00	\$93,918.00
5.1.2	MATERIALES Y SUMINISTROS	ACUMULADORA	DEUDORA	\$5,739,382.38	\$9,176,102.57	\$4,654,509.93	\$10,260,975.02	\$10,260,975.02
5.1.2.1	MATERIALES DE ADMINISTRACION, EMISION DE DOCUMENT ACUMULADORA	DEUDORA	DEUDORA	\$999,230.46	\$1,111,351.44	\$0.00	\$2,110,581.90	\$2,110,581.90
5.1.2.1.1	MATERIALES, UTILES Y EQUIPOS MENORES DE OFICINA	ACUMULADORA	DEUDORA	\$474,015.62	\$767,034.32	\$0.00	\$1,241,049.94	\$1,241,049.94
5.1.2.1.1.01	MATERIALES Y ÚTILES DE OFICINA	DETALLE	DEUDORA	\$474,015.62	\$767,034.32	\$0.00	\$1,241,049.94	\$1,241,049.94
5.1.2.1.2	MATERIALES Y ÚTILES DE IMPRESIÓN Y REPRODUCCIÓN	ACUMULADORA	DEUDORA	\$59,529.12	\$1,421.00	\$0.00	\$60,950.12	\$60,950.12
5.1.2.1.2.01	MATERIALES Y ÚTILES DE IMPRESIÓN Y REPRODUCCIÓN	DETALLE	DEUDORA	\$59,529.12	\$1,421.00	\$0.00	\$60,950.12	\$60,950.12
5.1.2.1.5	MATERIAL IMPRESO E INFORMACIÓN DIGITAL	ACUMULADORA	DEUDORA	\$0.00	\$12,217.12	\$0.00	\$12,217.12	\$12,217.12

5.1.2.1.5.01	MATERIAL DE APOYO INFORMATIVO.	DETALLE	DEUDORA	\$0.00	\$3,902.24	\$0.00	\$3,902.24	\$0.00	\$3,902.24	\$3,902.24
5.1.2.1.5.03	MATERIAL DE FOTOGRAFÍA, CINEMATOGRAFÍA, TELEVISIÓN	DETALLE	DEUDORA	\$0.00	\$8,314.88	\$0.00	\$8,314.88	\$0.00	\$8,314.88	\$8,314.88
5.1.2.1.6	MATERIAL DE LIMPIEZA	ACUMULADORA	DEUDORA	\$465,685.72	\$330,679.00	\$0.00	\$330,679.00	\$0.00	\$796,364.72	\$796,364.72
5.1.2.1.6.01	MATERIAL DE LIMPIEZA	DETALLE	DEUDORA	\$465,685.72	\$330,679.00	\$0.00	\$330,679.00	\$0.00	\$796,364.72	\$796,364.72
5.1.2.2	ALIMENTOS Y UTENSILIOS	ACUMULADORA	DEUDORA	\$8,800.00	\$3,200.00	\$0.00	\$3,200.00	\$0.00	\$12,000.00	\$12,000.00
5.1.2.2.1	ALIMENTOS ALIMENTICIOS PARA PERSONAS	ACUMULADORA	DEUDORA	\$8,800.00	\$3,200.00	\$0.00	\$3,200.00	\$0.00	\$12,000.00	\$12,000.00
5.1.2.2.1.02	ALIMENTOS ALIMENTICIOS PARA PERSONAS DERIVADO DE	DETALLE	DEUDORA	\$8,800.00	\$0.00	\$0.00	\$0.00	\$0.00	\$8,800.00	\$8,800.00
5.1.2.2.1.04	PRODUCTOS ALIMENTICIOS PARA EL PERSONAL EN LAS INS'	DETALLE	DEUDORA	\$999,961.96	\$4,923,780.00	\$4,654,509.93	\$1,269,232.03	\$0.00	\$3,200.00	\$3,200.00
5.1.2.4	MATERIALES Y ARTÍCULOS DE CONSTRUCCIÓN Y DE REPARA	ACUMULADORA	DEUDORA	\$0.00	\$288,260.00	\$288,260.00	\$0.00	\$0.00	\$0.00	\$0.00
5.1.2.4.1	PRODUCTOS MINERALES NO METALICOS	DETALLE	DEUDORA	\$0.00	\$288,260.00	\$288,260.00	\$0.00	\$0.00	\$0.00	\$0.00
5.1.2.4.2	PRODUCTOS MINERALES NO METALICOS	ACUMULADORA	DEUDORA	\$0.00	\$288,260.00	\$288,260.00	\$0.00	\$0.00	\$0.00	\$0.00
5.1.2.4.2.01	CEMENTO Y PRODUCTOS DE CONCRETO.	DETALLE	DEUDORA	\$0.00	\$2,270,049.08	\$2,270,049.08	\$0.00	\$0.00	\$0.00	\$0.00
5.1.2.4.6	CEMENTO Y PRODUCTOS DE CONCRETO.	ACUMULADORA	DEUDORA	\$0.00	\$2,270,049.08	\$2,270,049.08	\$0.00	\$0.00	\$0.00	\$0.00
5.1.2.4.6.01	MATERIAL ELÉCTRICO Y ELECTRÓNICO.	DETALLE	DEUDORA	\$671,489.14	\$209,870.75	\$0.00	\$209,870.75	\$0.00	\$881,359.89	\$881,359.89
5.1.2.4.7	MATERIAL ELÉCTRICO Y ELECTRÓNICO.	ACUMULADORA	DEUDORA	\$671,489.14	\$209,870.75	\$0.00	\$209,870.75	\$0.00	\$881,359.89	\$881,359.89
5.1.2.4.7.01	ARTÍCULOS METÁLICOS PARA LA CONSTRUCCIÓN.	DETALLE	DEUDORA	\$0.00	\$684,414.53	\$684,414.53	\$0.00	\$0.00	\$0.00	\$0.00
5.1.2.4.8	ARTÍCULOS METÁLICOS PARA LA CONSTRUCCIÓN.	ACUMULADORA	DEUDORA	\$0.00	\$684,414.53	\$684,414.53	\$0.00	\$0.00	\$0.00	\$0.00
5.1.2.4.8.01	MATERIALES COMPLEMENTARIOS.	DETALLE	DEUDORA	\$247,009.03	\$1,297,430.94	\$1,270,767.84	\$273,672.13	\$0.00	\$273,672.13	\$273,672.13
5.1.2.4.9	MATERIALES COMPLEMENTARIOS.	ACUMULADORA	DEUDORA	\$247,009.03	\$1,297,430.94	\$1,270,767.84	\$273,672.13	\$0.00	\$273,672.13	\$273,672.13
5.1.2.4.9.02	OTROS MATERIALES Y ARTÍCULOS DE CONSTRUCCIÓN Y REP	DETALLE	DEUDORA	\$81,463.79	\$173,754.70	\$141,018.48	\$114,200.01	\$0.00	\$114,200.01	\$114,200.01
5.1.2.4.9.03	MATERIAL PARA AGUA POTABLE.	DETALLE	DEUDORA	\$81,463.79	\$71,369.67	\$38,633.45	\$114,200.01	\$0.00	\$114,200.01	\$114,200.01
5.1.2.5	MATERIAL PARA ALCANTARILLADO SANITARIO.	DETALLE	DEUDORA	\$0.00	\$102,385.03	\$102,385.03	\$0.00	\$0.00	\$0.00	\$0.00
5.1.2.5.2	PRODUCTOS QUÍMICOS, FARMACÉUTICOS Y DE LABORATO	ACUMULADORA	DEUDORA	\$135,912.65	\$184,355.98	\$0.00	\$320,268.63	\$0.00	\$320,268.63	\$320,268.63
5.1.2.5.2.01	FERTILIZANTES, PESTICIDAS Y OTROS AGROQUIMICOS	DETALLE	DEUDORA	\$128,091.72	\$181,706.00	\$0.00	\$309,797.72	\$0.00	\$309,797.72	\$309,797.72
5.1.2.5.3	PLAGUICIDAS, ABONOS Y FERTILIZANTES.	ACUMULADORA	DEUDORA	\$128,091.72	\$181,706.00	\$0.00	\$309,797.72	\$0.00	\$309,797.72	\$309,797.72
5.1.2.5.4	MEDICINAS Y PRODUCTOS FARMACÉUTICOS.	DETALLE	DEUDORA	\$3,049.97	\$2,649.98	\$0.00	\$5,699.95	\$0.00	\$5,699.95	\$5,699.95
5.1.2.5.4.01	MEDICINAS Y PRODUCTOS FARMACÉUTICOS.	ACUMULADORA	DEUDORA	\$3,049.97	\$2,649.98	\$0.00	\$5,699.95	\$0.00	\$5,699.95	\$5,699.95
5.1.2.6	MATERIALES, ACCESORIOS Y SUMINISTROS MÉDICOS.	DETALLE	DEUDORA	\$4,770.96	\$0.00	\$0.00	\$4,770.96	\$0.00	\$4,770.96	\$4,770.96
5.1.2.6.1	MATERIALES, ACCESORIOS Y SUMINISTROS MÉDICOS.	ACUMULADORA	DEUDORA	\$4,770.96	\$0.00	\$0.00	\$4,770.96	\$0.00	\$4,770.96	\$4,770.96
5.1.2.6.1.01	COMBUSTIBLES, LUBRICANTES Y ADITIVOS	DETALLE	DEUDORA	\$2,662,938.58	\$1,917,753.03	\$0.00	\$4,580,691.61	\$0.00	\$4,580,691.61	\$4,580,691.61
5.1.2.6.1.04	COMBUSTIBLES, LUBRICANTES Y ADITIVOS PARA VEHÍCULOS	DETALLE	DEUDORA	\$2,662,938.58	\$1,917,753.03	\$0.00	\$4,580,691.61	\$0.00	\$4,580,691.61	\$4,580,691.61
5.1.2.6.1.05	COMBUSTIBLES, LUBRICANTES Y ADITIVOS PARA MAQUINAF	DETALLE	DEUDORA	\$73,844.76	\$31,995.46	\$0.00	\$105,840.22	\$0.00	\$105,840.22	\$105,840.22
5.1.2.7	COMBUSTIBLES, LUBRICANTES Y ADITIVOS	ACUMULADORA	DEUDORA	\$896,005.53	\$1,622,797.22	\$0.00	\$2,518,802.75	\$0.00	\$2,518,802.75	\$2,518,802.75
5.1.2.7.1	VESTUARIO, BLANCOS, PRENDAS DE PROTECCIÓN Y ARTÍCUI	ACUMULADORA	DEUDORA	\$199,063.38	\$2,088.00	\$0.00	\$1,956,048.64	\$0.00	\$1,956,048.64	\$1,956,048.64
5.1.2.7.1.01	VESTUARIO Y UNIFORMES.	DETALLE	DEUDORA	\$15,312.00	\$2,088.00	\$0.00	\$201,151.38	\$0.00	\$201,151.38	\$201,151.38
5.1.2.7.2	PRENDAS DE SEGURIDAD Y PROTECCIÓN PERSONAL	ACUMULADORA	DEUDORA	\$15,312.00	\$2,088.00	\$0.00	\$17,400.00	\$0.00	\$17,400.00	\$17,400.00
5.1.2.7.2.01	PRENDAS DE PROTECCIÓN PERSONAL.	DETALLE	DEUDORA	\$15,312.00	\$2,088.00	\$0.00	\$17,400.00	\$0.00	\$17,400.00	\$17,400.00
5.1.2.7.2.02	MATERIALES PREVENTIVOS Y DE SEÑALAMIENTOS.	DETALLE	DEUDORA	\$3,799.70	\$0.00	\$0.00	\$183,751.38	\$0.00	\$183,751.38	\$183,751.38
5.1.2.8	MATERIALES Y SUMINISTROS PARA SEGURIDAD	ACUMULADORA	DEUDORA	\$179,951.68	\$0.00	\$0.00	\$3,799.70	\$0.00	\$3,799.70	\$3,799.70
5.1.2.8.2	MATERIALES DE SEGURIDAD PÚBLICA.	DETALLE	DEUDORA	\$69,459.99	\$161,985.62	\$0.00	\$179,951.68	\$0.00	\$179,951.68	\$179,951.68
5.1.2.8.2.01	MATERIALES DE SEGURIDAD PÚBLICA.	ACUMULADORA	DEUDORA	\$69,459.99	\$161,985.62	\$0.00	\$231,445.61	\$0.00	\$231,445.61	\$231,445.61
5.1.2.9	HERRAMIENTAS, REFACCIONES Y ACCESORIOS MENORES	DETALLE	DEUDORA	\$664,015.36	\$871,588.50	\$0.00	\$1,535,603.86	\$0.00	\$1,535,603.86	\$1,535,603.86
5.1.2.9.5	REFACCIONES Y ACCESORIOS MENORES DE EQUIPO E INSTR	ACUMULADORA	DEUDORA	\$11,800.00	\$0.00	\$0.00	\$11,800.00	\$0.00	\$11,800.00	\$11,800.00
5.1.2.9.5.01	REFACCIONES Y ACCESORIOS MENORES DE EQUIPO E INSTR	DETALLE	DEUDORA	\$11,800.00	\$0.00	\$0.00	\$11,800.00	\$0.00	\$11,800.00	\$11,800.00

5.1.2.9.6	REFACCIONES Y ACCESORIOS MENORES DE EQUIPO DE TRAI ACUMULADORA	DEUDORA	\$652,215.36	\$620,174.40	\$0.00	\$1,272,389.76	\$1,272,389.76
5.1.2.9.6.01	REFACCIONES Y ACCESORIOS MENORES DE EQUIPO DE TRAI DETALLE	DEUDORA	\$652,215.36	\$620,174.40	\$0.00	\$1,272,389.76	\$1,272,389.76
5.1.2.9.8	REFACCIONES Y ACCESORIOS MENORES DE MAQUINARIA Y ACUMULADORA	DEUDORA	\$0.00	\$251,414.10	\$0.00	\$251,414.10	\$251,414.10
5.1.2.9.8.01	REFACCIONES Y ACCESORIOS MENORES DE MAQUINARIA Y DETALLE	DEUDORA	\$0.00	\$251,414.10	\$0.00	\$251,414.10	\$251,414.10
5.1.3	SERVICIOS GENERALES	DEUDORA	\$6,862,112.92	\$3,910,320.85	\$315,520.00	\$10,456,913.77	\$10,456,913.77
5.1.3.1	SERVICIOS BÁSICOS	DEUDORA	\$2,046,361.25	\$785,051.00	\$0.00	\$2,831,412.25	\$2,831,412.25
5.1.3.1.1	SERVICIO DE ENERGÍA ELÉCTRICA	DEUDORA	\$2,020,215.25	\$769,691.00	\$0.00	\$2,789,906.25	\$2,789,906.25
5.1.3.1.1.01	SERVICIO DE ENERGÍA ELÉCTRICA.	DEUDORA	\$2,020,215.25	\$769,691.00	\$0.00	\$2,789,906.25	\$2,789,906.25
5.1.3.1.4	TELEFONIA TRADICIONAL	DEUDORA	\$26,146.00	\$15,360.00	\$0.00	\$41,506.00	\$41,506.00
5.1.3.1.4.01	SERVICIO TELEFÓNICO CONVENCIONAL.	DEUDORA	\$26,146.00	\$15,360.00	\$0.00	\$41,506.00	\$41,506.00
5.1.3.2	SERVICIOS DE ARRENDAMIENTO	DEUDORA	\$935,340.02	\$1,651,760.01	\$315,520.00	\$2,271,580.03	\$2,271,580.03
5.1.3.2.3	ARRENDAMIENTO DE MOBILIARIO Y EQUIPO DE ADMINISTRACI	DEUDORA	\$2,900.00	\$0.00	\$0.00	\$2,900.00	\$2,900.00
5.1.3.2.3.02	ARRENDAMIENTO DE MOBILIARIO.	DEUDORA	\$2,900.00	\$0.00	\$0.00	\$2,900.00	\$2,900.00
5.1.3.2.6	ARRENDAMIENTO DE MAQUINARIA, OTROS EQUIPOS Y HER	DEUDORA	\$932,440.02	\$1,651,760.01	\$315,520.00	\$2,268,680.03	\$2,268,680.03
5.1.3.2.6.01	ARRENDAMIENTO DE MAQUINARIA Y EQUIPO.	DEUDORA	\$932,440.02	\$1,651,760.01	\$315,520.00	\$2,268,680.03	\$2,268,680.03
5.1.3.3	SERVICIOS PROFESIONALES, CIENTÍFICOS Y TÉCNICOS Y OT	DEUDORA	\$51,040.00	\$29,444.28	\$0.00	\$80,484.28	\$80,484.28
5.1.3.3.3	SERVICIOS DE CONSULTORÍA ADMINISTRATIVA, PROCESOS,	DEUDORA	\$51,040.00	\$24,177.88	\$0.00	\$75,217.88	\$75,217.88
5.1.3.3.3.01	SERVICIOS DE INFORMÁTICA.	DEUDORA	\$51,040.00	\$24,177.88	\$0.00	\$75,217.88	\$75,217.88
5.1.3.3.6	SERVICIOS DE APOYO ADMINISTRATIVO, TRADUCCIÓN, FOT	DEUDORA	\$0.00	\$5,266.40	\$0.00	\$5,266.40	\$5,266.40
5.1.3.3.6.03	IMPRESIONES DE DOCUMENTOS OFICIALES PARA LA PREST	DEUDORA	\$0.00	\$5,266.40	\$0.00	\$5,266.40	\$5,266.40
5.1.3.4	SERVICIOS FINANCIEROS, BANCARIOS Y COMERCIALES	DEUDORA	\$64,615.04	\$26,066.88	\$0.00	\$90,681.92	\$90,681.92
5.1.3.4.1	SERVICIOS BANCARIOS Y FINANCIEROS.	DEUDORA	\$12,350.02	\$4,474.23	\$0.00	\$16,824.25	\$16,824.25
5.1.3.4.1.02	COMISIONES BANCARIAS.	DEUDORA	\$12,350.02	\$4,474.23	\$0.00	\$16,824.25	\$16,824.25
5.1.3.4.2	SERVICIOS DE COBRANZA, INVESTIGACIÓN CREDITICIA Y	DEUDORA	\$52,265.02	\$6,512.65	\$0.00	\$58,777.67	\$58,777.67
5.1.3.4.2.01	SERVICIOS DE COBRANZA, INVESTIGACIÓN CREDITICIA Y	DEUDORA	\$52,265.02	\$6,512.65	\$0.00	\$58,777.67	\$58,777.67
5.1.3.4.7	FLETES Y MANIOBRAS.	DEUDORA	\$0.00	\$15,080.00	\$0.00	\$15,080.00	\$15,080.00
5.1.3.4.7.01	FLETES Y MANIOBRAS.	DEUDORA	\$0.00	\$15,080.00	\$0.00	\$15,080.00	\$15,080.00
5.1.3.5	SERVICIOS DE INSTALACIÓN, REPARACIÓN, MANTENIMIENT	DEUDORA	\$365,736.71	\$102,908.43	\$0.00	\$468,645.14	\$468,645.14
5.1.3.5.1	CONSERVACIÓN Y MANTENIMIENTO MENOR DE INMUEBLES	DEUDORA	\$5,000.00	\$0.00	\$0.00	\$5,000.00	\$5,000.00
5.1.3.5.1.02	MANTENIMIENTO Y CONSERVACIÓN DE INMUEBLES PARA L	DEUDORA	\$5,000.00	\$0.00	\$0.00	\$5,000.00	\$5,000.00
5.1.3.5.2	INSTALACIÓN, REPARACIÓN Y MANTENIMIENTO DE MOBILI	DEUDORA	\$0.00	\$16,372.24	\$0.00	\$16,372.24	\$16,372.24
5.1.3.5.2.01	MANTENIMIENTO Y CONSERVACIÓN DE MOBILIARIO Y EQUI	DEUDORA	\$0.00	\$16,372.24	\$0.00	\$16,372.24	\$16,372.24
5.1.3.5.5	REPARACIÓN Y MANTENIMIENTO DE EQUIPO DE TRANSPOR	DEUDORA	\$280,144.00	\$35,866.40	\$0.00	\$316,010.40	\$316,010.40
5.1.3.5.5.01	MANTENIMIENTO Y CONSERVACIÓN DE VEHÍCULOS TERRES	DEUDORA	\$280,144.00	\$35,866.40	\$0.00	\$316,010.40	\$316,010.40
5.1.3.5.7	INSTALACIÓN, REPARACIÓN Y MANTENIMIENTO DE MAQUI	DEUDORA	\$80,592.71	\$50,669.79	\$0.00	\$131,262.50	\$131,262.50
5.1.3.5.7.01	MANTENIMIENTO Y CONSERVACIÓN DE MAQUINARIA Y EQI	DEUDORA	\$80,592.71	\$50,669.79	\$0.00	\$131,262.50	\$131,262.50
5.1.3.5.7.14	MANTENIMIENTO Y REPARACIÓN DE POZOS PROFUNDOS Y	DEUDORA	\$28,072.00	\$42,340.00	\$0.00	\$70,412.00	\$70,412.00
5.1.3.5.7.21	MANTENIMIENTO Y REPARACION DE EQUIPO DE BOMBEO	DEUDORA	\$52,520.71	\$0.00	\$0.00	\$52,520.71	\$52,520.71
5.1.3.6	SERVICIOS DE COMUNICACIÓN SOCIAL Y PUBLICIDAD	DEUDORA	\$0.00	\$8,329.79	\$0.00	\$8,329.79	\$8,329.79
5.1.3.6.1	DIFUSIÓN POR RADIO, TELEVISIÓN Y OTROS MEDIOS DE M	DEUDORA	\$0.00	\$74,036.88	\$0.00	\$74,036.88	\$74,036.88
5.1.3.6.1.01	DIFUSIÓN DE MENSAJES SOBRE PROGRAMAS Y ACTIVIDADE	DEUDORA	\$0.00	\$74,036.88	\$0.00	\$74,036.88	\$74,036.88
5.1.3.7	SERVICIOS DE TRASLADO Y VIÁTICOS	DEUDORA	\$64,601.47	\$64,736.88	\$0.00	\$129,338.35	\$129,338.35
5.1.3.7.5	VIÁTICOS EN EL PAÍS	DEUDORA	\$25,221.97	\$24,886.38	\$0.00	\$50,108.35	\$50,108.35
5.1.3.7.5.04	VIÁTICOS NACIONALES PARA SERVIDORES PÚBLICOS EN E	DEUDORA	\$25,221.97	\$24,886.38	\$0.00	\$50,108.35	\$50,108.35
5.1.3.7.9	OTROS SERVICIOS DE TRASLADO Y HOSPEDAJE	DEUDORA	\$39,379.50	\$39,850.50	\$0.00	\$79,230.00	\$79,230.00
5.1.3.7.9.02	GASTOS DE ESTADÍA.	DEUDORA	\$39,379.50	\$39,850.50	\$0.00	\$79,230.00	\$79,230.00

5.1.3.8	SERVICIOS OFICIALES	ACUMULADORA	DEUDORA	\$2,949,012.43	\$1,108,466.14	\$0.00	\$4,057,478.57
5.1.3.8.2	GASTOS DE ORDEN SOCIAL Y CULTURAL	ACUMULADORA	DEUDORA	\$2,938,932.43	\$1,080,800.13	\$0.00	\$4,019,732.56
5.1.3.8.2.01	GASTOS DE ORDEN SOCIAL.	DETALLE	DEUDORA	\$2,938,932.43	\$1,080,800.13	\$0.00	\$4,019,732.56
5.1.3.8.5	GASTOS DE REPRESENTACIÓN	ACUMULADORA	DEUDORA	\$10,080.00	\$27,666.01	\$0.00	\$37,746.01
5.1.3.8.5.01	GASTOS PARA ALIMENTACIÓN DE SERVIDORES PÚBLICOS DE DETALLE	DEUDORA	DEUDORA	\$10,080.00	\$27,666.01	\$0.00	\$37,746.01
5.1.3.9	OTROS SERVICIOS GENERALES	ACUMULADORA	DEUDORA	\$385,406.00	\$67,850.35	\$0.00	\$453,256.35
5.1.3.9.2	IMPUESTOS Y DERECHOS	ACUMULADORA	DEUDORA	\$37,709.00	\$19,550.00	\$0.00	\$57,259.00
5.1.3.9.2.04	DERECHO DE EXPLOTACIÓN, USO O APROVECHAMIENTO DE DETALLE	DEUDORA	DEUDORA	\$18,961.00	\$19,550.00	\$0.00	\$38,511.00
5.1.3.9.2.05	DERECHOS DESCARGA DE AGUAS RESIDUALES A CUERPOS R DETALLE	DEUDORA	DEUDORA	\$18,748.00	\$0.00	\$0.00	\$18,748.00
5.1.3.9.8	IMPUESTO SOBRE NÓMINAS Y OTROS QUE SE DERIVEN DE L ACUMULADORA	DEUDORA	DEUDORA	\$31,612.00	\$0.00	\$0.00	\$31,612.00
5.1.3.9.8.01	IMPUESTO SOBRE NÓMINAS.	DETALLE	DEUDORA	\$31,612.00	\$0.00	\$0.00	\$31,612.00
5.1.3.9.9	OTROS SERVICIOS GENERALES	ACUMULADORA	DEUDORA	\$316,085.00	\$48,300.35	\$0.00	\$364,385.35
5.1.3.9.9.10	GASTOS INDIRECTOS DE OBRA 2023-2024	DETALLE	DEUDORA	\$316,085.00	\$48,300.35	\$0.00	\$364,385.35
5.2	TRASFERENCIAS, ASIGNACIONES, SUBSIDIOS Y OTRAS AYUD.	ACUMULADORA	DEUDORA	\$3,008,427.33	\$3,597,292.38	\$0.00	\$6,605,719.71
5.2.3	SUBSIDIOS Y SUBVENCIONES	ACUMULADORA	DEUDORA	\$180,881.88	\$1,683,094.05	\$0.00	\$1,863,975.93
5.2.3.1	SUBSIDIOS	ACUMULADORA	DEUDORA	\$180,881.88	\$1,683,094.05	\$0.00	\$1,863,975.93
5.2.3.1.1	SUBSIDIOS A LA PRODUCCIÓN.	ACUMULADORA	DEUDORA	\$180,881.88	\$1,683,094.05	\$0.00	\$1,863,975.93
5.2.3.1.1.01	SUBSIDIOS A LA PRODUCCIÓN.	DETALLE	DEUDORA	\$180,881.88	\$1,683,094.05	\$0.00	\$1,863,975.93
5.2.4	AYUDAS SOCIALES	ACUMULADORA	DEUDORA	\$2,827,545.45	\$1,914,198.33	\$0.00	\$4,741,743.78
5.2.4.1	AYUDAS SOCIALES A PERSONAS	ACUMULADORA	DEUDORA	\$1,416,687.91	\$1,180,466.32	\$0.00	\$2,597,154.23
5.2.4.1.1	AYUDAS SOCIALES A PERSONAS	ACUMULADORA	DEUDORA	\$1,416,687.91	\$1,180,466.32	\$0.00	\$2,597,154.23
5.2.4.1.1.01	GASTOS RELACIONADOS CON ACTIVIDADES CULTURALES, DI DETALLE	DEUDORA	DEUDORA	\$322,697.00	\$420,543.37	\$0.00	\$743,240.37
5.2.4.1.1.02	GASTOS POR SERVICIOS DE TRASLADO DE PERSONAS.	DETALLE	DEUDORA	\$5,220.00	\$0.00	\$0.00	\$5,220.00
5.2.4.1.1.03	GASTOS POR SERVICIOS DE ALIMENTACION A PERSONAS	DETALLE	DEUDORA	\$216,627.78	\$212,303.80	\$0.00	\$428,931.58
5.2.4.1.1.11	APOYO PARA VIVIENDA.	DETALLE	DEUDORA	\$872,143.13	\$547,619.15	\$0.00	\$1,419,762.28
5.2.4.3	AYUDAS SOCIALES A INSTITUCIONES	ACUMULADORA	DEUDORA	\$1,364,077.54	\$612,686.01	\$0.00	\$1,976,763.55
5.2.4.3.1	AYUDAS SOCIALES A INSTITUCIONES DE ENSEÑANZA.	ACUMULADORA	DEUDORA	\$1,364,077.54	\$612,686.01	\$0.00	\$1,976,763.55
5.2.4.3.1.01	AYUDAS SOCIALES A INSTITUCIONES DE ENSEÑANZA.	ACUMULADORA	DEUDORA	\$1,364,077.54	\$612,686.01	\$0.00	\$1,976,763.55
5.2.4.3.1.01.0	AYUDAS SOCIALES A INSTITUCIONES DE ENSEÑANZA	DETALLE	DEUDORA	\$1,006,867.54	\$447,686.01	\$0.00	\$1,454,553.55
5.2.4.3.1.01.0	AYUDAS SOCIALES A INSTITUCIONES DE SALUD	DETALLE	DEUDORA	\$357,210.00	\$165,000.00	\$0.00	\$522,210.00
5.2.4.4	AYUDAS SOCIALES POR DESASTRES NATURALES Y OTROS SIN ACUMULADORA	DEUDORA	DEUDORA	\$46,780.00	\$121,046.00	\$0.00	\$167,826.00
5.2.4.4.1	AYUDAS SOCIALES POR DESASTRES NATURALES Y OTROS SIN ACUMULADORA	DEUDORA	DEUDORA	\$46,780.00	\$121,046.00	\$0.00	\$167,826.00
5.2.4.4.1.01	MERCANCIAS PARA SU DISTRIBUCIÓN A LA POBLACIÓN.	ACUMULADORA	DEUDORA	\$46,780.00	\$121,046.00	\$0.00	\$167,826.00
5.2.4.4.1.01.0	DESPENSAS DIF	DETALLE	DEUDORA	\$46,780.00	\$121,046.00	\$0.00	\$167,826.00
5.4	INTERESES, COMISIONES Y OTROS GASTOS DE LA DEUDA PU ACUMULADORA	DEUDORA	DEUDORA	\$131,024.53	\$9,891.98	\$0.00	\$140,916.51
5.4.1	INTERESES DE LA DEUDA PÚBLICA	ACUMULADORA	DEUDORA	\$131,024.53	\$9,891.98	\$0.00	\$140,916.51
5.4.1.1	INTERESES DE LA DEUDA PÚBLICA INTERNA	ACUMULADORA	DEUDORA	\$131,024.53	\$9,891.98	\$0.00	\$140,916.51
5.4.1.1.1	INTERESE DE LA DEUDA INTERNA CON INSTITUCIONES DE CF ACUMULADORA	DEUDORA	DEUDORA	\$131,024.53	\$9,891.98	\$0.00	\$140,916.51
5.4.1.1.1.1	INTERESE A CORTO PLAZO	ACUMULADORA	DEUDORA	\$131,024.53	\$9,891.98	\$0.00	\$140,916.51
5.4.1.1.1.1.0	INTERESES DEUDA PUBLICA CON BANOBRAS	DETALLE	DEUDORA	\$131,024.53	\$9,891.98	\$0.00	\$140,916.51
7.2.4	SUSCRIPCIÓN DE CONTRATOS DE PRÉSTAMOS Y OTRAS OBL ACUMULADORA	DEUDORA	DEUDORA	\$4,999,999.95	\$0.00	\$0.00	\$4,999,999.95
7.2.4.01	BANCO NACIONAL DE OBRAS Y SERVICIOS PÚBLICOS S.N.C. DETALLE	DEUDORA	DEUDORA	\$4,999,999.95	\$0.00	\$0.00	\$4,999,999.95
7.2.6	CONTRATOS DE PRÉSTAMOS Y OTRAS OBLIGACIONES DE LA ACUMULADORA	ACREEDORA	ACREEDORA	\$4,999,999.95	\$0.00	\$0.00	-\$4,999,999.95
7.2.6.01	BANCO NACIONAL DE OBRAS Y SERVICIOS PÚBLICOS S.N.C. DETALLE	ACREEDORA	ACREEDORA	\$4,999,999.95	\$0.00	\$0.00	-\$4,999,999.95
8.1.1	LEY DE INGRESOS ESTIMADA	DEUDORA	DEUDORA	\$103,150,776.00	\$0.00	\$0.00	\$103,150,776.00
8.1.2	LEY DE INGRESOS POR EJECUTAR	DETALLE	ACREEDORA	\$47,907,926.03	\$25,261,143.78	\$0.00	-\$22,646,782.25





## CUENTA PÚBLICA MUNICIPAL 3ER TRIMESTRE DE 2024

3.- Información que se integra con los anexos siguientes:

**Anexo 1.** Reporte de la aplicación de la deuda publica adquirida para inversiones públicas productivas.

000118

**ANEXO 1: REPORTE DE LA APLICACIÓN DE LA DEUDA PÚBLICA ADQUIRIDA PARA INVERSIONES PÚBLICAS PRODUCTIVAS**  
**MUNICIPIO: SAN LUCAS MICHOCAN**  
**DEL 1 DE JULIO AL 30 DE SEPTIEMBRE DEL AÑO 2024**

NÚMERO (5)	DECRETO LEGISLATIVO		TIPO DE OBLIGACIÓN (8)	FECHA DE CONTRATACIÓN (9)	PLAZO PACTADO (10)	TASA DE INTERÉS PACTADA (11)	GARANTÍA OTORGADA (12)	DESTINO (13)	ACREEDOR, PROVEEDOR O CONTRATISTA (14)	MONTOS ORIGINAL CONTRATADO		AMORTIZACIÓN MENSUAL (17)	IMPORTE AMORTIZADO		SALDO (20)
	NÚMERO (6)	FECHA DE PUBLICACIÓN (7)								CAPITAL (15)	INTERESES (16)		CAPITAL (18)	INTERESES (19)	
1	579	27-sep-21	PRESTAMO	18-nov-22	20	1.06%	F.A.I.S.M.	INVERSION PUBLICA	BANOBRAS	\$ 4,999,999.95	\$ 546,047.41	\$ 267,938.08	\$ 642,584.18	\$ 9,891.98	\$ -
										TOTALES:	\$ 267,938.08	\$ 642,584.18	\$ 9,891.98	\$ -	

NOTAS: (25) \*Bajo protesta de decir verdad, declaramos que este reporte es veraz y razonablemente correcto, y son responsabilidad del emisor.\*

*[Signature]*  
**PRESIDENTA MUNICIPAL**  
**C. ARALIA SAUCEDO FLORES**



*[Signature]*  
**SINDICO**  
**RIOJ GABINO ORROSQUIETA VAZQUEZ**

**SINDICATURA**

*[Signature]*

**TESORERA (ELABORÓ)**  
**LAE. MARIA ELENA VALLEJO CARDENAS**

*[Signature]*

**CONTRALOR MUNICIPAL**  
**L.I. EDGAR MACARIO BARRERA**



**PRESIDENCIA**



**TESORERIA**



**CONTRALOR**

000119



H. AYUNTAMIENTO CONSTITUCIONAL  
DE SAN LUCAS, MICH.  
2024 - 2027



## CUENTA PÚBLICA MUNICIPAL 3ER TRIMESTRE DE 2024

**Anexo 2.** Avance del trimestre que corresponda de las obras públicas invariablemente de la modalidad de ejecución.

000120

**ANEXO 2: RELACION DE OBRAS EJECUTADAS**  
MUNICIPIO: SAN LUCAS

DEL 01 DE ENERO AL 30 DE SEPTIEMBRE DEL AÑO 2024

GENERAL										FUENTE DE FINANCIAMIENTO						CONAC						ESTRUCTURA FINANCIERA APROBADA (momento contable del aprobado)					
NOMBRE DE LA OBRA	MUNICIPIO	LOCALIDAD	MODALIDAD DE EJECUCIÓN	TIPO	METAS		FUENTE DE FINANCIAMIENTO		COG	UR	CUENTA CONTABLE	OBRA CAPITALIZABLE	NÚMERO Y FECHA DE ACTA DEL AYUNTAMIENTO (aprobado)	MONTO TOTAL (aprobado)	INGRESOS DE FUENTE LOCAL (aprobado)	PARTICIPACIONES (aprobado)	APORTACIONES (aprobado)	RECURSOS FEDERALES CONVENIDOS (aprobado)	RECURSOS ESTATALES (aprobado)								
					CANTIDAD / UNIDAD	BENEFICIARIOS	No.	DESCRIPCIÓN																			
CONSTRUCCION DE TECHO FIRME EN LA LOCALIDAD DE SAN LUCAS, MUNICIPIO DE SAN LUCAS, MICHOACÁN DE OCAMPO.	SAN LUCAS	SAN LUCAS	ADMINISTRACIÓN DIRECTA	APOYO	24	90	6001	FONDO III	61301	6	1.2.3.5.1.03.234	NO	ACTA NUMERO 40 31/DIC/2023	\$ 360,000.00	\$ -	\$ -	\$ 360,000.00	\$ -	\$ -								
CONSTRUCCION DE TECHO FIRME EN LA LOCALIDAD DE VICENTE RIVAPALACIO DE SAN LUCAS, MICHOACÁN DE OCAMPO.	SAN LUCAS	VICENTE RIVAPALACIO	ADMINISTRACIÓN DIRECTA	APOYO	18	72	6001	FONDO III	61301	6	1.2.3.5.1.03.235	NO	ACTA NUMERO 40 31/DIC/2023	\$ 270,000.00	\$ -	\$ -	\$ 270,000.00	\$ -	\$ -								
CONSTRUCCION DE TECHO FIRME EN LA LOCALIDAD DE CORUPO, MUNICIPIO DE SAN LUCAS, MICHOACÁN DE OCAMPO.	SAN LUCAS	CORUPO	ADMINISTRACIÓN DIRECTA	APOYO	12	48	6001	FONDO III	61301	6	1.2.3.5.1.03.236	NO	ACTA NUMERO 40 31/DIC/2023	\$ 180,000.00	\$ -	\$ -	\$ 180,000.00	\$ -	\$ -								
CONSTRUCCION DE TECHO FIRME EN LA LOCALIDAD DE SAN JERONIMO DE SAN LUCAS, MICHOACÁN DE OCAMPO.	SAN LUCAS	SAN JERONIMO	ADMINISTRACIÓN DIRECTA	APOYO	12	48	6001	FONDO III	61301	6	1.2.3.5.1.03.237	NO	ACTA NUMERO 40 31/DIC/2023	\$ 180,000.00	\$ -	\$ -	\$ 180,000.00	\$ -	\$ -								
CONSTRUCCION DE TECHO FIRME EN LA LOCALIDAD DE ANGAO, MUNICIPIO DE SAN LUCAS, MICHOACÁN DE OCAMPO.	SAN LUCAS	ANGAO	ADMINISTRACIÓN DIRECTA	APOYO	18	72	2503	FONDO III	61301	6	1.2.3.5.1.03.238	NO	ACTA NUMERO 40 31/DIC/2023	\$ 270,000.00	\$ -	\$ -	\$ 270,000.00	\$ -	\$ -								
CONSTRUCCION DE TECHO FIRME EN LA LOCALIDAD DE TERRERO PRIETO, MUNICIPIO DE SAN LUCAS, MICHOACÁN DE OCAMPO.	SAN LUCAS	TERRERO PRIETO	ADMINISTRACIÓN DIRECTA	APOYO	12	48	2503	FONDO III	61301	6	1.2.3.5.1.03.239	NO	ACTA NUMERO 40 31/DIC/2023	\$ 180,000.00	\$ -	\$ -	\$ 180,000.00	\$ -	\$ -								
CONSTRUCCION DE TECHO FIRME EN LA LOCALIDAD DE LA ESTANCIA, MUNICIPIO DE SAN LUCAS, MICHOACÁN DE OCAMPO.	SAN LUCAS	LA ESTANCIA	ADMINISTRACIÓN DIRECTA	APOYO	12	48	2503	FONDO III	61301	6	1.2.3.5.1.03.240	NO	ACTA NUMERO 40 31/DIC/2023	\$ 180,000.00	\$ -	\$ -	\$ 180,000.00	\$ -	\$ -								
CONSTRUCCION DE TECHO FIRME EN LA LOCALIDAD DE SALGUERO, MUNICIPIO DE SAN LUCAS, MICHOACÁN DE OCAMPO.	SAN LUCAS	SALGUERO	ADMINISTRACIÓN DIRECTA	APOYO	12	48	2503	FONDO III	61301	6	1.2.3.5.1.03.241	NO	ACTA NUMERO 40 31/DIC/2023	\$ 177,732.86	\$ -	\$ -	\$ 177,732.86	\$ -	\$ -								
CONSTRUCCION DE PISO FIRME EN LA LOCALIDAD DE VICENTE RIVAPALACIO, MUNICIPIO DE SAN LUCAS, MICHOACÁN DE OCAMPO.	SAN LUCAS	VICENTE RIVAPALACIO	ADMINISTRACIÓN DIRECTA	APOYO	18	72	2503	FONDO III	61301	6	1.2.3.5.1.03.242	NO	ACTA NUMERO 40 31/DIC/2023	\$ 180,000.00	\$ -	\$ -	\$ 180,000.00	\$ -	\$ -								

Edgar Macario

S. J. A.

00121

CONSTRUCCION DE RISO FIRME EN LA LOCALIDAD DE SAN LUCAS, MUNICIPIO DE SAN LUCAS, MICHOACAN DE OCAMPO.	SAN LUCAS	SAN LUCAS	ADMINISTRACIÓ N DIRECTA	APOYO	24	95	2503	FONDO III	61301	6	1.2.3.5.1.03.243	NO	ACTA NUMERO 40 31/DIC/2023	\$ 240,000.00	\$ -	\$ -	\$ -	\$ 240,000.00	\$ -
CONSTRUCCION DE RISO FIRME EN LA LOCALIDAD DE SAN LUCAS, MUNICIPIO DE SAN LUCAS, MICHOACAN DE OCAMPO.	SAN LUCAS	SALGUERO	ADMINISTRACIÓ N DIRECTA	APOYO	12	46	2503	FONDO III	61301	6	1.2.3.5.1.03.244	NO	ACTA NUMERO 40 31/DIC/2023	\$ 120,000.00	\$ -	\$ -	\$ -	\$ 120,000.00	\$ -
CONSTRUCCION DE RISO FIRME EN LA LOCALIDAD DE ANGAO, MUNICIPIO DE SAN LUCAS, MICHOACAN DE OCAMPO.	SAN LUCAS	ANGAO	ADMINISTRACIÓ N DIRECTA	APOYO	12	46	2503	FONDO III	61301	6	1.2.3.5.1.03.245	NO	ACTA NUMERO 40 31/DIC/2023	\$ 120,000.00	\$ -	\$ -	\$ -	\$ 120,000.00	\$ -
CONSTRUCCION DE RISO FIRME EN LA LOCALIDAD DE TACUPA, MUNICIPIO DE SAN LUCAS, MICHOACAN DE OCAMPO.	SAN LUCAS	TACUPA	ADMINISTRACIÓ N DIRECTA	APOYO	12	46	2503	FONDO III	61301	6	1.2.3.5.1.03.246	NO	ACTA NUMERO 40 31/DIC/2023	\$ 120,000.00	\$ -	\$ -	\$ -	\$ 120,000.00	\$ -
CONSTRUCCION DE RISO FIRME EN LA LOCALIDAD DE CHUMBITARO, MUNICIPIO DE SAN LUCAS, MICHOACAN DE OCAMPO.	SAN LUCAS	CHUMBITARO	ADMINISTRACIÓ N DIRECTA	APOYO	12	46	2503	FONDO III	61301	6	1.2.3.5.1.03.247	NO	ACTA NUMERO 40 31/DIC/2023	\$ 120,000.00	\$ -	\$ -	\$ -	\$ 120,000.00	\$ -
CONSTRUCCION DE RISO FIRME EN LA LOCALIDAD DE SANTA CRUZ DE VILLA GOMEZ, MUNICIPIO DE SAN LUCAS, MICHOACAN DE OCAMPO.	SAN LUCAS	SANTA CRUZ DE VILLA GOMEZ	ADMINISTRACIÓ N DIRECTA	APOYO	18	54	2503	FONDO III	61301	6	1.2.3.5.1.03.248	NO	ACTA NUMERO 40 31/DIC/2023	\$ 182,267.14	\$ -	\$ -	\$ -	\$ 182,267.14	\$ -
CONSTRUCCION DE RISO FIRME EN LA LOCALIDAD DE SAN PEDRO, MUNICIPIO DE SAN LUCAS, MICHOACAN DE OCAMPO.	SAN LUCAS	SAN PEDRO	ADMINISTRACIÓ N DIRECTA	APOYO	12	46	2503	FONDO III	61301	6	1.2.3.5.1.03.249	NO	ACTA NUMERO 40 31/DIC/2023	\$ 120,000.00	\$ -	\$ -	\$ -	\$ 120,000.00	\$ -
CONSTRUCCION DE TECHO ELEVADO EN LA TELESECUNDARIA VICENTE GUERRERO EN LA TENENCIA DE ANGAO, MUNICIPIO DE SAN LUCAS, MICHOACAN DE OCAMPO.	SAN LUCAS	ANGAO	ADMINISTRACIÓ N DIRECTA	OBRA	1	700	2503	FONDO III	61301	6	1.2.3.5.2.07.118	NO	ACTA NUMERO 10 29/FEB/2024	\$ 1,112,133.70	\$ -	\$ -	\$ -	\$ 1,112,133.70	\$ -
PERFORACION DE POZO PROFUNDO EN LA LOCALIDAD DE CHUMBITARO, MUNICIPIO DE SAN LUCAS, MICHOACAN DE OCAMPO	SAN LUCAS	CHUMBITARO	ADMINISTRACIÓ N DIRECTA	OBRA	80 ML	850	2503	FONDO III	61301	6	1.2.3.5.3.05.135	NO	ACTA NUMERO 10 29/FEB/2024	\$ 690,000.00	\$ -	\$ -	\$ -	\$ 690,000.00	\$ -
PERFORACION DE POZO PROFUNDO EN LA LOCALIDAD DE LA ESTANCIA, MUNICIPIO DE SAN LUCAS, MICHOACAN DE OCAMPO	SAN LUCAS	LA ESTANCIA	ADMINISTRACIÓ N DIRECTA	OBRA	80 ML	230	2503	FONDO III	61301	6	1.2.3.5.3.05.136	NO	ACTA NUMERO 10 29/FEB/2024	\$ 690,000.00	\$ -	\$ -	\$ -	\$ 690,000.00	\$ -
PERFORACION DE POZO PROFUNDO EN LA LOCALIDAD DE PASO DE CORUPO, MUNICIPIO DE SAN LUCAS, MICHOACAN DE OCAMPO	SAN LUCAS	CORUPO	ADMINISTRACIÓ N DIRECTA	OBRA	80 ML	230	2503	FONDO III	61301	6	1.2.3.5.3.05.137	NO	ACTA NUMERO 10 29/FEB/2024	\$ 690,000.00	\$ -	\$ -	\$ -	\$ 690,000.00	\$ -

Edgar Macario B. 



REHABILITACION DE DRENAJES SANITARIOS EN LA LOCALIDAD DE SAN LUCAS, MUNICIPIO DE SAN LUCAS, MICHOACAN DE OCAMPO.	SAN LUCAS	SAN LUCAS	ADMINISTRACIÓN DIRECTA	OBRA	3800ML	2500	2503	FONDO III	61301	6	1.2.3.5.3.07.117	NO	ACTA NUMERO 40 31/DIC/2023	\$ 500,000.00	\$ -	\$ -	\$ 500,000.00	\$ -	\$ -
REHABILITACION DE CAMINO RURAL EN LA LOCALIDAD DE ANGAO, TRAMO ANGAO - LA ANGOSTURA, MUNICIPIO DE SAN LUCAS, MICHOACAN DE OCAMPO.	SAN LUCAS	ANGAO	ADMINISTRACIÓN DIRECTA	OBRA	780 ML	750	2503	FONDO III	61301	6	1.2.3.5.5.02.114	NO	ACTA NUMERO 40 31/DIC/2023	\$ 1,357,250.00	\$ -	\$ -	\$ 1,357,250.00	\$ -	\$ -
REHABILITACION DE CAMINO RURAL EN LA LOCALIDAD DE MONTE GRANDE, TRAMO MONTE GRANDE - QUERTIZCO, MUNICIPIO DE SAN LUCAS, MICHOACAN DE OCAMPO.	SAN LUCAS	MONTE GRANDE	ADMINISTRACIÓN DIRECTA	OBRA	580 ML	550	2503	FONDO III	61301	6	1.2.3.5.5.02.115	NO	ACTA NUMERO 40 31/DIC/2023	\$ 1,000,000.00	\$ -	\$ -	\$ 1,000,000.00	\$ -	\$ -
REHABILITACION DE CAMINO RURAL EN LA LOCALIDAD DE LAS HUIZUCATAS, TRAMO LAS HUIZUCATAS - LOS BRASILES, MUNICIPIO DE SAN LUCAS, MICHOACAN DE OCAMPO.	SAN LUCAS	LAS HUIZUCATAS	ADMINISTRACIÓN DIRECTA	OBRA	580 ML	550	2503	FONDO III	61301	6	1.2.3.5.5.02.116	NO	ACTA NUMERO 40 31/DIC/2023	\$ 1,000,000.00	\$ -	\$ -	\$ 1,000,000.00	\$ -	\$ -
APERTURA DE CAMINO SACA COSECHAS EN LA LOCALIDAD DE SAN LUCAS, MUNICIPIO DE SAN LUCAS, MICHOACAN DE OCAMPO.	SAN LUCAS	SAN LUCAS	ADMINISTRACIÓN DIRECTA	OBRA	580 ML	550	2503	FONDO III	61301	6	1.2.3.5.5.02.117	NO	ACTA NUMERO 40 31/DIC/2023	\$ 757,442.75	\$ -	\$ -	\$ 757,442.75	\$ -	\$ -
REHABILITACION DE CAMINO RURAL EN LA LOCALIDAD DE SAN PEDRITO, TRAMO SAN PEDRITO - CEIBAS ALTAS, MUNICIPIO DE SAN LUCAS, MICHOACAN DE OCAMPO.	SAN LUCAS	SAN PEDRITO	ADMINISTRACIÓN DIRECTA	OBRA	580 ML	550	2503	FONDO III	61301	6	1.2.3.5.5.02.118	NO	ACTA NUMERO 40 31/DIC/2023	\$ 1,000,000.00	\$ -	\$ -	\$ 1,000,000.00	\$ -	\$ -
CONSTRUCCION DE OLLAS PARA CAPTACION DE AGUA PLUVIAL EN LA LOCALIDAD DE LA ESTANCIA, MUNICIPIO DE SAN LUCAS, MICHOACAN DE OCAMPO.	SAN LUCAS	LA ESTANCIA	ADMINISTRACIÓN DIRECTA	OBRA	1	500	2503	FONDO III	61301	6	1.2.3.5.6.03.115	NO	ACTA NUMERO 40 31/DIC/2023	\$ 250,000.00	\$ -	\$ -	\$ 250,000.00	\$ -	\$ -
CONSTRUCCION DE OLLAS PARA CAPTACION DE AGUA PLUVIAL EN LA LOCALIDAD DE CEIBA SECA, MUNICIPIO DE SAN LUCAS MICHOACAN DE OCAMPO.	SAN LUCAS	CEIBA SECA	ADMINISTRACIÓN DIRECTA	OBRA	1	700	2503	FONDO III	61301	6	1.2.3.5.6.03.116	NO	ACTA NUMERO 40 31/DIC/2023	\$ 250,000.00	\$ -	\$ -	\$ 250,000.00	\$ -	\$ -

Edgar Mario B.

(Circular stamp with signature)

S/E

000123


PERFORACION DE POZO PROFUNDO EN LA LOCALIDAD DE SALGUERO, MUNICIPIO DE SAN LUCAS, MICHOACAN DE OCAMPO.	SAN LUCAS	SALGUERO	ADMINISTRACION DIRECTA	OBRA	1	700	2503	FONDO III	61301	6	1.2.3.5.6.03.117	NO	ACTA NUMERO 40 31/DIC/2023	\$ 250,000.00	\$ -	\$ -	\$ 250,000.00	\$ -	\$ -
PERFORACION DE POZO PROFUNDO EN LA LOCALIDAD DE EL MACHUQUE, MUNICIPIO DE SAN LUCAS, MICHOACAN DE OCAMPO.	SAN LUCAS	EL MACHUQUE	ADMINISTRACION DIRECTA	OBRA	1	700	2503	FONDO III	61301	6	1.2.3.5.6.03.118	NO	ACTA NUMERO 40 31/DIC/2023	\$ 250,000.00	\$ -	\$ -	\$ 250,000.00	\$ -	\$ -
REHABILITACION DE CALLES EN LA LOCALIDAD DE VICENTE RIVAPALACIO, MUNICIPIO DE SAN LUCAS, MICHOACAN DE OCAMPO.	SAN LUCAS	VICENTE RIVAPALACIO	ADMINISTRACION DIRECTA	ML	800	2800	2503	FONDO III	61301	6	1.2.3.5.4.02.151	NO	ACTA NUMERO 40 31/DIC/2023	\$ 1,000,000.00	\$ -	\$ -	\$ 1,000,000.00	\$ -	\$ -
REHABILITACION DE CALLES EN SAN LUCAS, MUNICIPIO DE SAN LUCAS, MICHOACAN DE OCAMPO.	SAN LUCAS	SAN LUCAS	ADMINISTRACION DIRECTA	ML	800	2800	2503	FONDO III	61301	6	1.2.3.5.4.02.152	NO	ACTA NUMERO 40 31/DIC/2023	\$ 1,000,000.00	\$ -	\$ -	\$ 1,000,000.00	\$ -	\$ -
REHABILITACION DE ALUMBRADO PUBLICO EN SAN LUCAS, MUNICIPIO DE SAN LUCAS, MICHOACAN DE OCAMPO.	SAN LUCAS	SAN LUCAS	ADMINISTRACION DIRECTA	OBRA	1	800	2503	FONDO III	61301	6	1.2.3.5.4.02.153	NO	ACTA NUMERO 40 31/DIC/2023	\$ 1,000,000.00	\$ -	\$ -	\$ 1,000,000.00	\$ -	\$ -
PROYECTO INTEGRAL DE RED DE AGUA POTABLE, DRENAJE SANITARIO Y PAVIMENTACION A BASE DE CONCRETO HIDRAULICO EN LA CALLE SIN NOMBRE DE SAN PEDRO, MUNICIPIO DE SAN LUCAS, MICHOACAN DE OCAMPO.	SAN LUCAS	SAN PEDRO	ADMINISTRACION DIRECTA	M2	2347.75	450	2503	OBRA CONVENIDA	61301	6	1.2.3.5.4.02.154	NO	ACTA NUMERO 01 12/ENE/2024	\$ 4,024,279.89	\$ -	\$ -	\$ -	\$ -	\$ 4,024,279.89
PROYECTO INTEGRAL DE RED DE AGUA POTABLE, DRENAJE SANITARIO Y PAVIMENTACION A BASE DE CONCRETO HIDRAULICO EN LA CALLE SIN NOMBRE DE SAN PEDRO, MUNICIPIO DE SAN LUCAS, MICHOACAN DE OCAMPO.	SAN LUCAS	SAN LUCAS	ADMINISTRACION DIRECTA	M2	765.49	500	2503	OBRA CONVENIDA	61301	6	1.2.3.5.4.02.155	NO	ACTA NUMERO 01 12/ENE/2024	\$ 1,598,132.28	\$ -	\$ -	\$ -	\$ -	\$ 1,598,132.28
PAVIMENTACION A BASE DE CONCRETO HIDRAULICO EN CALLES SIN NOMBRE 4 ENTRE LAS CALLES 20 DE NOVIEMBRE Y 16 DE SEPTIEMBRE, DE LA LOCALIDAD DE ANGAO, MUNICIPIO DE SAN LUCAS	SAN LUCAS	ANGAO	ADMINISTRACION DIRECTA	ML	45	500	2503	OBRA CONVENIDA	61301	6	1.2.3.5.4.02.156	NO	ACTA NUMERO 08 21/FEB/2024	\$ 109,860.00	\$ -	\$ -	\$ -	\$ -	\$ 109,860.00

Edgar Macario B.

S/T

0124

PAVIMENTACIÓN A BASE DE CONCRETO HIDRAULICO EN CALLE EMILIANO ZAPATA ENTRE LAS CALLES 20 DE NOVIEMBRE Y 16 DE SEPTIEMBRE DE LA LOCALIDAD DE ANGAO DEL MUNICIPIO DE SAN LUCAS, MICHOACÁN	SAN LUCAS	ANGAO	ADMINISTRACIÓN DIRECTA	ML	45	500	2503	OBRA CONVENIDA	61301	6	1.2.3.5.4.02.157	NO	ACTA NUMERO 08 21/FEB/2024	\$ 157,921.33	\$ -	\$ -	\$ -	\$ -	\$ -	\$ 157,921.33	
PAVIMENTACIÓN A BASE DE CONCRETO HIDRAULICO CALLE JAZMINES ENTRE LAS CALLES 20 DE NOVIEMBRE Y 16 DE SEPTIEMBRE DE LA LOCALIDAD DE ANGAO DEL MUNICIPIO DE SAN LUCAS, MICHOACÁN	SAN LUCAS	ANGAO	ADMINISTRACIÓN DIRECTA	ML	45	500	2503	OBRA CONVENIDA	61301	6	1.2.3.5.4.02.158	NO	ACTA NUMERO 08 21/FEB/2024	\$ 159,057.61	\$ -	\$ -	\$ -	\$ -	\$ -	\$ -	\$ 159,057.61
PAVIMENTACIÓN A BASE DE CONCRETO HIDRAULICO CALLE GIRASOLES ENTRE LAS CALLES 20 DE NOVIEMBRE Y 16 DE SEPTIEMBRE DE LA LOCALIDAD DE ANGAO DEL MUNICIPIO DE SAN LUCAS, MICHOACÁN	SAN LUCAS	ANGAO	ADMINISTRACIÓN DIRECTA	ML	45	500	2503	OBRA CONVENIDA	61301	6	1.2.3.5.4.02.159	NO	ACTA NUMERO 08 21/FEB/2024	\$ 155,551.06	\$ -	\$ -	\$ -	\$ -	\$ -	\$ -	\$ 155,551.06
GASTOS INDIRECTOS 2023	SAN LUCAS	SAN LUCAS	ADMINISTRACIÓN DIRECTA	-	-	-	2503	FONDO III	61301	6	5.1.3.9.9.10	NO	ACTA NUMERO 40 31/DIC/2024	\$ 500,000.00	\$ -	\$ -	\$ -	\$ -	\$ -	\$ -	\$ 500,000.00
CONSTRUCCION DE REPRESAS PARA LA CAPTACION DE AGUA EN LA LOCALIDAD DE SAN LUCAS MUNICIPIO DE SAN LUCAS	SAN LUCAS	SAN LUCAS	ADMINISTRACIÓN DIRECTA	-	-	-	2503	FONDO III	61301	6	5.1.3.9.9.10	NO	ACTA NUMERO 40 31/DIC/2024	\$ 757,442.75	\$ -	\$ -	\$ -	\$ -	\$ -	\$ -	\$ 757,442.75
CONSTRUCCION DE PAVIMENTO HIDRAULICO EN LA CALLE SIN NOMBRE EN LA LOCALIDAD DE CEIBA SECA MUNICIPIO DE SAN LUCAS, MICHOACÁN DE OCAPO	SAN LUCAS	SAN LUCAS	ADMINISTRACIÓN DIRECTA	-	-	-	2503	FONDO III	61301	6	5.1.3.9.9.10	NO	ACTA NUMERO 40 31/DIC/2024	\$ 710,065.00	\$ -	\$ -	\$ -	\$ -	\$ -	\$ -	\$ 710,065.00
NOTAS:														\$ 23,989,166.37	\$ -	\$ -	\$ -	\$ -	\$ -	\$ 23,989,166.37	
-(24)-														\$ 17,764,334.20	\$ -	\$ -	\$ -	\$ -	\$ -	\$ 17,764,334.20	
														\$ 6,204,832.17	\$ -	\$ -	\$ -	\$ -	\$ -	\$ 6,204,832.17	





PRESIDENTA MUNICIPAL  
ARALIA SAUCEDO FLORES

TESORERO MUNICIPAL  
LIC. MARIA ELENA VALLEJO CARDENAS

PRESIDENCIA

NÚMERO Y FECHA DE ACTA DEL AYUNTAMIENTO (modificado)	ESTRUCTURA FINANCIERA MODIFICADA (momento contable del modificado)						ESTRUCTURA FINANCIERA COMPROMETIDA (momento contable del comprometido)						ESTRUCTURA FINANCIERA DEVENGADA (momento contable del devengado)					
	MONTO TOTAL (modificado)	INGRESOS DE FUENTE LOCAL (modificado)	PARTICIPACIONES (modificado)	APORTACIONES (modificado)	RECURSOS FEDERALES CONVENIDOS (modificado)	RECURSOS ESTATALES (modificado)	MONTO TOTAL (comprometido)	INGRESOS DE FUENTE LOCAL (comprometido o)	PARTICIPACIONES (comprometido)	APORTACIONES (comprometido o)	RECURSOS FEDERALES CONVENIDOS (comprometido)	RECURSOS ESTATALES (comprometido o)	MONTO TOTAL (devengado)	INGRESOS DE FUENTE LOCAL (devengado)	PARTICIPACIONES (devengado)	APORTACIONES (devengado)	RECURSOS FEDERALES CONVENIDOS (devengado)	RECURSOS ESTATALES (devengado)
-	\$ -	\$ -	\$ -	\$ -	\$ -	\$ -	\$ -	\$ -	\$ -	\$ -	\$ -	\$ -	\$ -	\$ -	\$ -	\$ -	\$ -	\$ -
-	\$ -	\$ -	\$ -	\$ -	\$ -	\$ -	\$ -	\$ -	\$ -	\$ -	\$ -	\$ -	\$ -	\$ -	\$ -	\$ -	\$ -	\$ -
-	\$ -	\$ -	\$ -	\$ -	\$ -	\$ -	\$ -	\$ -	\$ -	\$ -	\$ -	\$ -	\$ -	\$ -	\$ -	\$ -	\$ -	\$ -
-	\$ -	\$ -	\$ -	\$ -	\$ -	\$ -	\$ -	\$ -	\$ -	\$ -	\$ -	\$ -	\$ -	\$ -	\$ -	\$ -	\$ -	\$ -
-	\$ -	\$ -	\$ -	\$ -	\$ -	\$ -	\$ -	\$ -	\$ -	\$ -	\$ -	\$ -	\$ -	\$ -	\$ -	\$ -	\$ -	\$ -
-	\$ -	\$ -	\$ -	\$ -	\$ -	\$ -	\$ -	\$ -	\$ -	\$ -	\$ -	\$ -	\$ -	\$ -	\$ -	\$ -	\$ -	\$ -
-	\$ -	\$ -	\$ -	\$ -	\$ -	\$ -	\$ -	\$ -	\$ -	\$ -	\$ -	\$ -	\$ -	\$ -	\$ -	\$ -	\$ -	\$ -
-	\$ -	\$ -	\$ -	\$ -	\$ -	\$ -	\$ -	\$ -	\$ -	\$ -	\$ -	\$ -	\$ -	\$ -	\$ -	\$ -	\$ -	\$ -

Edgar Macario B.  










ESTRUCTURA FINANCIERA EJERCIDA (momento contable del ejercicio)						ESTRUCTURA FINANCIERA PAGADA (momento contable del pagado)						Obras "No" Concluidas en el trimestre o en el ejercicio. (Se autoriza en el ejercicio la aplicación del recurso faltante para el siguiente ejercicio fiscal)						
MONTO TOTAL (ejercicio)	INGRESOS DE FUENTE LOCAL (ejercicio)	PARTICIPACIONES (ejercicio)	APORTACIONES (ejercicio)	RECURSOS FEDERALES CONVENIDOS (ejercicio)	RECURSOS ESTATALES (ejercicio)	MONTO TOTAL (pagado)	INGRESOS DE FUENTE LOCAL (pagado)	PARTICIPACIONES (pagado)	APORTACIONES (pagado)	RECURSOS FEDERALES CONVENIDOS (pagado)	RECURSOS ESTATALES (pagado)	NÚMERO Y FECHA DE ACTA DEL AYUNTAMIENTO (por ejercer)	MONTO TOTAL (por ejercer)	INGRESOS DE FUENTE LOCAL (por ejercer)	PARTICIPACIONES (por ejercer)	APORTACIONES (por ejercer)	RECURSOS FEDERALES CONVENIDOS (por ejercer)	RECURSOS ESTATALES (por ejercer)
\$ 785,973.73	\$ -	\$ -	\$ 785,973.73	\$ -	\$ -	\$ 785,973.73	\$ -	\$ 785,973.73	\$ -	\$ -	\$ -	ACTA NUMERO 40 31/DIC/2023	\$ -	\$ -	\$ -	\$ -	\$ -	\$ -
\$ 91,913.20	\$ -	\$ -	\$ 91,913.20	\$ -	\$ -	\$ 91,913.20	\$ -	\$ 91,913.20	\$ -	\$ -	\$ -	ACTA NUMERO 40 31/DIC/2023	\$ 178,086.80	\$ -	\$ -	\$ 178,086.80	\$ -	\$ -
\$ 79,390.33	\$ -	\$ -	\$ 79,390.33	\$ -	\$ -	\$ 79,390.33	\$ -	\$ 79,390.33	\$ -	\$ -	\$ -	ACTA NUMERO 40 31/DIC/2023	\$ 100,609.67	\$ -	\$ -	\$ 100,609.67	\$ -	\$ -
\$ 77,923.20	\$ -	\$ -	\$ 77,923.20	\$ -	\$ -	\$ 77,923.20	\$ -	\$ 77,923.20	\$ -	\$ -	\$ -	ACTA NUMERO 40 31/DIC/2023	\$ 102,076.80	\$ -	\$ -	\$ 102,076.80	\$ -	\$ -
\$ 104,841.17	\$ -	\$ -	\$ 104,841.17	\$ -	\$ -	\$ 104,841.17	\$ -	\$ 104,841.17	\$ -	\$ -	\$ -	ACTA NUMERO 40 31/DIC/2023	\$ 165,358.83	\$ -	\$ -	\$ 165,358.83	\$ -	\$ -
\$ 94,311.21	\$ -	\$ -	\$ 94,311.21	\$ -	\$ -	\$ 94,311.21	\$ -	\$ 94,311.21	\$ -	\$ -	\$ -	ACTA NUMERO 40 31/DIC/2023	\$ 86,688.79	\$ -	\$ -	\$ 86,688.79	\$ -	\$ -
\$ 99,924.24	\$ -	\$ -	\$ 99,924.24	\$ -	\$ -	\$ 99,924.24	\$ -	\$ 99,924.24	\$ -	\$ -	\$ -	ACTA NUMERO 40 31/DIC/2023	\$ 80,075.76	\$ -	\$ -	\$ 80,075.76	\$ -	\$ -
\$ 65,476.25	\$ -	\$ -	\$ 65,476.25	\$ -	\$ -	\$ 65,476.25	\$ -	\$ 65,476.25	\$ -	\$ -	\$ -	ACTA NUMERO 40 31/DIC/2023	\$ 112,256.61	\$ -	\$ -	\$ 112,256.61	\$ -	\$ -
\$ 613,213.10	\$ -	\$ -	\$ 613,213.10	\$ -	\$ -	\$ 613,213.10	\$ -	\$ 613,213.10	\$ -	\$ -	\$ -	ACTA NUMERO 40 31/DIC/2023	\$ 433,213.10	\$ -	\$ -	\$ -	\$ -	\$ -



  
 Edgar Macana B.


000131






\$	230,062.00	\$	-	\$	-	\$	230,062.00	\$	-	\$	-	\$	-	\$	-	\$	19,938.00	\$	-	\$	-
\$	247,600.40	\$	-	\$	-	\$	247,600.40	\$	-	\$	-	\$	-	\$	-	\$	2,399.60	\$	-	\$	-
\$	781,352.40	\$	-	\$	-	\$	781,352.40	\$	-	\$	-	\$	-	\$	-	\$	218,647.60	\$	-	\$	-
\$	836,320.00	\$	-	\$	-	\$	836,320.00	\$	-	\$	-	\$	-	\$	-	\$	163,680.00	\$	-	\$	-
\$	98,477.90	\$	-	\$	-	\$	98,477.90	\$	-	\$	-	\$	-	\$	-	\$	901,522.10	\$	-	\$	-
\$	4,024,279.66	\$	-	\$	-	\$	4,024,279.66	\$	-	\$	-	\$	-	\$	-	\$	0.23	\$	-	\$	-
\$	1,598,132.28	\$	-	\$	-	\$	1,598,132.28	\$	-	\$	-	\$	-	\$	-	\$	-	\$	-	\$	-
\$	106,839.99	\$	-	\$	-	\$	106,839.99	\$	-	\$	-	\$	-	\$	-	\$	3,050.01	\$	-	\$	-

Edgar Macario B. 



SIT 

000134





H. AYUNTAMIENTO CONSTITUCIONAL  
DE SAN LUCAS, MICH.  
2024 - 2027



## **CUENTA PÚBLICA MUNICIPAL 3ER TRIMESTRE DE 2024**

**Anexo 3.** Vinculación de objetivos de los programas aprobados con los planes de desarrollo

**Anexo 4.** Informe del avance programático presupuestario

000136



# H. AYUNTAMIENTO CONSTITUCIONAL DE SAN LUCAS, MICH. 2024 - 2027



## ANEXO 3: VINCULACIÓN DE OBJETIVOS

MUNICIPIO: SAN LUCAS MICHOACÁN  
DEL 01 DE ENERO AL 30 DE SEPTIEMBRE DEL AÑO 2024

UNIDAD PROGRAMÁTICA PRESUPUESTARIA	UNIDAD RESPONSABLE	NOMBRE DEL PROGRAMA	OBJETIVO GENERAL DEL PROGRAMA	PRESUPUESTO DE EGRESOS POR PROGRAMA		PRIORIDAD PARA EL DESARROLLO	VINCULACIÓN		
				IMPORTE APROBADO	IMPORTE DEVENGADO		OBJETIVO DEL PLAN MUNICIPAL DE DESARROLLO	OBJETIVO DEL PLAN ESTATAL DE DESARROLLO	OBJETIVO DEL PLAN NACIONAL DE DESARROLLO
SAN LUCAS	PRESIDENCIA Y GOBIERNO	PRESIDENCIA Y GOBIERNO	INSTITUCIONALIDAD Y SERVICIO	\$ 21,653,349.68	\$ 18,643,007.11	BUEN GOBIERNO DE INSTITUCIONALIDAD	BUEN GOBIERNO	GOBIERNO ABIERTO A LA SOCIEDAD.	INSTITUCIONALIDAD Y BUEN GOBIERNO
SAN LUCAS	DIRECCIÓN DE OBRAS PÚBLICAS Y DESARROLLOS.	DESARROLLO ADMINISTRATIVO.	EFICIENCIA, EFICACIA, TRANSPARENCIA EN CUANTO AL MARCO NORMATIVO	\$ 3,478,983.74	\$ 2,117,305.97	EFICIENCIA, EFICACIA, TRANSPARENCIA EN CUANTO AL MARCO NORMATIVO	DESARROLLO EN ZAPS (ZONAS DE ALTA PRIORIDAD)	BIENESTAR SOCIAL	BIENESTAR SOCIAL
SAN LUCAS	URBANISMO Y RASTRO.	URBANISMO Y RASTRO.	SATISFACER LOS SERVICIOS BÁSICOS DE LA POBLACIÓN	\$ 6,984,732.64	\$ 6,966,358.36	LAS ZONAS MÁS VULNERABLES DE SERVICIOS Y RASTRO.	BIENESTAR SOCIAL Y DE SALUD A LA POBLACIÓN	BIENESTAR SOCIAL Y DE SALUD A LA POBLACIÓN	BIENESTAR SOCIAL Y DE SALUD A LA POBLACIÓN
SAN LUCAS	OFICINA MAYOR Y SERVICIOS.	OFICINA MAYOR Y SERVICIOS.	CONTROL DE BIENES Y SERVICIOS Y RECURSO HUMANO	\$ 4,904,284.76	\$ 3,748,034.75	SATISFACER LAS NECESIDADES DE RECURSO HUMANO Y DE MATERIALES	SATISFACER LAS NECESIDADES DE RECURSO HUMANO Y DE MATERIALES	SATISFACER LAS NECESIDADES DE RECURSO HUMANO Y DE MATERIALES	SATISFACER LAS NECESIDADES DE RECURSO HUMANO Y DE MATERIALES
SAN LUCAS	INVERSIÓN EN OBRA PÚBLICA	DESARROLLO URBANÍSTICO	BIENESTAR SOCIAL	\$ 35,322,502.00	\$ 23,047,824.94	ZAPS (ZONAS DE ALTA PRIORIDAD)	COMBATIR LA POBREZA EXTREMA Y REZAGO SOCIAL	COMBATIR LA POBREZA EXTREMA Y REZAGO SOCIAL	COMBATIR LA POBREZA EXTREMA Y REZAGO SOCIAL
SAN LUCAS	SEGURIDAD PÚBLICA.	COMBATIR LA INSEGURIDAD	BRINDAR SEGURIDAD A LA POBLACIÓN	\$ 16,521,610.00	\$ 6,743,032.05	PROTEGER Y BRINDAR SEGURIDAD A LA POBLACIÓN	PROTEGER Y BRINDAR SEGURIDAD A LA POBLACIÓN	PROTEGER Y BRINDAR SEGURIDAD A LA POBLACIÓN	PROTEGER Y BRINDAR SEGURIDAD A LA POBLACIÓN
SAN LUCAS	TESORERÍA Y SUPERVISIÓN.	TRANSPARENCIA Y MODERNIZACIÓN	RENDIR CUENTAS CORRECTAS Y MODERNIZAR LA ADMINISTRACIÓN PARA MEJORAR LA TRANSPARENCIA Y RENDICIÓN DE CUENTAS	\$ 3,948,863.15	\$ 2,804,983.87	RENDICIÓN DE CUENTAS EN BASE A LA NORMATIVIDAD APLICABLE A LA MATERIA	TRANSPARENCIA EN LA ADMINISTRACIÓN DE LOS RECURSOS PÚBLICOS Y MUNICIPALES	TRANSPARENCIA EN LA ADMINISTRACIÓN DE LOS RECURSOS PÚBLICOS Y MUNICIPALES	TRANSPARENCIA EN LA ADMINISTRACIÓN DE LOS RECURSOS PÚBLICOS Y MUNICIPALES

000137

SAN LUCAS	SISTEMA DIF.	DESARROLLO INTEGRAL PARA LAS FAMILIAS DEL MUNICIPIO	BIENESTAR SOCIAL PARA TODAS LAS FAMILIAS	\$ 3,490,251.34	\$ 2,313,799.19	COMBATIR LA POBREZA EXTREMA Y REZAGO SOCIAL DEL MUNICIPIO	ERRADICAR LA POBREZA EN EL MUNICIPIO	ERRADICAR LA POBREZA EN EL MUNICIPIO
SAN LUCAS	DESARROLLO RURAL	DESARROLLO RURAL	PRODUCIR MAS ALIMENTO AL MUNICIPIO.	\$ 3,072,619.99	\$ 2,211,565.61	BRINDAR APOYOS A PRODUCTOS PRODUCTIVOS.	MAYOR PRODUCCION DE PRODUCTOS AGROPECUARIOS.	MAYOR PRODUCCION DE PRODUCTOS AGROPECUARIOS.
SAN LUCAS	DESARROLLO SOCIAL	DESARROLLO SOCIAL	DISMINUIR INDICES DE POBREZA EN EL MUNICIPIO A TRAVES DE LOS PROGRAMAS.	\$ 518,119.06	\$ 345,549.80	BIENESTAR SOCIAL A LOS BENEFICIARIOS CON LOS DIFERENTES PROGRAMAS.	COMBATE A LA POBREZA EXTREMA Y REZAGO SOCIAL	ERRADICACION DE LA POBREZA EXTREMA Y REZAGO SOCIAL.
SAN LUCAS	DIRECCION DE AGUA POTABLE	DIRECCION DE AGUA POTABLE	PROPORCIONAR BIENESTAR SOCIAL Y DE SALUD PUBLICA PROPORCIONANDO AGUA POTABLE DE ACUERDO A LAS NORMAS DE SANIDAD DENTRO DEL MARCO JURIDICO APLICABLE A LA MATERIA	\$ 3,255,459.64	\$ 2,010,126.31	PROPORCIONAR AGUA POTABLE A TODOS LOS HABITANTES DEL MUNICIPIO Y DAR EL SERVICIO DE ALCANTARILLADOS Y TRATAMIENTO DE AGUA RESIDUALES.	PROPORCIONAR AGUA POTABLE A TODOS LOS HABITANTES DEL MUNICIPIO.	SALUD Y BIENESTAR SOCIAL Y BIENESTAR SOCIAL.

NOTAS: (15)\_ Bajo protesta de decir verdad, declaramos que este reporte y sus notas son razonablemente correctos, y son responsabilidad del emisor.

*[Firma]*  
 PRESIDENTA MUNICIPAL Y PRESIDENTA DEL CONSEJO DIRECTIVO DEL IMPLAN  
 C. ARAJIA SAUCEDO FLORES

*[Firma]*  
 SINDICO  
 BIOL GABINO ORROSOQUIETA VAZQUEZ

*[Firma]*  
 TESORERA MUNICIPAL  
 LIC MARIA ELENA VALLEJO CARDEMAS

*[Firma]*  
 CONTRALOR MUNICIPAL  
 L.I. EDGAR MACARIO BARRERA

ESPECIFICACIONES:  
 A. El llenado de este formulario se realiza de acuerdo al instructivo 3.  
 B. El llenado de este formulario se realiza de acuerdo a la letra Atrial Narflow.





# H. AYUNTAMIENTO CONSTITUCIONAL DE SAN LUCAS, MICH.

## 2024 - 2027



### ANEXO 4: INFORME DEL AVANCE PROGRAMÁTICO PRESUPUESTARIO

MUNICIPIO SAN LUCAS MICHOCACÁN  
DEL 01 DE ENERO AL 30 DE SEPTIEMBRE DEL AÑO 2024

UNIDAD PROGRAMÁTICA PRESUPUESTARIA	UNIDAD RESPONSABLE	PROGRAMA	OBJETIVO GENERAL DEL PROGRAMA	ORIGEN DEL RECURSO	INDICADOR	UNIDAD DE MEDIDA	META PROGRAMADA	IMPORTE AUTORIZADO	META REALIZADA	IMPORTE DEBERIGADO	% DEL CUMPLIMIENTO DE LA META	BENEFICIARIOS	
												TIPO	CANTIDAD
SAN LUCAS	PRESIDENCIA Y GOBIERNO	PRESIDENCIA Y GOBIERNO	GOBERNAR CON HONESTIDAD E IMPARCIALIDAD CUMPLIR Y HACER CUMPLIR LA NORMATIVIDAD VIGENTE, CUMPLIR Y HACER CUMPLIR EL PLAN DE DESARROLLO MUNICIPAL.	FONDO GENERAL	100	PUNTOS PORCENTUALES	12 GRAS DE GOBIERNO A LAS COMUNIDADES. 28 SESIONES DE CABILDO. 12 REUNIONES DE EDUCACIÓN CON LOS HABITANTES DEL MUNICIPIO. 2 INVENTARIOS DE BIENES MUEBLES E INMUEBLES.	\$ 21,653,349.68	80%	\$ 18,643,007.11	86%	HABITANTES	1800
SAN LUCAS	TESORERÍA Y SUPERVISIÓN	GASTOS DE OPERACIÓN	ADMINISTRAR LA HACIENDA PÚBLICA, FINANCIERA Y PATRIMONIAL, FISCALIZAR Y VIGILAR LA ADMINISTRACIÓN PÚBLICA MUNICIPAL.	FONDO GENERAL	100	PUNTOS PORCENTUALES	HACER LA RECALCULACIÓN CONFORME LO MARCA LA LEY, INFORMAR A CABILDO LA SITUACIÓN QUE GUARDAN LAS FINANZAS, ELABORAR Y PRESENTAR LA CUENTA PÚBLICA ANUAL, TRIMESTRAL Y SEMESTRAL PRESUPUESTO DE INGRESOS Y GASTOS, ESTADOS DE CUENTA DE LOS RECURSOS Y AL 100 LA RECALCULACIÓN DE IMPUESTO PREDIAL.	\$ 3,948,863.15	71%	\$ 2,804,983.87	71%	HABITANTES	800
SAN LUCAS	OFICINA MAYOR Y SERVICIOS	GASTOS DE OPERACIÓN	ADMINISTRAR LOS RECURSOS HUMANOS Y MATERIALES PARA EL BUEN DESEMPEÑO DE LA ADMINISTRACIÓN MUNICIPAL, IMPLEMENTAR CONTROLES PARA EL SUMINISTRO DE MATERIAL, CONTROL DE PLANTILLA DE PERSONAL, ALTO Y BAJO.	FONDO GENERAL	100	PUNTOS PORCENTUALES	PROPONER LAS MEDIDAS TÉCNICAS PARA LA CORRECTA ADMINISTRACIÓN DE MATERIALES Y SERVICIOS PARA EL BUEN DESEMPEÑO DE LA ADMINISTRACIÓN MUNICIPAL, CONTROL MENSUAL, TRIMESTRAL Y SEMESTRAL DE CONTROL DE ALTAS Y BAJAS.	\$ 4,904,284.76	76%	\$ 3,748,034.75	76%	HABITANTES	800
SAN LUCAS	URBANISMO Y RASTRO	GASTOS DE OPERACIÓN	EFICIENTE LOS SERVICIOS MUNICIPALES EN MATERIA DE RASTRO, MANTENER LIMPA LA CIUDAD Y TEMERANCIAS, DANDO MEJOR ASPECTO, PREVENIR ENFERMEDADES, SER EL MEJOR MUNICIPIO EN LIMPIEZA, GARANTIZAR LA COMERCIALIZACIÓN DE CARNES SEA CON HIGIENE DE ACUERDO A LAS LEYES DE SANIDAD, OPTIMIZAR EL ALUMBRADO PÚBLICO.	FONDO GENERAL	100	PUNTOS PORCENTUALES	MANTENER LA RED DE DRENAJE, CAMPAÑAS DE LIMPIEZA, SERVICIO DE RECOLECCIÓN DE BASURA, MEDORAMIENTO DEL RASTRO MUNICIPAL.	\$ 6,984,732.64	85%	\$ 6,966,358.36	85%	HABITANTES	3000
SAN LUCAS	SEGURIDAD PÚBLICA	GASTOS DE OPERACIÓN	ABATRIR LOS INDICIOS DE INSEGURIDAD EN EL MUNICIPIO, EN AFERDO A LOS PRINCIPIOS LEGALES Y DE RESPETO A LOS DERECHOS HUMANOS.	FONDO GENERAL	100	PUNTOS PORCENTUALES	1200 OPERATIVOS VIGILANCIA Y RONDINES, 52 INFORMES AL DIF, PUESTOS A DISPOSICIÓN A LOS HABITANTES, 1000 SERVICIOS DE CONEXIONES A LAS AUTORIDADES CORRESPONDIENTES, CAPACITACIONES Y ADIESTRAMIENTO DEL PERSONAL, UNIFORMES, ADQUISICIÓN DE MATERIAL BELICO.	\$ 16,521,610.00	75%	\$ 6,743,032.05	75%	HABITANTES	2000
SAN LUCAS	SISTEMA DIF	ASISTENCIA SOCIAL Y SERVICIOS COMUNITARIOS	SUBSIDIO AL DIF, PARA LOGRAR EL BIENESTAR DE LAS PERSONAS QUE SE ENCUENTRAN EN ESTADO DE VULNERABILIDAD EN EL MUNICIPIO, PARA QUE SE LES BRINDE APOYO.	FONDO GENERAL	100	PUNTOS PORCENTUALES	LOGRAR QUE TODAS LAS FAMILIAS EN EL MUNICIPIO VULNERABLES OBTENGAN EL APOYO QUE OFRECEN EN EL SIMOF, QUE LAS FAMILIAS SE ALIMENTEN Y NUTRAN CON BAJOS RECURSOS, E A E QUE LOS NIÑOS SE ALIMENTEN RECOMENDACIONES DE ACUERDO A SU RENDIMIENTO ESCOLAR.	\$ 3,490,251.34	70%	\$ 2,313,799.19	70%	HABITANTES	2000
SAN LUCAS	DESARROLLO RURAL	DESARROLLO RURAL	PRODUCIR MÁS ALIMENTO AGROPECUARIO EN EL MUNICIPIO.	FONDO GENERAL	100	PUNTOS PORCENTUALES	APOYAR CON FERTILIZANTE Y SEMILLA MEDRADA A PRODUCTORES.	\$ 3,072,619.99	75%	\$ 2,211,565.61	75%	HABITANTES	2000
SAN LUCAS	INVERSIÓN EN OBRA PÚBLICA	INVERSIONES EN OBRAS PÚBLICAS	INVERSIÓN EN OBRA PÚBLICA.	FONDO GENERAL	100	PUNTOS PORCENTUALES	INVERSIÓN EN OBRAS PÚBLICAS.	\$ 35,322,502.00	70%	\$ 25,047,824.94	70%	HABITANTES	24585

000139

