



H. AYUNTAMIENTO CONSTITUCIONAL DEL
MUNICIPIO DE SAN LUCAS, MICHOACÁN



2021 - 2024

CUENTA PÚBLICA MUNICIPAL
2do TRIMESTRE DE 2024

**VII.- INFORMACION DE CUMPLIMIENTO
A LA LEY DE DISCIPLINA
FINANCIERA DE LAS ENTIDADES Y LOS
MUNICIPIOS;**

- 1.- estado de situación financiera detallado
- 2.- informe analítico de la deuda pública y otros pasivos
- 3.- informe analítico de obligaciones diferentes de financiamientos.
- 4.- Balance presupuestario
- 5.- estado analítico de ingresos detallados.
- 6.- estado analítico del ejercicio del presupuesto de egresos detallado, con la siguiente desagregación:
 - 6.a.) por el objeto del gasto
 - 6.b.) clasificación administrativa
 - 6.c.) clasificación funcional.
 - 6.d.) clasificación de servicios personales por categoría.
- 7.- Proyecciones y resultados de ingresos y egresos, mediante la siguiente desagregación: (solo en primer trimestre de la gestión administrativa)
 - 7.a.) Proyecciones de Ingresos.
 - 7.b.) Proyecciones de Egresos
 - 7.c.) Resultados de Ingresos.
 - 7.d.) Resultados de Egresos.
- 8.- Informe sobre Estudios Actuariales (solo en primer trimestre de la gestión administrativa)

000063

MUNICIPIO DE SAN LUCAS
Estado de Situación Financiera Detallado - LDF
Al 31 de Diciembre de 2023 y al 30 de Junio de 2024
(PESOS)


Concepto (c)	2024	2023	Concepto (c)	2024	2023
ACTIVO			PASIVO		
Activo Circulante			Pasivo Circulante		
a. Efectivo y Equivalentes (a=a1+a2+a3+a4+a5+a6+a7)	8,167,613.16	3,674,292.34	a. Cuentas por Pagar a Corto Plazo (a=a1+a2+a3+a4+a5+a6+a7+a8+a9)	18,920,197.56	25,805,073.60
a1) Efectivo	714,012.65	1,869,372.34	a1) Servicios Personales por Pagar a Corto Plazo	0.00	11,614.00
a2) Bancos/Tesorería	7,453,600.51	1,804,920.00	a2) Proveedores por Pagar a Corto Plazo	531,423.22	8,123,819.64
a3) Bancos/Dependencias y Otros	0.00	0.00	a3) Contratistas por Obras Públicas por Pagar a Corto Plazo	0.00	0.00
a4) Inversiones Temporales (Hasta 3 meses)	0.00	0.00	a4) Participaciones y Aportaciones por Pagar a Corto Plazo	0.00	0.00
a5) Fondos con Afectación Específica	0.00	0.00	a5) Transferencias Otorgadas por Pagar a Corto Plazo	0.00	0.00
a6) Depósitos de Fondos de Terceros en Garantía y/o Administración	0.00	0.00	a6) Intereses, Comisiones y Otros Gastos de la Deuda Pública por Pagar a Corto Plazo	0.00	0.00
a7) Otros Efectivos y Equivalentes	0.00	0.00	a7) Retenciones y Contribuciones por Pagar a Corto Plazo	18,253,156.92	17,346,353.92
b. Derechos a Recibir Efectivo o Equivalentes (b=b1+b2+b3+b4+b5+b6+b7)	2,598,153.58	2,690,586.42	a8) Devoluciones de la Ley de Ingresos por Pagar a Corto Plazo	0.00	0.00
b1) Inversiones Financieras de Corto Plazo	0.00	0.00	a9) Otras Cuentas por Pagar a Corto Plazo	135,617.42	323,286.04
b2) Cuentas por Cobrar a Corto Plazo	0.00	246,860.60	b. Documentos por Pagar a Corto Plazo (b=b1+b2+b3) (2.1.2)	0.00	0.00
b3) Deudores Diversos por Cobrar a Corto Plazo	734,660.16	726,862.16	b1) Documentos Comerciales por Pagar a Corto Plazo	0.00	0.00
b4) Ingresos por Recuperar a Corto Plazo	0.00	8,684.24	b2) Documentos con Contratistas por Obras Públicas por Pagar a Corto Plazo	0.00	0.00
b5) Deudores por Anticipos de la Tesorería a Corto Plazo	0.00	0.00	b3) Otros Documentos por Pagar a Corto Plazo	0.00	0.00
b6) Préstamos Otorgados a Corto Plazo	0.00	0.00	c. Porción a Corto Plazo de la Deuda Pública a Largo Plazo (c=c1+c2)	642,584.18	563,495.59
b7) Otros Derechos a Recibir Efectivo o Equivalentes a Corto Plazo	1,863,493.42	1,708,179.42	c1) Porción a Corto Plazo de la Deuda Pública	642,584.18	563,495.59
c. Derechos a Recibir Bienes o Servicios (c=c1+c2+c3+c4+c5)	0.00	252,979.94	c2) Porción a Corto Plazo de Arrendamiento Financiero	0.00	0.00
c1) Anticipo a Proveedores por Adquisición de Bienes y Prestación de Servicios a Corto	0.00	32,266.26	d. Títulos y Valores a Corto Plazo	0.00	0.00
c2) Anticipo a Proveedores por Adquisición de Bienes Inmuebles y Muebles a Corto	0.00	0.00	e. Pasivos Diferidos a Corto Plazo (e=e1+e2+e3)	0.00	0.00
c3) Anticipo a Proveedores por Adquisición de Bienes Intangibles a Corto Plazo	0.00	0.00	e1) Ingresos Cobrados por Adelantado a Corto Plazo	0.00	0.00
c4) Anticipo a Contratistas por Obras Públicas a Corto Plazo	0.00	220,713.68	e2) Intereses Cobrados por Adelantado a Corto Plazo	0.00	0.00
c5) Otros Derechos a Recibir Bienes o Servicios a Corto Plazo (1.1.3.9)	0.00	0.00	e3) Otros Pasivos Diferidos a Corto Plazo	0.00	0.00
d. Inventarios (d=d1+d2+d3+d4+d5)	0.00	0.00	f. Fondos y Bienes de Terceros en Garantía y/o Administración a Corto Plazo	0.00	0.00
d1) Inventario de Mercancías para Venta	0.00	0.00	f1) Fondos en Garantía a Corto Plazo	0.00	0.00
d2) Inventario de Mercancías Terminadas	0.00	0.00	f2) Fondos en Administración a Corto Plazo	0.00	0.00
d3) Inventario de Mercancías en Proceso de Elaboración	0.00	0.00	f3) Fondos Contingentes a Corto Plazo	0.00	0.00
d4) Inventario de Materias Primas, Materiales y Suministros para Producción	0.00	0.00	f4) Fondos de Fideicomisos, Mandatos y Contratos Análogos a Corto Plazo	0.00	0.00
d5) Bienes en Tránsito	0.00	0.00	f5) Otros Fondos de Terceros en Garantía y/o Administración a Corto Plazo	0.00	0.00
e. Almacenes	0.00	0.00	f6) Valores y Bienes en Garantía a Corto Plazo	0.00	0.00
f. Estimación por Pérdida o Deterioro de Activos Circulantes (f=f1+f2)	0.00	0.00	g. Provisiones a Corto Plazo (g=g1+g2+g3)	0.00	0.00
f1) Estimaciones para Cuentas Incobrables por Derechos a Recibir Efectivo o	0.00	0.00	g1) Provisión para Demandas y Juicios a Corto Plazo	0.00	0.00
f2) Estimación por Deterioro de Inventarios	0.00	0.00	g2) Provisión para Contingencias a Corto Plazo	0.00	0.00
g. Otros Activos Circulantes (g=g1+g2+g3+g4)	0.00	0.00	g3) Otras Provisiones a Corto Plazo	0.00	0.00
g1) Valores en Garantía	0.00	0.00	h. Otros Pasivos a Corto Plazo (h=h1+h2+h3)	0.00	0.00
g2) Bienes en Garantía (excluye depósitos de fondos)	0.00	0.00	h1) Ingresos por Clasificar	0.00	0.00
g3) Bienes Derivados de Embargos, Decomisos, Aseguramientos y Dación en Pago	0.00	0.00	h2) Recaudación por Participar	0.00	0.00
g4) Adquisición con Fondos de Terceros	0.00	0.00	h3) Otros Pasivos Circulantes	0.00	0.00
IA. Total de Activos Circulantes (IA = a + b + c + d + e + f + g)	10,765,766.74	6,617,858.70	IIA. Total de Pasivos Circulantes (IIA = a + b + c + d + e + f + g + h)	19,562,781.74	26,368,569.19
Activo No Circulante			Pasivo No Circulante		
a. Inversiones Financieras a Largo Plazo	0.00	0.00	a. Cuentas por Pagar a Largo Plazo	0.00	0.00
b. Derechos a Recibir Efectivo o Equivalentes a Largo Plazo	0.00	0.00	b. Documentos por Pagar a Largo Plazo	0.00	0.00
c. Bienes Inmuebles, Infraestructura y Construcciones en Proceso	38,838,373.67	23,655,344.13	c. Deuda Pública a Largo Plazo	0.00	1,579,254.46
d. Bienes Muebles	10,211,348.11	10,211,348.11	d. Pasivos Diferidos a Largo Plazo	0.00	0.00
e. Activos Intangibles	0.00	0.00	e. Fondos y Bienes de Terceros en Garantía y/o en Administración a Largo Plazo (2.2.5)	0.00	0.00
f. Depreciación, Deterioro y Amortización Acumulada de Bienes	0.00	0.00	f. Provisiones a Largo Plazo	0.00	0.00
g. Activos Diferidos	0.00	0.00	IIIB. Total de Pasivos No Circulantes (IIIB = a + b + c + d + e + f)	0.00	1,579,254.46
h. Estimación por Pérdida o Deterioro de Activos no Circulantes	0.00	0.00	II. Total del Pasivo (II = IIA + IIIB)	19,562,781.74	27,947,823.65
i. Otros Activos no Circulantes	0.00	0.00	HACIENDA PÚBLICA/PATRIMONIO		
IB. Total de Activos No Circulantes (IB = a + b + c + d + e + f + g + h + i)	49,049,721.78	33,866,692.24	IIIA. Hacienda Pública/Patrimonio Contribuido (IIIA = a + b + c)	11,482,769.20	11,482,769.20
I. Total del Activo (I = IA + IB)	59,815,488.52	40,484,550.94	a. Aportaciones	0.00	0.00
			b. Donaciones de Capital	0.00	0.00
			c. Actualización de la Hacienda Pública/Patrimonio	11,482,769.20	11,482,769.20
			IIIB. Hacienda Pública/Patrimonio Generado (IIIB = a + b + c + d + e)	28,769,937.58	1,053,958.09
			a. Resultados del Ejercicio (Ahorro/ Desahorro)	25,060,313.81	-2,263,446.76
			b. Resultados de Ejercicios Anteriores	3,709,623.77	3,317,404.85
			c. Revalúos	0.00	0.00
			d. Reservas	0.00	0.00


000064

e. Rectificaciones de Resultados de Ejercicios Anteriores	0.00	0.00
IIIC. Exceso o Insuficiencia en la Actualización de la Hacienda Pública/Patrimonio	0.00	0.00
a. Resultado por Posición Monetaria	0.00	0.00
b. Resultado por Tenencia de Activos no Monetarios	0.00	0.00
III. Total Hacienda Pública/Patrimonio (III = IIIA + IIIB + IIIC)	40,252,706.78	12,536,727.29
IV. Total del Pasivo y Hacienda Pública/Patrimonio (IV = II + III)	59,815,488.52	40,484,550.94


 EFRAIN SERRATO DIAZ
 PRESIDENTE MUNICIPAL


 LIC. ESBEYDE MOLINA RODRIGUEZ
 SINDICO MUNICIPAL


 L.I. EDGAR MACARIO BARRERA
 CONTRALOR


 I.S.C. TERESITA SAUCEDO FLORES
 TESORERA




"Bajo protesta de decir verdad, declaramos que este reporte y sus notas son razonablemente correctos y son responsabilidad del emisor."

000065


47



COMPTON



48



Faint vertical text on the right side of the page, possibly bleed-through from the reverse side.

MUNICIPIO DE SAN LUCAS
Informe Analítico de la Deuda Pública y Otros Pasivos - LDF
Del 1 de Enero al 30 de Junio del 2024
(PESOS)

Denominación de la Deuda Pública y Otros Pasivos (c)	Saldo al 31 de diciembre de 2023 (d)	Disposiciones del Periodo (e)	Amortizaciones del Periodo (f)	Revaluaciones, Reclasificaciones y Otros Ajustes (g)	Saldo Final del Periodo (h) h=d+e-f+g	Pago de Intereses del Periodo (i)	Pago de Comisiones y demás costos asociados durante el
1. Deuda Pública (1=A+B)	\$3,609,942.94	\$0.00	\$0.00	\$0.00	\$3,609,942.94	\$0.00	\$0.00
A. Corto Plazo (A=a1+a2+a3)	\$2,030,688.48	\$0.00	\$0.00	\$0.00	\$2,030,688.48	\$0.00	\$0.00
a1) Instituciones de Crédito	\$2,030,688.48	\$0.00	\$0.00	\$0.00	\$2,030,688.48	\$0.00	\$0.00
a2) Títulos y Valores					\$0.00		
a3) Arrendamientos Financieros	\$0.00	\$0.00	\$0.00	\$0.00	\$0.00	\$0.00	\$0.00
B. Largo Plazo (B=b1+b2+b3)	\$1,579,254.46	\$0.00	\$0.00	\$0.00	\$1,579,254.46	\$0.00	\$0.00
b1) Instituciones de Crédito	\$1,579,254.46	\$0.00	\$0.00	\$0.00	\$1,579,254.46	\$0.00	\$0.00
b2) Títulos y Valores					\$0.00		
b3) Arrendamientos Financieros	\$0.00	\$0.00	\$0.00	\$0.00	\$0.00	\$0.00	\$0.00
2. Otros Pasivos	\$25,774,220.07				\$19,562,781.74		
3. Total de la Deuda Pública y Otros Pasivos (3=1+2)	\$29,384,163.01	\$0.00	\$0.00	\$0.00	\$29,384,163.01	\$0.00	\$0.00
4. Deuda Contingente (informativo)	\$0.00	\$0.00	\$0.00	\$0.00	\$0.00	\$0.00	\$0.00
A. Deuda Contingente 1					\$0.00		
B. Deuda Contingente 2					\$0.00		
C. Deuda Contingente XX					\$0.00		
5. Valor de Instrumentos Bono Cupón Cero (Informativo)	\$0.00	\$0.00	\$0.00	\$0.00	\$0.00	\$0.00	\$0.00
A. Instrumento Bono Cupón Cero 1					\$0.00		
B. Instrumento Bono Cupón Cero 2					\$0.00		
C. Instrumento Bono Cupón Cero XX					\$0.00		
Obligaciones a Corto Plazo (k)	Monto Contratado (l)	Plazo Pactado (m)	Tasa de Interés (n)	Comisiones y Costos Relacionados (o)	Tasa Efectiva (p)		
6. Obligaciones a Corto Plazo (Informativo)	\$0.00	\$0.00	\$0.00	\$0.00	\$0.00		
A. Crédito 1							
B. Crédito 2							
C. Crédito XX							

9900066



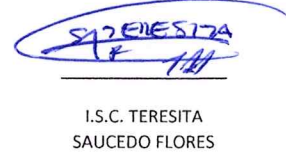
EFRAIN SERRATO DIAZ



LIC. ESBEYDE MOLINA RODRIGUEZ

Edgar Macario B.

L.I. EDGAR MACARIO BARRERA



I.S.C. TERESITA SAUCEDO FLORES



SINDICO MUNICIPAL

CONTRALOR

TESORERA

"Bajo protesta de decir verdad, declaramos que este reporte y sus notas son razonablemente correctos y son de la responsabilidad del emisor."



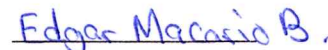
000067


MUNICIPIO DE SAN LUCAS
Informe Analítico de Obligaciones Diferentes de Financiamientos – LDF
Del 1 de Enero al 30 de Junio del 2024
(PESOS)

Denominación de las Obligaciones Diferentes de Financiamiento (c)	Fecha del Contrato (d)	Fecha de inicio de operación del proyecto (e)	Fecha de vencimiento (f)	Monto de la inversión pactado (g)	Plazo pactado (h)	Monto promedio mensual del pago de la contraprestación (i)	Monto promedio mensual del pago de la contraprestación correspondiente (j)	Monto pagado de la inversión al 30 de Junio de 2024 (k)	Monto pagado de la inversión actualizado al 30 de Junio de 2024 (l)	Saldo pendiente por pagar de la inversión al 30 de Junio de 2024 (m)
A. Asociaciones Público Privadas (APP's) (A=a+b+c+d)				\$0.00	0	\$0.00	\$0.00	\$0.00	\$0.00	\$0.00
a) APP 1	00/01/1900	00/01/1900	00/01/1900	\$0.00	0	\$0.00	\$0.00	\$0.00	\$0.00	\$0.00
b) APP 2	00/01/1900	00/01/1900	00/01/1900	\$0.00	0	\$0.00	\$0.00	\$0.00	\$0.00	\$0.00
c) APP 3	00/01/1900	00/01/1900	00/01/1900	\$0.00	0	\$0.00	\$0.00	\$0.00	\$0.00	\$0.00
d) APP XX	00/01/1900	00/01/1900	00/01/1900	\$0.00	0	\$0.00	\$0.00	\$0.00	\$0.00	\$0.00
B. Otros Instrumentos (B=a+b+c+d)				\$0.00	0	\$0.00	\$0.00	\$0.00	\$0.00	\$0.00
a) Otro Instrumento 1	00/01/1900	00/01/1900	00/01/1900	\$0.00	0	\$0.00	\$0.00	\$0.00	\$0.00	\$0.00
b) Otro Instrumento 2	00/01/1900	00/01/1900	00/01/1900	\$0.00	0	\$0.00	\$0.00	\$0.00	\$0.00	\$0.00
c) Otro Instrumento 3	00/01/1900	00/01/1900	00/01/1900	\$0.00	0	\$0.00	\$0.00	\$0.00	\$0.00	\$0.00
d) Otro Instrumento XX	00/01/1900	00/01/1900	00/01/1900	\$0.00	0	\$0.00	\$0.00	\$0.00	\$0.00	\$0.00
C. Total de Obligaciones Diferentes de Financiamiento (C=A+B)				\$0.00	0	\$0.00	\$0.00	\$0.00	\$0.00	\$0.00


 EFRAÍN SERRATO DIAZ


 LIC. ESBEBDE MOLINA RODRIGUEZ


 L.I. EDGAR MACARIO BARRERA


 I.S.C. TERESITA SAUCEDO FLORES



protesta de decir verdad, declaramos que este reporte y sus notas son razonablemente correctos y son responsabilidad del emisor.

000068

100-100000-100000-100000



No.	Name	Address	City	State
1
2
3
4
5
6
7
8
9
10
11
12
13
14
15
16
17
18
19
20
21
22
23
24
25
26
27
28
29
30
31
32
33
34
35
36
37
38
39
40
41
42
43
44
45
46
47
48
49
50

U.S. DEPARTMENT OF AGRICULTURE
OFFICE OF THE SECRETARY
WASHINGTON, D. C.

MUNICIPIO DE SAN LUCAS
Balance Presupuestario - LDF
Del 1 de Enero al 30 de Junio del 2024
(PESOS)

Concepto (c)	Estimado/ Aprobado (d)	Devengado	Recaudado/ Pagado
A. Ingresos Totales (A = A1+A2+A3)	103,150,776.00	55,214,691.97	55,214,691.97
A1. Ingresos de Libre Disposición	51,306,664.00	28,709,165.53	28,709,165.53
A2. Transferencias Federales Etiquetadas	51,844,112.00	26,505,526.44	26,505,526.44
A3. Financiamiento Neto	0.00	0.00	0.00
B. Egresos Presupuestarios1 (B = B1+B2)	98,453,026.00	45,206,383.17	45,206,383.17
B1. Gasto No Etiquetado (sin incluir Amortización de la Deuda Pública)	51,306,664.00	23,373,344.30	23,373,344.30
B2. Gasto Etiquetado (sin incluir Amortización de la Deuda Pública)	47,146,362.00	21,833,038.87	21,833,038.87
C. Remanentes del Ejercicio Anterior (C = C1 + C2)	0.00	0.00	0.00
C1. Remanentes de Ingresos de Libre Disposición aplicados en el periodo	0.00	0.00	0.00
C2. Remanentes de Transferencias Federales Etiquetadas aplicados en el periodo	0.00	0.00	0.00
I. Balance Presupuestario (I = A - B + C)	4,697,750.00	10,008,308.80	10,008,308.80
II. Balance Presupuestario sin Financiamiento Neto (II = I - A3)	4,697,750.00	10,008,308.80	10,008,308.80
III. Balance Presupuestario sin Financiamiento Neto y sin Remanentes del Ejercicio Anterior (III= II - C)	4,697,750.00	10,008,308.80	10,008,308.80


Concepto	Aprobado	Devengado	Pagado
E. Intereses, Comisiones y Gastos de la Deuda (E = E1+E2)	0.00	131,024.53	131,024.53
E1. Intereses, Comisiones y Gastos de la Deuda con Gasto No Etiquetado	0.00	0.00	0.00
E2. Intereses, Comisiones y Gastos de la Deuda con Gasto Etiquetado	0.00	131,024.53	131,024.53
IV. Balance Primario (IV = III + E)	4,697,750.00	10,139,333.33	10,139,333.33

Concepto	Estimado/ Aprobado	Devengado	Recaudado/ Pagado
F. Financiamiento (F = F1 + F2)	0.00	0.00	0.00
F1. Financiamiento con Fuente de Pago de Ingresos de Libre Disposición	0.00	0.00	0.00
F2. Financiamiento con Fuente de Pago de Transferencias Federales Etiquetadas	0.00	0.00	0.00
G. Amortización de la Deuda (G = G1 + G2)	2,142,750.00	1,500,165.87	1,500,165.87
G1. Amortización de la Deuda Pública con Gasto No Etiquetado	0.00	0.00	0.00
G2. Amortización de la Deuda Pública con Gasto Etiquetado	2,142,750.00	1,500,165.87	1,500,165.87
A3. Financiamiento Neto (A3 = F - G)	-2,142,750.00	-1,500,165.87	-1,500,165.87

690069

Concepto	Estimado/ Aprobado	Devengado	Recaudado/ Pagado
A1. Ingresos de Libre Disposición	51,306,664.00	28,709,165.53	28,709,165.53
A3.1 Financiamiento Neto con Fuente de Pago de Ingresos de Libre Disposición (A3.1 = F1 - G1)	0.00	0.00	0.00
F1. Financiamiento con Fuente de Pago de Ingresos de Libre Disposición	0.00	0.00	0.00
G1. Amortización de la Deuda Pública con Gasto No Etiquetado	0.00	0.00	0.00
B1. Gasto No Etiquetado (sin incluir Amortización de la Deuda Pública)	51,306,664.00	23,373,344.30	23,373,344.30
C1. Remanentes de Ingresos de Libre Disposición aplicados en el periodo	0.00	0.00	0.00
V. Balance Presupuestario de Recursos Disponibles (V = A1 + A3.1 - B1 + C1)	0.00	5,335,821.23	5,335,821.23
VI. Balance Presupuestario de Recursos Disponibles sin Financiamiento Neto (VI = V - A3.1)	0.00	5,335,821.23	5,335,821.23


Concepto	Estimado/ Aprobado	Devengado	Recaudado/ Pagado
A2. Transferencias Federales Etiquetadas	51,844,112.00	26,505,526.44	26,505,526.44
A3.2 Financiamiento Neto con Fuente de Pago de Transferencias Federales Etiquetadas (A3.2 = F2 - G2)	0.00	0.00	0.00
F2. Financiamiento con Fuente de Pago de Transferencias Federales Etiquetadas	0.00	0.00	0.00
G2. Amortización de la Deuda Pública con Gasto Etiquetado	2,142,750.00	1,500,165.87	1,500,165.87
B2. Gasto Etiquetado (sin incluir Amortización de la Deuda Pública)	47,146,362.00	21,833,038.87	21,833,038.87
C2. Remanentes de Transferencias Federales Etiquetadas aplicados en el periodo	0.00	0.00	0.00
VII. Balance Presupuestario de Recursos Etiquetados (VII = A2 + A3.2 - B2 + C2)	4,697,750.00	4,672,487.57	4,672,487.57
VIII. Balance Presupuestario de Recursos Etiquetados sin Financiamiento Neto (VIII = VII - A3.2)	4,697,750.00	4,672,487.57	4,672,487.57


EFRAÍN SERRATO DÍAZ





LIC. ESBEYDE MOLINA RODRÍGUEZ




L.I. EDGAR MACARIO BARRERA





I.S.C. TERESITA SAUCEDO FLORES



En protesta de decir verdad, declaramos que este reporte y sus notas son razonablemente correctos y son responsabilidad de quien suscribe.

000070



The central portion of the page is dominated by a large, faint grid structure. This grid appears to be a table or a ledger with multiple columns and rows. The lines of the grid are very light and difficult to discern, but the overall layout suggests a structured data table. The text within the grid cells is also extremely faint and illegible.

MUNICIPIO DE SAN LUCAS
Estado Analítico de Ingresos Detallado - LDF
Del 1 de Enero al 30 de Junio del 2024
(PESOS)


Concepto (c)	Ingreso					Diferencia (e)
	Estimado (d)	Ampliaciones /	Modificado	Devengado	Recaudado	
Ingresos de Libre Disposición						
A. Impuestos	920,000.00	0.00	920,000.00	765,483.00	765,483.00	-154,517.00
B. Cuotas y Aportaciones de Seguridad Social	0.00	0.00	0.00	0.00	0.00	0.00
C. Contribuciones de Mejoras	0.00	0.00	0.00	0.00	0.00	0.00
D. Derechos	2,658,800.00	0.00	2,658,800.00	1,455,222.81	1,455,222.81	-1,203,577.19
E. Productos	0.00	0.00	0.00	355.67	355.67	355.67
F. Aprovechamientos	48,000.00	0.00	48,000.00	143,993.00	143,993.00	95,993.00
G. Ingresos por Ventas de Bienes y Servicios	800,000.00	0.00	800,000.00	0.00	0.00	-800,000.00
H. Participaciones (H=h1+h2+h3+h4+h5+h6+h7+h8+h9+h10+h11)	46,795,072.00	0.00	46,795,072.00	26,344,111.05	26,344,111.05	-20,450,960.95
h1) Fondo General de Participaciones	32,862,015.00	0.00	32,862,015.00	19,433,014.53	19,433,014.53	-13,429,000.47
h2) Fondo de Fomento Municipal	9,030,821.00	0.00	9,030,821.00	4,975,441.97	4,975,441.97	-4,055,379.03
h3) Fondo de Fiscalización y Recaudación	1,575,223.00	0.00	1,575,223.00	762,833.21	762,833.21	-812,389.79
h4) Fondo de Compensación	677,834.00	0.00	677,834.00	49,926.38	49,926.38	-627,907.62
h5) Fondo de Extracción de Hidrocarburos	0.00	0.00	0.00	0.00	0.00	0.00
h6) Impuesto Especial Sobre Producción y Servicios	821,055.00	0.00	821,055.00	337,791.56	337,791.56	-483,263.44
h7) 0.136% de la Recaudación Federal Participable	555,788.00	0.00	555,788.00	241,352.62	241,352.62	-314,435.38
h8) 3.17% Sobre Extracción de Petróleo	0.00	0.00	0.00	0.00	0.00	0.00
h9) Gasolinas y Diésel	1,176,000.00	0.00	1,176,000.00	465,222.86	465,222.86	-710,777.14
h10) Fondo del Impuesto Sobre la Renta	96,336.00	0.00	96,336.00	78,527.92	78,527.92	-17,808.08
h11) Fondo de Estabilización de los Ingresos de las Entidades	0.00	0.00	0.00	0.00	0.00	0.00
I. Incentivos Derivados de la Colaboración Fiscal (I=i1+i2+i3+i4+i5)	0.00	0.00	0.00	0.00	0.00	0.00
i1) Tenencia o Uso de Vehículos	0.00	0.00	0.00	0.00	0.00	0.00
i2) Fondo de Compensación ISAN	0.00	0.00	0.00	0.00	0.00	0.00
i3) Impuesto Sobre Automóviles Nuevos	0.00	0.00	0.00	0.00	0.00	0.00
i4) Fondo de Compensación de Repecos-Intermedios	0.00	0.00	0.00	0.00	0.00	0.00
i5) Otros Incentivos Económicos	0.00	0.00	0.00	0.00	0.00	0.00
J. Transferencias y asignaciones	0.00	0.00	0.00	0.00	0.00	0.00
K. Convenios	0.00	0.00	0.00	579,420.00	579,420.00	579,420.00
k1) Otros Convenios y Subsidios	0.00	0.00	0.00	579,420.00	579,420.00	579,420.00
L. Otros Ingresos de Libre Disposición (L=l1+l2)	84,792.00	0.00	84,792.00	0.00	0.00	-84,792.00
l1) Participaciones en Ingresos Locales	0.00	0.00	0.00	0.00	0.00	0.00
l2) Otros Ingresos de Libre Disposición	84,792.00	0.00	84,792.00	0.00	0.00	-84,792.00
I. Total de Ingresos de Libre Disposición (I=A+B+C+D+E+F+G+H+I+J+K+L)	51,306,664.00	0.00	51,306,664.00	29,288,585.53	29,288,585.53	-22,018,078.47
Ingresos Excedentes de Ingresos de Libre Disposición						0.00
Transferencias Federales Etiquetadas						
A. Aportaciones (A=a1+a2+a3+a4+a5+a6+a7+a8)	44,318,438.00	0.00	44,318,438.00	21,428,180.00	21,428,180.00	-22,890,258.00
a1) Fondo de Aportaciones para la Nómina Educativa y Gasto	0.00	0.00	0.00	0.00	0.00	0.00
a2) Fondo de Aportaciones para los Servicios de Salud	0.00	0.00	0.00	0.00	0.00	0.00
a3) Fondo de Aportaciones para la Infraestructura Social	0.00	0.00	0.00	0.00	0.00	0.00
a4) Fondo de Aportaciones para el Fortalecimiento de los Municipios y de las Demarcaciones Territoriales del Distrito Federal	0.00	0.00	0.00	0.00	0.00	0.00
a5) Fondo de Aportaciones Múltiples	0.00	0.00	0.00	0.00	0.00	0.00
a6) Fondo de Aportaciones para la Educación Tecnológica y de	0.00	0.00	0.00	0.00	0.00	0.00
a7) Fondo de Aportaciones para la Seguridad Pública de los	0.00	0.00	0.00	0.00	0.00	0.00

000071


a8) Fondo de Aportaciones para el Fortalecimiento de las Entidades Federativas	0.00	0.00	0.00	0.00	0.00	0.00
B. Convenios (B=b1+b2+b3+b4)	0.00	0.00	0.00	0.00	0.00	0.00
b1) Convenios de Protección Social en Salud	0.00	0.00	0.00	0.00	0.00	0.00
b2) Convenios de Descentralización	0.00	0.00	0.00	0.00	0.00	0.00
b3) Convenios de Reasignación	0.00	0.00	0.00	0.00	0.00	0.00
b4) Otros Convenios y Subsidios	0.00	0.00	0.00	0.00	0.00	0.00
C. Fondos Distintos de Aportaciones (C=c1+c2)	0.00	0.00	0.00	0.00	0.00	0.00
c1) Fondo para Entidades Federativas y Municipios Productores de Hidrocarburos	0.00	0.00	0.00	0.00	0.00	0.00
c2) Fondo Minero	0.00	0.00	0.00	0.00	0.00	0.00
D. Transferencias, Asignaciones, Subsidios y Subvenciones, y Pensiones y	0.00	0.00	0.00	0.00	0.00	0.00
E. Otras Transferencias Federales Etiquetadas	0.00	0.00	0.00	0.00	0.00	0.00
II. Total de Transferencias Federales Etiquetadas (II = A + B + C + D + E)	44,318,438.00	0.00	44,318,438.00	21,428,180.00	21,428,180.00	-22,890,258.00
III. Ingresos Derivados de Financiamientos (III = A)	0.00	0.00	0.00	0.00	0.00	0.00
A. Ingresos Derivados de Financiamientos	0.00	0.00	0.00	0.00	0.00	0.00
IV. Total de Ingresos (IV = I + II + III)	95,625,102.00	0.00	95,625,102.00	50,716,765.53	50,716,765.53	-44,908,336.47
Datos Informativos						
1. Ingresos Derivados de Financiamientos con Fuente de Pago de Ingresos de Libre Disposición	0.00	0.00	0.00	0.00	0.00	0.00
2. Ingresos Derivados de Financiamientos con Fuente de Pago de Transferencias Federales Etiquetadas	0.00	0.00	0.00	0.00	0.00	0.00
3. Ingresos Derivados de Financiamientos (3 = 1 + 2)	0.00	0.00	0.00	0.00	0.00	0.00


EFRAÍN SERRATO DÍAZ
PRESIDENTE MUNICIPAL





LIC. ESBYDE MOLINA RODRÍGUEZ
SINDICO MUNICIPAL




L.I. EDGAR MACARIO BARRERA
CONTRALOR




I.S.C. TERESITA SAUCEDO FLORES
TESORERA



000072

MUNICIPIO DE SAN LUCAS
Estado Analítico del Ejercicio del Presupuesto de Egresos Detallado - LDF
Clasificación por Objeto del Gasto (Capítulo y Concepto)
Del 1 de Enero al 30 de Junio del 2024
(PESOS)

Concepto (c)	Egresos					Subejercicio (e)
	Aprobado (d)	Ampliaciones/	Modificado	Devengado	Pagado	
I. Gasto No Etiquetado (I=A+B+C+D+E+F+G+H+I)	51,306,664.00	0.00	51,306,664.00	23,373,344.30	23,373,344.30	27,933,319.70
A. Servicios Personales (A=a1+a2+a3+a4+a5+a6+a7)	25,219,868.85	0.00	25,219,868.85	11,550,909.00	11,550,909.00	13,668,959.85
a1) Remuneraciones al Personal de Carácter Permanente	22,291,585.20	0.00	22,291,585.20	10,957,944.00	10,957,944.00	11,333,641.20
a2) Remuneraciones al Personal de Carácter Transitorio	180,000.00	0.00	180,000.00	23,000.00	23,000.00	157,000.00
a3) Remuneraciones Adicionales y Especiales	2,748,283.65	0.00	2,748,283.65	569,965.00	569,965.00	2,178,318.65
a4) Seguridad Social	0.00	0.00	0.00	0.00	0.00	0.00
a5) Otras Prestaciones Sociales y Económicas	0.00	0.00	0.00	0.00	0.00	0.00
a6) Previsiones	0.00	0.00	0.00	0.00	0.00	0.00
a7) Pago de Estímulos a Servidores Públicos	0.00	0.00	0.00	0.00	0.00	0.00
B. Materiales y Suministros (B=b1+b2+b3+b4+b5+b6+b7+b8+b9)	10,420,425.72	0.00	10,420,425.72	4,317,598.77	4,317,598.77	6,102,826.95
b1) Materiales de Administración, Emisión de Documentos y Artículos	1,392,000.00	0.00	1,392,000.00	999,230.46	999,230.46	392,769.54
b2) Alimentos y Utensilios	720,000.00	0.00	720,000.00	8,800.00	8,800.00	711,200.00
b3) Materias Primas y Materiales de Producción y Comercialización	0.00	0.00	0.00	0.00	0.00	0.00
b4) Materiales y Artículos de Construcción y de Reparación	1,492,425.72	0.00	1,492,425.72	337,718.32	337,718.32	1,154,707.40
b5) Productos Químicos, Farmacéuticos y de Laboratorio	870,000.00	0.00	870,000.00	132,862.68	132,862.68	737,137.32
b6) Combustibles, Lubricantes y Aditivos	3,842,000.00	0.00	3,842,000.00	2,432,919.76	2,432,919.76	1,409,080.24
b7) Vestuario, Blancos, Prendas de Protección y Artículos Deportivos	340,000.00	0.00	340,000.00	15,312.00	15,312.00	324,688.00
b8) Materiales y Suministros Para Seguridad	0.00	0.00	0.00	0.00	0.00	0.00
b9) Herramientas, Refacciones y Accesorios Menores	1,764,000.00	0.00	1,764,000.00	390,755.55	390,755.55	1,373,244.45
C. Servicios Generales (C=c1+c2+c3+c4+c5+c6+c7+c8+c9)	8,001,220.34	0.00	8,001,220.34	4,496,409.20	4,496,409.20	3,504,811.14
c1) Servicios Básicos	1,510,800.00	0.00	1,510,800.00	554,888.37	554,888.37	955,911.63
c2) Servicios de Arrendamiento	60,000.00	0.00	60,000.00	565,140.00	565,140.00	-505,140.00
c3) Servicios Profesionales, Científicos, Técnicos y Otros Servicios	36,000.00	0.00	36,000.00	51,040.00	51,040.00	-15,040.00
c4) Servicios Financieros, Bancarios y Comerciales	128,605.93	0.00	128,605.93	8,713.42	8,713.42	119,892.51
c5) Servicios de Instalación, Reparación, Mantenimiento y Conservación	1,218,154.31	0.00	1,218,154.31	337,156.71	337,156.71	880,997.60
c6) Servicios de Comunicación Social y Publicidad	240,000.00	0.00	240,000.00	0.00	0.00	240,000.00
c7) Servicios de Traslado y Viáticos	1,092,000.00	0.00	1,092,000.00	62,901.47	62,901.47	1,029,098.53
c8) Servicios Oficiales	2,368,464.04	0.00	2,368,464.04	2,884,957.23	2,884,957.23	-516,493.19
c9) Otros Servicios Generales	1,347,196.06	0.00	1,347,196.06	31,612.00	31,612.00	1,315,584.06
D. Transferencias, Asignaciones, Subsidios y Otras Ayudas (D=d1+d2+d3+d4+d5)	7,555,149.09	0.00	7,555,149.09	3,008,427.33	3,008,427.33	4,546,721.76
d1) Transferencias Internas y Asignaciones al Sector Público	0.00	0.00	0.00	0.00	0.00	0.00
d2) Transferencias al Resto del Sector Público	0.00	0.00	0.00	0.00	0.00	0.00
d3) Subsidios y Subvenciones	2,860,000.00	0.00	2,860,000.00	180,881.88	180,881.88	2,679,118.12
d4) Ayudas Sociales	4,695,149.09	0.00	4,695,149.09	2,827,545.45	2,827,545.45	1,867,603.64
d5) Pensiones y Jubilaciones	0.00	0.00	0.00	0.00	0.00	0.00
d6) Transferencias a Fideicomisos, Mandatos y Otros Análogos	0.00	0.00	0.00	0.00	0.00	0.00
d7) Transferencias a la Seguridad Social	0.00	0.00	0.00	0.00	0.00	0.00
d8) Donativos	0.00	0.00	0.00	0.00	0.00	0.00
d9) Transferencias al Exterior	0.00	0.00	0.00	0.00	0.00	0.00
E. Bienes Muebles, Inmuebles e Intangibles (E=e1+e2+e3+e4+e5+e6+e7+e8+e9)	110,000.00	0.00	110,000.00	0.00	0.00	110,000.00
e1) Mobiliario y Equipo de Administración	110,000.00	0.00	110,000.00	0.00	0.00	110,000.00
e2) Mobiliario y Equipo Educativo y Recreativo	0.00	0.00	0.00	0.00	0.00	0.00
e3) Equipo e Instrumental Médico y de Laboratorio	0.00	0.00	0.00	0.00	0.00	0.00
e4) Vehículos y Equipo de Transporte	0.00	0.00	0.00	0.00	0.00	0.00
e5) Equipo de Defensa y Seguridad	0.00	0.00	0.00	0.00	0.00	0.00

000073

e6) Maquinaria, Otros Equipos y Herramientas	0.00	0.00	0.00	0.00	0.00	0.00
e7) Activos Biológicos	0.00	0.00	0.00	0.00	0.00	0.00
e8) Bienes Inmuebles	0.00	0.00	0.00	0.00	0.00	0.00
e9) Activos Intangibles	0.00	0.00	0.00	0.00	0.00	0.00
F. Inversión Pública (F=f1+f2+f3)	0.00	0.00	0.00	0.00	0.00	0.00
f1) Obra Pública en Bienes de Dominio Público	0.00	0.00	0.00	0.00	0.00	0.00
f2) Obra Pública en Bienes Propios	0.00	0.00	0.00	0.00	0.00	0.00
f3) Proyectos Productivos y Acciones de Fomento	0.00	0.00	0.00	0.00	0.00	0.00
G. Inversiones Financieras y Otras Provisiones (G=g1+g2+g3+g4+g5+g6+g7)	0.00	0.00	0.00	0.00	0.00	0.00
g1) Inversiones Para el Fomento de Actividades Productivas	0.00	0.00	0.00	0.00	0.00	0.00
g2) Acciones y Participaciones de Capital	0.00	0.00	0.00	0.00	0.00	0.00
g3) Compra de Títulos y Valores	0.00	0.00	0.00	0.00	0.00	0.00
g4) Concesión de Préstamos	0.00	0.00	0.00	0.00	0.00	0.00
g5) Inversiones en Fideicomisos, Mandatos y Otros Análogos	0.00	0.00	0.00	0.00	0.00	0.00
Fideicomiso de Desastres Naturales (Informativo)	0.00	0.00	0.00	0.00	0.00	0.00
g6) Otras Inversiones Financieras	0.00	0.00	0.00	0.00	0.00	0.00
g7) Provisiones para Contingencias y Otras Erogaciones Especiales	0.00	0.00	0.00	0.00	0.00	0.00
H. Participaciones y Aportaciones (H=h1+h2+h3)	0.00	0.00	0.00	0.00	0.00	0.00
h1) Participaciones	0.00	0.00	0.00	0.00	0.00	0.00
h2) Aportaciones	0.00	0.00	0.00	0.00	0.00	0.00
h3) Convenios	0.00	0.00	0.00	0.00	0.00	0.00
I. Deuda Pública (I=i1+i2+i3+i4+i5+i6+i7)	0.00	0.00	0.00	0.00	0.00	0.00
i1) Amortización de la Deuda Pública	0.00	0.00	0.00	0.00	0.00	0.00
i2) Intereses de la Deuda Pública	0.00	0.00	0.00	0.00	0.00	0.00
i3) Comisiones de la Deuda Pública	0.00	0.00	0.00	0.00	0.00	0.00
i4) Gastos de la Deuda Pública	0.00	0.00	0.00	0.00	0.00	0.00
i5) Costo por Coberturas	0.00	0.00	0.00	0.00	0.00	0.00
i6) Apoyos Financieros	0.00	0.00	0.00	0.00	0.00	0.00
i7) Adeudos de Ejercicios Fiscales Anteriores (ADEFAS)	0.00	0.00	0.00	0.00	0.00	0.00
						0.00
II. Gasto Etiquetado (II=A+B+C+D+E+F+G+H+I)	51,844,112.00	0.00	51,844,112.00	23,464,229.27	23,464,229.27	28,379,882.73
						0.00
A. Servicios Personales (A=a1+a2+a3+a4+a5+a6+a7)	4,900,105.44	0.00	4,900,105.44	2,862,522.00	2,862,522.00	2,037,583.44
a1) Remuneraciones al Personal de Carácter Permanente	4,362,287.94	0.00	4,362,287.94	1,957,481.00	1,957,481.00	2,404,806.94
a2) Remuneraciones al Personal de Carácter Transitorio	0.00	0.00	0.00	0.00	0.00	0.00
a3) Remuneraciones Adicionales y Especiales	537,817.50	0.00	537,817.50	905,041.00	905,041.00	-367,223.50
a4) Seguridad Social	0.00	0.00	0.00	0.00	0.00	0.00
a5) Otras Prestaciones Sociales y Económicas	0.00	0.00	0.00	0.00	0.00	0.00
a6) Previsiones	0.00	0.00	0.00	0.00	0.00	0.00
a7) Pago de Estímulos a Servidores Públicos	0.00	0.00	0.00	0.00	0.00	0.00
B. Materiales y Suministros (B=b1+b2+b3+b4+b5+b6+b7+b8+b9)	3,561,442.33	0.00	3,561,442.33	1,421,783.61	1,421,783.61	2,139,658.72
b1) Materiales de Administración, Emisión de Documentos y Artículos	521,442.33	0.00	521,442.33	0.00	0.00	521,442.33
b2) Alimentos y Utensilios	120,000.00	0.00	120,000.00	0.00	0.00	120,000.00
b3) Materias Primas y Materiales de Producción y Comercialización	0.00	0.00	0.00	0.00	0.00	0.00
b4) Materiales y Artículos de Construcción y de Reparación	0.00	0.00	0.00	662,243.64	662,243.64	-662,243.64
b5) Productos Químicos, Farmacéuticos y de Laboratorio	0.00	0.00	0.00	3,049.97	3,049.97	-3,049.97
b6) Combustibles, Lubricantes y Aditivos	1,800,000.00	0.00	1,800,000.00	230,018.82	230,018.82	1,569,981.18
b7) Vestuario, Blancos, Prendas de Protección y Artículos Deportivos	180,000.00	0.00	180,000.00	183,751.38	183,751.38	-3,751.38
b8) Materiales y Suministros Para Seguridad	580,000.00	0.00	580,000.00	69,459.99	69,459.99	510,540.01
b9) Herramientas, Refacciones y Accesorios Menores	360,000.00	0.00	360,000.00	273,259.81	273,259.81	86,740.19
C. Servicios Generales (C=c1+c2+c3+c4+c5+c6+c7+c8+c9)	5,505,062.23	0.00	5,505,062.23	2,365,703.72	2,365,703.72	3,139,358.51
c1) Servicios Básicos	3,864,984.39	0.00	3,864,984.39	1,491,472.88	1,491,472.88	2,373,511.51
c2) Servicios de Arrendamiento	0.00	0.00	0.00	370,200.02	370,200.02	-370,200.02

000074

000075

c3) Servicios Profesionales, Científicos, Técnicos y Otros Servicios	0.00	0.00	0.00	0.00	0.00	0.00
c4) Servicios Financieros, Bancarios y Comerciales	60,000.00	0.00	60,000.00	55,901.62	55,901.62	4,098.38
c5) Servicios de Instalación, Reparación, Mantenimiento y Conservación	1,313,074.68	0.00	1,313,074.68	28,580.00	28,580.00	1,284,494.68
c6) Servicios de Comunicación Social y Publicidad	0.00	0.00	0.00	0.00	0.00	0.00
c7) Servicios de Traslado y Viáticos	120,000.00	0.00	120,000.00	1,700.00	1,700.00	118,300.00
c8) Servicios Oficiales	0.00	0.00	0.00	64,055.20	64,055.20	-64,055.20
c9) Otros Servicios Generales	147,003.16	0.00	147,003.16	353,794.00	353,794.00	-206,790.84
D. Transferencias, Asignaciones, Subsidios y Otras Ayudas (D=d1+d2+d3+d4+d5)	0.00	0.00	0.00	0.00	0.00	0.00
d1) Transferencias Internas y Asignaciones al Sector Público	0.00	0.00	0.00	0.00	0.00	0.00
d2) Transferencias al Resto del Sector Público	0.00	0.00	0.00	0.00	0.00	0.00
d3) Subsidios y Subvenciones	0.00	0.00	0.00	0.00	0.00	0.00
d4) Ayudas Sociales	0.00	0.00	0.00	0.00	0.00	0.00
d5) Pensiones y Jubilaciones	0.00	0.00	0.00	0.00	0.00	0.00
d6) Transferencias a Fideicomisos, Mandatos y Otros Análogos	0.00	0.00	0.00	0.00	0.00	0.00
d7) Transferencias a la Seguridad Social	0.00	0.00	0.00	0.00	0.00	0.00
d8) Donativos	0.00	0.00	0.00	0.00	0.00	0.00
d9) Transferencias al Exterior	0.00	0.00	0.00	0.00	0.00	0.00
E. Bienes Muebles, Inmuebles e Intangibles (E=e1+e2+e3+e4+e5+e6+e7+e8+e9)	0.00	0.00	0.00	0.00	0.00	0.00
e1) Mobiliario y Equipo de Administración	0.00	0.00	0.00	0.00	0.00	0.00
e2) Mobiliario y Equipo Educativo y Recreativo	0.00	0.00	0.00	0.00	0.00	0.00
e3) Equipo e Instrumental Médico y de Laboratorio	0.00	0.00	0.00	0.00	0.00	0.00
e4) Vehículos y Equipo de Transporte	0.00	0.00	0.00	0.00	0.00	0.00
e5) Equipo de Defensa y Seguridad	0.00	0.00	0.00	0.00	0.00	0.00
e6) Maquinaria, Otros Equipos y Herramientas	0.00	0.00	0.00	0.00	0.00	0.00
e7) Activos Biológicos	0.00	0.00	0.00	0.00	0.00	0.00
e8) Bienes Inmuebles	0.00	0.00	0.00	0.00	0.00	0.00
e9) Activos Intangibles	0.00	0.00	0.00	0.00	0.00	0.00
F. Inversión Pública (F=f1+f2+f3)	33,179,752.00	0.00	33,179,752.00	15,183,029.54	15,183,029.54	17,996,722.46
f1) Obra Pública en Bienes de Dominio Público	33,179,752.00	0.00	33,179,752.00	15,183,029.54	15,183,029.54	17,996,722.46
f2) Obra Pública en Bienes Propios	0.00	0.00	0.00	0.00	0.00	0.00
f3) Proyectos Productivos y Acciones de Fomento	0.00	0.00	0.00	0.00	0.00	0.00
G. Inversiones Financieras y Otras Provisiones (G=g1+g2+g3+g4+g5+g6+g7)	0.00	0.00	0.00	0.00	0.00	0.00
g1) Inversiones Para el Fomento de Actividades Productivas	0.00	0.00	0.00	0.00	0.00	0.00
g2) Acciones y Participaciones de Capital	0.00	0.00	0.00	0.00	0.00	0.00
g3) Compra de Títulos y Valores	0.00	0.00	0.00	0.00	0.00	0.00
g4) Concesión de Préstamos	0.00	0.00	0.00	0.00	0.00	0.00
g5) Inversiones en Fideicomisos, Mandatos y Otros Análogos	0.00	0.00	0.00	0.00	0.00	0.00
Fideicomiso de Desastres Naturales (Informativo)	0.00	0.00	0.00	0.00	0.00	0.00
g6) Otras Inversiones Financieras	0.00	0.00	0.00	0.00	0.00	0.00
g7) Provisiones para Contingencias y Otras Erogaciones Especiales	0.00	0.00	0.00	0.00	0.00	0.00
H. Participaciones y Aportaciones (H=h1+h2+h3)	0.00	0.00	0.00	0.00	0.00	0.00
h1) Participaciones	0.00	0.00	0.00	0.00	0.00	0.00
h2) Aportaciones	0.00	0.00	0.00	0.00	0.00	0.00
h3) Convenios	0.00	0.00	0.00	0.00	0.00	0.00
I. Deuda Pública (I=i1+i2+i3+i4+i5+i6+i7)	4,697,750.00	0.00	4,697,750.00	1,631,190.40	1,631,190.40	3,066,559.60
i1) Amortización de la Deuda Pública	2,142,750.00	0.00	2,142,750.00	1,500,165.87	1,500,165.87	642,584.13
i2) Intereses de la Deuda Pública	0.00	0.00	0.00	131,024.53	131,024.53	-131,024.53
i3) Comisiones de la Deuda Pública	0.00	0.00	0.00	0.00	0.00	0.00
i4) Gastos de la Deuda Pública	0.00	0.00	0.00	0.00	0.00	0.00
i5) Costo por Coberturas	0.00	0.00	0.00	0.00	0.00	0.00
i6) Apoyos Financieros	0.00	0.00	0.00	0.00	0.00	0.00
i7) Adeudos de Ejercicios Fiscales Anteriores (ADEFAS)	2,555,000.00	0.00	2,555,000.00	0.00	0.00	2,555,000.00
						0.00

III. Total de Egresos (III = I + II)	103,150,776.00	0.00	103,150,776.00	46,837,573.57	46,837,573.57	56,313,202.43
---	-----------------------	-------------	-----------------------	----------------------	----------------------	----------------------

Efraín Serrato Díaz

EFRAÍN SERRATO DIAZ



Esbeyde Molina Rodríguez

LIC. ESBEYDE MOLINA RODRIGUEZ



Edgar Macario Barrera

L.I. EDGAR MACARIO BARRERA





Terেসita Saucedo Flores

I.S.C. TERESITA SAUCEDO FLORES



"Bajo protesta de decir verdad, declaramos que este reporte y sus notas son veraces, completos y correctos, con responsabilidad del emisor."


000076




Vertical text on the right side of the page, possibly a page number or reference code, appearing as '100-100-100'.

MUNICIPIO DE SAN LUCAS
Estado Analítico del Ejercicio del Presupuesto de Egresos Detallado - LDF
Clasificación Administrativa
Del 1 de Enero al 30 de Junio del 2024
(PESOS)

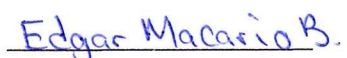
Concepto (c)	Egresos					Subejercicio (e)
	Aprobado (d)	Ampliaciones/ s/	Modificado	Devengado	Pagado	
I. Gasto No Etiquetado (I=A+B+C+D+E+F+G+H+I+J+K)	51,306,664.00	0.00	51,306,664.00	23,373,344.30	23,373,344.30	27,933,319.70
A. PRESIDENCIA Y GOBIERNO	21,653,349.68	0.00	21,653,349.68	10,706,746.24	10,706,746.24	10,946,603.44
B. TESORERIA Y SUPERVISION	3,948,863.15	0.00	3,948,863.15	1,490,070.12	1,490,070.12	2,458,793.03
C. OFICIALIA MAYOR Y SERVICIOS	4,904,284.76	0.00	4,904,284.76	2,161,027.30	2,161,027.30	2,743,257.46
D. URBANISMO Y RASTRO	6,984,732.64	0.00	6,984,732.64	3,889,504.00	3,889,504.00	3,095,228.64
E. DIRECCIONES DE OB. PUB. Y DESARROLLOS	3,478,983.74	0.00	3,478,983.74	1,679,780.97	1,679,780.97	1,799,202.77
F. INVERSION EN OBRA PUBLICA	0.00	0.00	0.00	0.00	0.00	0.00
G. SEGURIDAD PUBLICA	0.00	0.00	0.00	340,196.90	340,196.90	-340,196.90
H. SISTEMA DIF	3,490,251.34	0.00	3,490,251.34	1,427,227.01	1,427,227.01	2,063,024.33
I. DESARROLLO RURAL	3,072,619.99	0.00	3,072,619.99	392,273.47	392,273.47	2,680,346.52
J. DESARROLLO SOCIAL	518,119.06	0.00	518,119.06	213,611.43	213,611.43	304,507.63
K. DIRECCION DE AGUA POTABLE	3,255,459.64	0.00	3,255,459.64	1,072,906.86	1,072,906.86	2,182,552.78
II. Gasto Etiquetado (II=A+B+C+D+E+F+G+H+I+J+K)	51,844,112.00	0.00	51,844,112.00	23,464,229.27	23,464,229.27	28,379,882.73
A. PRESIDENCIA Y GOBIERNO	0.00	0.00	0.00	1,418,318.65	1,418,318.65	-1,418,318.65
B. TESORERIA Y SUPERVISION	0.00	0.00	0.00	112,594.20	112,594.20	-112,594.20
C. OFICIALIA MAYOR Y SERVICIOS	0.00	0.00	0.00	172,225.00	172,225.00	-172,225.00
D. URBANISMO Y RASTRO	0.00	0.00	0.00	209,753.86	209,753.86	-209,753.86
E. DIRECCIONES DE OB. PUB. Y DESARROLLOS	0.00	0.00	0.00	437,525.00	437,525.00	-437,525.00
F. INVERSION EN OBRA PUBLICA	35,322,502.00	0.00	35,322,502.00	16,257,968.50	16,257,968.50	19,064,533.50
G. SEGURIDAD PUBLICA	16,521,610.00	0.00	16,521,610.00	4,681,741.06	4,681,741.06	11,839,868.94
H. SISTEMA DIF	0.00	0.00	0.00	0.00	0.00	0.00
I. DESARROLLO RURAL	0.00	0.00	0.00	24,878.00	24,878.00	-24,878.00
J. DESARROLLO SOCIAL	0.00	0.00	0.00	25,102.00	25,102.00	-25,102.00
K. DIRECCION DE AGUA POTABLE	0.00	0.00	0.00	124,123.00	124,123.00	-124,123.00
III. Total de Egresos (III = I + II)	103,150,776.00	0.00	103,150,776.00	46,837,573.57	46,837,573.57	56,313,202.43


 EFRAÍN SERRATO DIAZ





 LIC. ESBEYDE MOLINA ROBRIGUEZ




 L.I. EDGAR MACARIO BARRERA




 I.S.C. TERESITA SAUCEDO FLORES



"Bajo protesta de decir verdad, declaramos que este reporte y sus notas son razonablemente correctos y son responsabilidad del emisor."

000077

MUNICIPIO DE SAN LUCAS
Estado Analítico del Ejercicio del Presupuesto de Egresos Detallado - LDF
Clasificación Funcional (Finalidad y Función)
Del 1 de Enero al 30 de Junio del 2024
(PESOS)

Concepto (c)	Egresos					Subejercicio (e)
	Aprobado (d)	Ampliaciones/ (Reducciones)	Modificado	Devengado	Pagado	
I. Gasto No Etiquetado (I=A+B+C+D)	51,306,664.00	0.00	51,306,664.00	23,373,344.30	23,373,344.30	27,933,319.70
A. Gobierno (A=a1+a2+a3+a4+a5+a6+a7+a8)	51,306,664.00	0.00	51,306,664.00	23,075,252.73	23,075,252.73	28,231,411.27
a1) Legislación	0.00	0.00	0.00	0.00	0.00	0.00
a2) Justicia	0.00	0.00	0.00	0.00	0.00	0.00
a3) Coordinación de la Política de Gobierno	51,306,664.00	0.00	51,306,664.00	23,075,252.73	23,075,252.73	28,231,411.27
a4) Relaciones Exteriores	0.00	0.00	0.00	0.00	0.00	0.00
a5) Asuntos Financieros y Hacendarios	0.00	0.00	0.00	0.00	0.00	0.00
a6) Seguridad Nacional	0.00	0.00	0.00	0.00	0.00	0.00
a7) Asuntos de Orden Público y de Seguridad Interior	0.00	0.00	0.00	0.00	0.00	0.00
a8) Otros Servicios Generales	0.00	0.00	0.00	0.00	0.00	0.00
B. Desarrollo Social (B=b1+b2+b3+b4+b5+b6+b7)	0.00	0.00	0.00	298,091.57	298,091.57	-298,091.57
b1) Protección Ambiental	0.00	0.00	0.00	0.00	0.00	0.00
b2) Vivienda y Servicios a la Comunidad	0.00	0.00	0.00	81,463.79	81,463.79	-81,463.79
b3) Salud	0.00	0.00	0.00	0.00	0.00	0.00
b4) Recreación, Cultura y Otras Manifestaciones Sociales	0.00	0.00	0.00	0.00	0.00	0.00
b5) Educación	0.00	0.00	0.00	0.00	0.00	0.00
b6) Protección Social	0.00	0.00	0.00	216,627.78	216,627.78	-216,627.78
b7) Otros Asuntos Sociales	0.00	0.00	0.00	0.00	0.00	0.00
C. Desarrollo Económico (C=c1+c2+c3+c4+c5+c6+c7+c8+c9)	0.00	0.00	0.00	0.00	0.00	0.00
c1) Asuntos Económicos, Comerciales y Laborales en General	0.00	0.00	0.00	0.00	0.00	0.00
c2) Agropecuaria, Silvicultura, Pesca y Caza	0.00	0.00	0.00	0.00	0.00	0.00
c3) Combustibles y Energía	0.00	0.00	0.00	0.00	0.00	0.00
c4) Minería, Manufacturas y Construcción	0.00	0.00	0.00	0.00	0.00	0.00
c5) Transporte	0.00	0.00	0.00	0.00	0.00	0.00
c6) Comunicaciones	0.00	0.00	0.00	0.00	0.00	0.00
c7) Turismo	0.00	0.00	0.00	0.00	0.00	0.00
c8) Ciencia, Tecnología e Innovación	0.00	0.00	0.00	0.00	0.00	0.00
c9) Otras Industrias y Otros Asuntos Económicos	0.00	0.00	0.00	0.00	0.00	0.00
D. Otras No Clasificadas en Funciones Anteriores	0.00	0.00	0.00	0.00	0.00	0.00
d1) Transacciones de la Deuda Publica / Costo Financiero de la Deuda	0.00	0.00	0.00	0.00	0.00	0.00
d2) Transferencias, Participaciones y Aportaciones Entre Diferentes Niveles y Ordenes de Gobierno	0.00	0.00	0.00	0.00	0.00	0.00
d3) Saneamiento del Sistema Financiero	0.00	0.00	0.00	0.00	0.00	0.00
d4) Adeudos de Ejercicios Fiscales Anteriores	0.00	0.00	0.00	0.00	0.00	0.00
II. Gasto Etiquetado (II=A+B+C+D)	51,844,112.00	0.00	51,844,112.00	23,464,229.27	23,464,229.27	28,379,882.73
A. Gobierno (A=a1+a2+a3+a4+a5+a6+a7+a8)	51,844,112.00	0.00	51,844,112.00	23,464,229.27	23,464,229.27	28,379,882.73
a1) Legislación	0.00	0.00	0.00	0.00	0.00	0.00

000078

a2) Justicia	0.00	0.00	0.00	0.00	0.00	0.00
a3) Coordinación de la Política de Gobierno	51,844,112.00	0.00	51,844,112.00	23,464,229.27	23,464,229.27	28,379,882.73
a4) Relaciones Exteriores	0.00	0.00	0.00	0.00	0.00	0.00
a5) Asuntos Financieros y Hacendarios	0.00	0.00	0.00	0.00	0.00	0.00
a6) Seguridad Nacional	0.00	0.00	0.00	0.00	0.00	0.00
a7) Asuntos de Orden Público y de Seguridad Interior	0.00	0.00	0.00	0.00	0.00	0.00
a8) Otros Servicios Generales	0.00	0.00	0.00	0.00	0.00	0.00
B. Desarrollo Social (B=b1+b2+b3+b4+b5+b6+b7)	0.00	0.00	0.00	0.00	0.00	0.00
b1) Protección Ambiental	0.00	0.00	0.00	0.00	0.00	0.00
b2) Vivienda y Servicios a la Comunidad	0.00	0.00	0.00	0.00	0.00	0.00
b3) Salud	0.00	0.00	0.00	0.00	0.00	0.00
b4) Recreación, Cultura y Otras Manifestaciones Sociales	0.00	0.00	0.00	0.00	0.00	0.00
b5) Educación	0.00	0.00	0.00	0.00	0.00	0.00
b6) Protección Social	0.00	0.00	0.00	0.00	0.00	0.00
b7) Otros Asuntos Sociales	0.00	0.00	0.00	0.00	0.00	0.00
C. Desarrollo Económico (C=c1+c2+c3+c4+c5+c6+c7+c8+c9)	0.00	0.00	0.00	0.00	0.00	0.00
c1) Asuntos Económicos, Comerciales y Laborales en General	0.00	0.00	0.00	0.00	0.00	0.00
c2) Agropecuaria, Silvicultura, Pesca y Caza	0.00	0.00	0.00	0.00	0.00	0.00
c3) Combustibles y Energía	0.00	0.00	0.00	0.00	0.00	0.00
c4) Minería, Manufacturas y Construcción	0.00	0.00	0.00	0.00	0.00	0.00
c5) Transporte	0.00	0.00	0.00	0.00	0.00	0.00
c6) Comunicaciones	0.00	0.00	0.00	0.00	0.00	0.00
c7) Turismo	0.00	0.00	0.00	0.00	0.00	0.00
c8) Ciencia, Tecnología e Innovación	0.00	0.00	0.00	0.00	0.00	0.00
c9) Otras Industrias y Otros Asuntos Económicos	0.00	0.00	0.00	0.00	0.00	0.00
D. Otras No Clasificadas en Funciones Anteriores	0.00	0.00	0.00	0.00	0.00	0.00
d1) Transacciones de la Deuda Publica / Costo Financiero de la Deuda	0.00	0.00	0.00	0.00	0.00	0.00
d2) Transferencias, Participaciones y Aportaciones Entre Diferentes Niveles y Ordenes de Gobierno	0.00	0.00	0.00	0.00	0.00	0.00
d3) Saneamiento del Sistema Financiero	0.00	0.00	0.00	0.00	0.00	0.00
d4) Adeudos de Ejercicios Fiscales Anteriores	0.00	0.00	0.00	0.00	0.00	0.00
III. Total de Egresos (III = I + II)	103,150,776.00	0.00	103,150,776.00	46,837,573.57	46,837,573.57	56,313,202.43

EFRAÍN SERRATO DIAZ

PRESIDENTE MUNICIPAL



PRESIDENCIA

LIC. ESBEYDE MOLINA RODRIGUEZ

SINDICO MUNICIPAL



SINDICATURA

L.I. EDGAR MACARIO BARRERA

CONTRALOR



CONTRALORIA

I.S.C. TERESITA SAUCEDO FLORES

TESORERA



TESORERIA

000079


111 211



111 211



111 211



A large rectangular area with faint horizontal lines, possibly a form or a table, which is mostly illegible due to fading.

MUNICIPIO DE SAN LUCAS
Estado Analítico del Ejercicio del Presupuesto de Egresos Detallado - LDF
Clasificación de Servicios Personales por Categoría
Del 1 de Enero al 30 de Junio del 2024
(PESOS)

Concepto (c)	Egresos					Subejercicio (e)
	Aprobado (d)	Ampliaciones/ (Reducciones)	Modificado	Devengado	Pagado	
I. Gasto No Etiquetado (I=A+B+C+D+E+F)	25,219,868.85	0.00	25,219,868.85	11,550,909.00	11,550,909.00	13,668,959.85
A. Personal Administrativo y de Servicio Público	25,219,868.85	0.00	25,219,868.85	11,550,909.00	11,550,909.00	13,668,959.85
B. Magisterio	0.00	0.00	0.00	0.00	0.00	0.00
C. Servicios de Salud (C=c1+c2)	0.00	0.00	0.00	0.00	0.00	0.00
c1) Personal Administrativo	0.00	0.00	0.00	0.00	0.00	0.00
c2) Personal Médico, Paramédico y afín	0.00	0.00	0.00	0.00	0.00	0.00
D. Seguridad Pública	0.00	0.00	0.00	0.00	0.00	0.00
E. Gastos asociados a la implementación de nuevas leyes federales	0.00	0.00	0.00	0.00	0.00	0.00
e1) Nombre del Programa o Ley 1	0.00	0.00	0.00	0.00	0.00	0.00
e2) Nombre del Programa o Ley 2	0.00	0.00	0.00	0.00	0.00	0.00
F. Sentencias laborales definitivas	0.00	0.00	0.00	0.00	0.00	0.00
II. Gasto Etiquetado (II=A+B+C+D+E+F)	4,900,105.44	0.00	4,900,105.44	2,862,522.00	2,862,522.00	2,037,583.44
A. Personal Administrativo y de Servicio Público	0.00	0.00	0.00	0.00	0.00	0.00
B. Magisterio	0.00	0.00	0.00	0.00	0.00	0.00
C. Servicios de Salud (C=c1+c2)	0.00	0.00	0.00	0.00	0.00	0.00
c1) Personal Administrativo	0.00	0.00	0.00	0.00	0.00	0.00
c2) Personal Médico, Paramédico y afín	0.00	0.00	0.00	0.00	0.00	0.00
D. Seguridad Pública	4,900,105.44	0.00	4,900,105.44	2,862,522.00	2,862,522.00	2,037,583.44
E. Gastos asociados a la implementación de nuevas leyes federales	0.00	0.00	0.00	0.00	0.00	0.00
e1) Nombre del Programa o Ley 1	0.00	0.00	0.00	0.00	0.00	0.00
e2) Nombre del Programa o Ley 2	0.00	0.00	0.00	0.00	0.00	0.00
F. Sentencias laborales definitivas	0.00	0.00	0.00	0.00	0.00	0.00
III. Total del Gasto en Servicios Personales (III = I + II)	30,119,974.29	0.00	30,119,974.29	14,413,431.00	14,413,431.00	15,706,543.29

[Firma]



[Firma]



[Firma] Edgar Macario B.




[Firma] TERESITA



Bajo protesta de decir verdad, declaramos que este reporte y sus notas son razonablemente correctos, y son responsabilidad del emisor.

000080



№	Имя	Фамилия	Отчество	Пол	Дата рождения	Место рождения	Образование	Специальность	Стаж	Средний балл	Оценки
1											
2											
3											
4											
5											
6											
7											
8											
9											
10											
11											
12											
13											
14											
15											
16											
17											
18											
19											
20											
21											
22											
23											
24											
25											
26											
27											
28											
29											
30											

Итого: _____

Подпись _____

