

H. AYUNTAMIENTO CONSTITUCIONAL DEL
MUNICIPIO DE SAN LUCAS, MICHOACÁN

2021 - 2024



**CUENTA PÚBLICA MUNICIPAL
ANUAL 2023**

IV.- INFORMACION CONTABLE.

Con la clasificación siguiente.

- A) Estado de actividades.
- B) Estado de situación financiera;
- C) Estado de variación en la Hacienda Pública;
- D) Estado de cambios en la situación financiera;
- E) Estado de flujos de Efectivo;
- F) Notas de los estados financieros;
- G) Estado analítico de Activo;
- H) Conciliación entre los Ingresos Presupuestarios y Contables,
Conciliación entre los Egresos Presupuestarios y los Gastos
Contables.

MUNICIPIO DE SAN LUCAS
ESTADO DE ACTIVIDADES
DEL 01/01/2023 AL 31/12/2023
(EN PESOS)

Concepto	2023	2022
INGRESOS Y OTROS BENEFICIOS		
INGRESOS DE GESTIÓN	\$4.895.601.90	\$4.601.476.94
Impuestos	\$764.882.00	\$780.852.00
Cuotas v Aportaciones de Seguridad Social	\$0.00	\$0.00
Contribuciones de Mejoras	\$0.00	\$0.00
Derechos	\$3.439.262.11	\$1.892.406.62
Productos	\$187.57	\$0.00
Aprovechamientos	\$34.600.00	\$184.968.32
Ingresos por Venta de Bienes v Prestación de Servicios	\$656.670.00	\$1.743.250.00
PARTICIPACIONES, APORTACIONES, CONVENIOS, INCENTIVOS DERIVADOS	\$94.956.201.06	\$81.719.843.99
Participaciones, Aportaciones, Convenios, Incentivos Derivados de la	\$94.956.201.06	\$81.719.843.99
Transferencias, Asignaciones, Subsidios v Subvenciones, v Pensiones v	\$0.00	\$0.00
OTROS INGRESOS Y BENEFICIOS	\$344.88	\$0.00
Ingresos Financieros	\$344.88	\$0.00
Incremento por Variación de Inventarios	\$0.00	\$0.00
Disminución del Exceso de Estimaciones por Pérdida o Deterioro u	\$0.00	\$0.00
Disminución del Exceso de Provisiones	\$0.00	\$0.00
Otros Ingresos v Beneficios Varios	\$0.00	\$0.00
Total de Ingresos v Otros Beneficios	\$99.852.147.84	\$86.321.320.93
GASTOS Y OTRAS PÉRDIDAS		
GASTOS DE FUNCIONAMIENTO	\$56.485.472.99	\$50.277.803.57
Servicios Personales	\$28.701.749.93	\$30.476.878.95
Materiales v Suministros	\$11.471.201.10	\$8.236.990.65
Servicios Generales	\$16.312.521.96	\$11.563.933.97
Trasferencias, Asignaciones, Subsidios v Otras Avudas	\$9.042.499.09	\$9.039.615.18
Transferencias Internas v Asignaciones al Sector Público	\$0.00	\$0.00
Transferencias al Resto del Sector Público	\$50.000.00	\$537.782.26
Subsidios v Subvenciones	\$3.417.554.60	\$3.954.454.00
Avudas Sociales	\$5.574.944.49	\$4.547.378.92
Pensiones v Jubilaciones	\$0.00	\$0.00
Transferencias a Fideicomisos, Mandatos v Contratos Análogos	\$0.00	\$0.00
Transferencia a la Seguridad Social	\$0.00	\$0.00
Donativos	\$0.00	\$0.00
Transferencias al Exterior	\$0.00	\$0.00
PARTICIPACIONES Y APORTACIONES	\$0.00	\$0.00
Participaciones	\$0.00	\$0.00
Aportaciones	\$0.00	\$0.00
Convenios	\$0.00	\$0.00
INTERESES, COMISIONES Y OTROS GASTOS DE LA DEUDA PÚBLICA	\$405.130.90	\$0.00
Intereses de la Deuda Pública	\$405.130.90	\$0.00
Comisiones de la Deuda Pública	\$0.00	\$0.00
Gastos de la Deuda Pública	\$0.00	\$0.00
Costo por Coberturas	\$0.00	\$0.00
Apovos Financieros	\$0.00	\$0.00
OTROS GASTOS Y PÉRDIDAS EXTRAORDINARIAS	\$0.00	\$0.00
Estimaciones, Depreciaciones, Deterioros, Obsolescencia v	\$0.00	\$0.00
Provisiones	\$0.00	\$0.00
Disminución de inventarios	\$0.00	\$0.00
Otros Gastos	\$0.00	\$0.00
INVERSIÓN PÚBLICA	\$36.183.523.62	\$28.654.450.89
Inversión Pública no Capitalizable	\$36.183.523.62	\$28.654.450.89

7 - 055

Total de Gastos v Otras Pérdidas

\$102.116.626.60 \$87.971.869.64


Resultados del Ejercicio (Ahorro/Desahorro)

-\$2.264.478.76 -\$1.650.548.71



EFRAIM SERRATO DIAZ

PRESIDENTE MUNICIPAL




LIC. ESBEYDE MOLINA
RODRIGUEZ

SINDICO MUNICIPAL

Edgar Macario B.
L.I. EDGAR MACARIO BARRERA

CONTRALOR



I.S.C. TERESITA SAUCEDO FLORES

TESORERA



Así, protesta de decir verdad, declaramos que este reporte y sus notas son razonablemente correctos, y son responsabilidad del emisor."

MUNICIPIO DE SAN LUCAS
Estado de situación financiera
AL ANUAL DEL 2023
(En pesos)

CONCEPTO	2023	2022	CONCEPTO	2023	2022
ACTIVO			PASIVO		
Activo Circulante			Pasivo Circulante		
Efectivo y Equivalentes	\$3,677,786.34	\$8,154,903.78	Cuentas por Pagar a Corto Plazo	\$25,809,599.60	\$24,858,111.85
Derechos a Recibir Efectivo o Equivale	\$2,690,586.42	\$2,412,622.39	Documentos por Pagar a Corto Plazo	\$0.00	\$0.00
Derechos a Recibir Bienes o Servicios	\$252,979.94	\$252,979.94	Porción a Corto Plazo de la Deuda Púb	\$563,495.59	\$0.00
Inventarios	\$0.00	\$0.00	Titulos y Valores a Corto Plazo	\$0.00	\$0.00
Almacenes	\$0.00	\$0.00	Pasivos Diferidos a Corto Plazo	\$0.00	\$0.00
Estimación por Pérdida o Deterioro de	\$0.00	\$0.00	Fondos y Bienes de Terceros en Garan	\$0.00	\$0.00
Otros Activos Circulantes	\$0.00	\$0.00	Provisiones a Corto Plazo	\$0.00	\$0.00
			Otros Pasivos a Corto Plazo	\$0.00	\$0.00
Total de Activos Circulantes	\$5,621,352.70	\$10,820,506.11	Total de Pasivos Circulantes	\$26,373,095.19	\$24,858,111.85
Activos No Circulantes			Pasivo No Circulante		
Inversiones Financieras a Largo Plazo	\$0.00	\$0.00	Cuentas por Pagar a Largo Plazo	\$0.00	\$0.00
Derechos a Recibir Efectivo o Equivale	\$0.00	\$0.00	Documentos por Pagar a Largo Plazo	\$0.00	\$0.00
Bienes Inmuebles, Infraestructura y Co	\$23,655,344.13	\$23,655,344.13	Deuda Pública a Largo Plazo	\$1,579,254.46	\$4,999,999.95
Bienes Muebles	\$10,211,348.11	\$10,182,909.11	Pasivos Diferidos a Largo Plazo	\$0.00	\$0.00
Activos Intangibles	\$0.00	\$0.00	Fondos y Bienes de Terceros en Garan	\$0.00	\$0.00
Depreciación, Deterioro y Amortizació	\$0.00	\$0.00	Provisiones a Largo Plazo	\$0.00	\$0.00
Activos Diferidos	\$0.00	\$0.00	Total de Pasivos No Circulantes	\$1,579,254.46	\$4,999,999.95
Estimación por Pérdida o Deterioro de	\$0.00	\$0.00	Total del Pasivo	\$27,952,349.65	\$29,858,111.80
Otros Activos no Circulantes	\$0.00	\$0.00	HACIENDA PÚBLICA/PATRIMONIO		
Total de Activos No Circulantes	\$33,866,692.24	\$33,838,253.24	Hacienda Pública/Patrimonio Contrib	\$11,482,769.20	\$11,482,769.20
Total del Activo	\$40,488,044.94	\$44,658,759.35	Aportaciones	\$0.00	\$0.00
			Donaciones de Capital	\$0.00	\$0.00


057

		Actualización de la Hacienda Pública/F	\$11,482,769.20	\$11,482,769.20
		Hacienda Pública/Patrimonio Genera	\$1,052,926.09	\$3,317,878.35
		Resultados del Ejercicio (Ahorro/Desa	-\$2,264,478.76	-\$1,650,548.71
		Resultados de Ejercicios Anteriores	\$3,317,404.85	\$4,968,427.06
		Revalúos	\$0.00	\$0.00
		Reservas	\$0.00	\$0.00
		Rectificaciones de Resultados de Ejerc	\$0.00	\$0.00
		Exceso o Insuficiencia en la Actualiza	\$0.00	\$0.00
		Resultado por Posición Monetaria	\$0.00	\$0.00
		Resultado por Tendencia de Activos no	\$0.00	\$0.00
		Total de Hacienda Pública/Patrimonio	\$12,535,695.29	\$14,800,647.55
		Total del Pasivo y Hacienda Pública/F	\$40,488,044.94	\$44,658,759.35



EFRAÍN SERRATO DIAZ


PRESIDENTE MUNICIPAL



LIC. ESBEYDE MOLINA RODRIGUEZ

SINDICO MUNICIPAL

Edgar Macario B.
L.I. EDGAR MACARIO BARRERA



I.S.C. TERESITA SAUCEDO FLORES

TESORERA



PRESIDENCIA



SINDICATURA



CONTRALORIA

Bajo protesta de decir verdad, declaramos que este reporte y sus notas son razonablemente correctos, y son responsabilidad del emisor."

058

MUNICIPIO DE SAN LUCAS
ESTADO DE VARIACIÓN EN LA HACIENDA PÚBLICA
DEL 01/01/2023 AL 31/12/2023
(EN PESOS)

Concepto	Hacienda Pública / Patrimonio Contribuido	Hacienda Pública / Patrimonio Generado de Ejercicios Anteriores	Hacienda Pública / Patrimonio Generado del Ejercicio	Exceso o Insuficiencia en la Actualización de la Hacienda Pública / Patrimonio	TOTAL
Hacienda Pública / Patrimonio Contribuido Neto 2022	\$11,482,769.20	\$0.00	\$0.00	\$0.00	\$11,482,769.20
Aportaciones	\$0.00	\$0.00	\$0.00	\$0.00	\$0.00
Donaciones de Capital	\$0.00	\$0.00	\$0.00	\$0.00	\$0.00
Actualización de la Hacienda Pública/Patrimonio	\$11,482,769.20	\$0.00	\$0.00	\$0.00	\$11,482,769.20
Hacienda Pública / Patrimonio Generado Neto de 2022	\$0.00	\$3,317,404.85	-\$2,264,478.76	\$0.00	\$1,052,926.09
Resultados del Ejercicio (Ahorro/Desahorro)	\$0.00	\$0.00	-\$2,264,478.76	\$0.00	-\$2,264,478.76
Resultados de Ejercicios Anteriores	\$0.00	\$3,317,404.85	\$0.00	\$0.00	\$3,317,404.85
Revalúos	\$0.00	\$0.00	\$0.00	\$0.00	\$0.00
Reservas	\$0.00	\$0.00	\$0.00	\$0.00	\$0.00
Rectificaciones de Resultados de Ejercicios Anteriores	\$0.00	\$0.00	\$0.00	\$0.00	\$0.00
Exceso o Insuficiencia en la Actualización de la Hacienda Pública / Patrimonio Neto de 2022	\$0.00	\$0.00	\$0.00	\$0.00	\$0.00
Resultado por Posición Monetaria	\$0.00	\$0.00	\$0.00	\$0.00	\$0.00
Resultado por Tenencia de Activos no Monetarios	\$0.00	\$0.00	\$0.00	\$0.00	\$0.00
Hacienda Pública / Patrimonio Neto Final de 2022	\$11,482,769.20	\$3,317,404.85	-\$2,264,478.76	\$0.00	\$12,535,695.29
Cambios en la Hacienda Pública / Patrimonio Contribuido Neto de 2023	\$0.00	\$0.00	\$0.00	\$0.00	\$0.00
Aportaciones	\$0.00	\$0.00	\$0.00	\$0.00	\$0.00
Donaciones de Capital	\$0.00	\$0.00	\$0.00	\$0.00	\$0.00
Actualización de la Hacienda Pública/Patrimonio	\$0.00	\$0.00	\$0.00	\$0.00	\$0.00
Variaciones de la Hacienda Pública / Patrimonio Generado Neto de 2023	\$0.00	-\$473.50	\$0.00	\$0.00	-\$473.50
Resultados del Ejercicio (Ahorro/Desahorro)	\$0.00	\$0.00	-\$2,264,478.76	\$0.00	-\$2,264,478.76
Resultados de Ejercicios Anteriores	\$0.00	-\$473.50	\$2,264,478.76	\$0.00	\$2,264,005.26
Revalúos	\$0.00	\$0.00	\$0.00	\$0.00	\$0.00
Reservas	\$0.00	\$0.00	\$0.00	\$0.00	\$0.00
Rectificaciones de Resultados de Ejercicios Anteriores	\$0.00	\$0.00	\$0.00	\$0.00	\$0.00

059

Cambios en el Exceso o Insuficiencia en la Actualización de la Hacienda Pública / Patrimonio Neto de 2023	\$0.00	\$0.00	\$0.00	\$0.00	\$0.00
Resultado por Posición Monetaria	\$0.00	\$0.00	\$0.00	\$0.00	\$0.00
Resultado por Tenencia de Activos no Monetarios	\$0.00	\$0.00	\$0.00	\$0.00	\$0.00
Hacienda Pública / Patrimonio Neto Final de 2023	\$11,482,769.20	\$3,316,931.35	-\$2,264,478.76	\$0.00	\$12,535,221.79




EFRAIN SERRATO DIAZ

PRESIDENTE MUNICIPAL



PRESIDENCIA



LIC. ESBEDE MOLINA RODRIGUEZ

SINDICO MUNICIPAL




SINDICATURA

Edgar Macario B.
L.I. EDGAR MACARIO BARRERA

CONTRALOR



CONTRALORIA



I.S.C. TERESITA SAUCEDO FLORES

TESORERA

"Bajo protesta de decir verdad, declaramos que este reporte y sus notas son razonablemente correctos, y son responsabilidad del emisor."

090

MUNICIPIO DE SAN LUCAS
ESTADO DE CAMBIOS EN LA SITUACIÓN FINANCIERA
DEL 01/01/2023 AL 31/12/2023
(En pesos)

CONCEPTO	Origen	Aplicación
ACTIVO	\$4,477,117.44	\$306,403.03
Activo Circulante	\$4,477,117.44	\$277,964.03
Efectivo y Equivalentes	\$4,477,117.44	\$0.00
Derechos a Recibir Efectivo o Equivalentes	\$0.00	\$277,964.03
Derechos a Recibir Bienes o Servicios	\$0.00	\$0.00
Inventarios	\$0.00	\$0.00
Almacenes	\$0.00	\$0.00
Estimación por Pérdida o Deterioro de Activos Circulantes	\$0.00	\$0.00
Otros Activos Circulantes	\$0.00	\$0.00
Activo No Circulante	\$0.00	\$28,439.00
Inversiones Financieras a Largo Plazo	\$0.00	\$0.00
Derechos a Recibir Efectivo o Equivalentes a Largo Plazo	\$0.00	\$0.00
Bienes Inmuebles, Infraestructura y Construcciones en Proceso	\$0.00	\$0.00
Bienes Muebles	\$0.00	\$28,439.00
Activos Intangibles	\$0.00	\$0.00
Depreciación, Deterioro y Amortización Acumulada de Bienes	\$0.00	\$0.00
Activos Diferidos	\$0.00	\$0.00
Estimación por Pérdida o Deterioro de Activos no Circulantes	\$0.00	\$0.00
Otros Activos no Circulantes	\$0.00	\$0.00
PASIVO	\$1,514,983.34	\$3,420,745.49
Pasivo Circulante	\$1,514,983.34	\$0.00
Cuentas por Pagar a Corto Plazo	\$951,487.75	\$0.00
Documentos por Pagar a Corto Plazo	\$0.00	\$0.00
Porción a Corto Plazo de la Deuda Pública a Largo Plazo	\$563,495.59	\$0.00
Títulos y Valores a Corto Plazo	\$0.00	\$0.00
Pasivos Diferidos a Corto Plazo	\$0.00	\$0.00
Fondos y Bienes de Terceros en Garantía y/o Administración a Corto Plazo	\$0.00	\$0.00
Provisiones a Corto Plazo	\$0.00	\$0.00
Otros Pasivos a Corto Plazo	\$0.00	\$0.00
Pasivo No Circulante	\$0.00	\$3,420,745.49


061

Cuentas por Pagar a Largo Plazo	\$0.00	\$0.00
Documentos por Pagar a Largo Plazo	\$0.00	\$0.00
Deuda Pública a Largo Plazo	\$0.00	\$3,420,745.49
Pasivos Diferidos a Largo Plazo	\$0.00	\$0.00
Fondos y Bienes de Terceros en Garantía y/o en Administración a Largo Plazo	\$0.00	\$0.00
Provisiones a Largo Plazo	\$0.00	\$0.00
HACIENDA PÚBLICA/PATRIMONIO	\$0.00	\$2,264,952.26
Hacienda Pública/Patrimonio Contribuido	\$0.00	\$0.00
Aportaciones	\$0.00	\$0.00
Donaciones de Capital	\$0.00	\$0.00
Actualización de la Hacienda Pública/Patrimonio	\$0.00	\$0.00
Hacienda Pública/Patrimonio Generado	\$0.00	\$2,264,952.26
Resultados del Ejercicio (Ahorro/Desahorro)	\$0.00	\$613,930.05
Resultados de Ejercicios Anteriores	\$0.00	\$1,651,022.21
Revalúos	\$0.00	\$0.00
Reservas	\$0.00	\$0.00
Rectificaciones de Resultados de Ejercicios Anteriores	\$0.00	\$0.00
Exceso o insuficiencia en la Actualización de la Hacienda Pública/Patrimonio	\$0.00	\$0.00
Resultado por Posición Monetaria	\$0.00	\$0.00
Resultado por Tendencia de Activos no Monetarios	\$0.00	\$0.00



EFRAÍN SERRATO DÍAZ

PRESIDENTE MUNICIPAL

LIC. ESBEYBE MOLINA RODRÍGUEZ


SINDICO MUNICIPAL



Edgar Macario B.

L.I. EDGAR MACARIO BARRERA

CONTRALOR

I.S.C. TERESITA SAUCEDO FLORES

TESORERA

"Bajo protesta de decir verdad, declaramos que este reporte y sus notas son razonablemente correctos, y son responsabilidad del emisor."

062

MUNICIPIO DE SAN LUCAS
Estado de Flujos de Efectivo
Del 01/01/2023 al 31/12/2023
(Cifras en Pesos)

Concepto	2023	2022
Flujos de Efectivo de las Actividades de Operación		
IA. Origen	\$99,852,147.62	\$86,321,320.93
Impuestos	\$764,882.00	\$780,852.00
Cuotas y Aportaciones de Seguridad Social	\$0.00	\$0.00
Contribuciones de Mejoras	\$0.00	\$0.00
Derechos	\$3,439,262.11	\$1,892,406.62
Productos	\$187.57	\$0.00
Aprovechamientos	\$34,600.00	\$184,968.32
Ingresos por Venta de Bienes y Prestación de Servicios	\$656,670.00	\$1,743,250.00
Participaciones, Aportaciones, Convenios, Incentivos Derivados de la Colaboración Fiscal y Fondos Distintos de Aportaciones	\$94,956,201.06	\$81,719,843.99
Transferencias, Asignaciones, Subsidios y Subvenciones, y Pensiones y Jubilaciones	\$0.00	\$0.00
Otros Orígenes de Operación	\$344.88	\$0.00
IB. Aplicación	\$65,933,102.98	\$59,317,418.75
Servicios Personales	\$28,701,749.93	\$30,476,878.95
Materiales y Suministros	\$11,471,201.10	\$8,236,990.65
Servicios Generales	\$16,312,521.96	\$11,563,933.97
Transferencias Internas y Asignaciones al Sector Público	\$0.00	\$0.00
Transferencias al Resto del Sector Público	\$50,000.00	\$537,782.26
Subsidios y Subvenciones	\$3,417,554.60	\$3,954,454.00
Ayudas Sociales	\$5,574,944.49	\$4,547,378.92
Pensionamientos y Jubilaciones	\$0.00	\$0.00
Transferencias a Fideicomisos, Mandatos y Contratos Análogos	\$0.00	\$0.00
Transferencias a la Seguridad Social	\$0.00	\$0.00
Donativos	\$0.00	\$0.00
Transferencias al Exterior	\$0.00	\$0.00
Participaciones	\$0.00	\$0.00
Aportaciones	\$0.00	\$0.00
Convenios	\$0.00	\$0.00
Otras Aplicaciones de Operación	\$405,130.90	\$0.00
I. Flujos Netos de Efectivo por Actividades de Operación	\$33,919,044.64	\$27,003,902.18
Flujos de Efectivo de las Actividades de Inversión		
IIA. Origen	\$36,183,523.62	\$28,654,450.89
Bienes Inmuebles, Infraestructura y Construcciones en Proceso	\$36,183,523.62	\$28,654,450.89
Bienes Muebles	\$0.00	\$0.00
Otros Orígenes de Inversión	\$0.00	\$0.00
IIB. Aplicación	\$36,211,962.62	\$28,707,980.86
Bienes Inmuebles, Infraestructura y Construcciones en Proceso	\$36,183,523.62	\$28,654,450.89
Bienes Muebles	\$28,439.00	\$53,529.97
Otras Aplicaciones de Inversión	\$0.00	\$0.00
II. Flujos Netos de Efectivo por Actividades de Inversión	-\$28,439.00	-\$53,529.97
Flujos de Efectivo de las Actividades de Financiamiento		
IIIA. Origen	\$0.00	\$9,999,999.90
Endeudamiento Neto	\$0.00	\$4,999,999.95
Interno	\$0.00	\$4,999,999.95
Externo	\$0.00	\$0.00
Otros Orígenes de Financiamiento	\$0.00	\$0.00

IIIB. Aplicación	\$6,841,490.98	\$0.00
Servicios de la Deuda	\$3,420,745.49	\$0.00
Interno	\$3,420,745.49	\$0.00
Externo	\$0.00	\$0.00
Otras Aplicaciones de Financiamiento	\$0.00	\$0.00
III. Flujos Netos de Efectivo por Actividades de Financiamiento	-\$6,841,490.98	\$9,999,999.90
IV. Incremento/Disminución Neta en el Efectivo y Equivalentes	\$27,049,114.66	\$36,950,372.11
V. Efectivo y Equivalentes al Efectivo al Inicio del Ejercicio	\$8,154,903.78	\$1,961,904.74
VI. Efectivo y Equivalentes al Efectivo al Final del Ejercicio	\$3,677,786.34	\$8,154,903.78



EFRAÍN SERRATO DÍAZ

PRESIDENTE MUNICIPAL



PRESIDENCIA



LIC. ESBEYDE MOLINA RODRIGUEZ

SINDICO MUNICIPAL



SINDICATURA


Edgar Macario B.

L.I. EDGAR MACARIO BARRERA

CONTRALOR



CONTRALORÍA



I.S.C. TERESITA SAUCEDO FLORES

TESORERA

064

MUNICIPIO DE SAN LUCAS MICHOCAN

NOTAS A LOS ESTADOS FINANCIEROS

AL 31 DE DICIEMBRE 2023

Los estados financieros muestran los hechos con incidencia económico-financiera que ha realizado el Municipio de San Lucas, Michoacán durante el periodo del 01 de enero al 31 de diciembre de 2023, en los mismos se muestran los resultados de la gestión económica, presupuestal y fiscal, así como la situación patrimonial.

Con el propósito de dar cumplimiento a los artículos 46 y 49 de la Ley General de Contabilidad Gubernamental, y a los postulados de revelación suficiente e importancia relativa se presentan las siguientes notas a los estados contables de los rubros que así lo requieran, con la finalidad de que la información sea de mayor utilidad para los usuarios.

I) NOTAS AL ESTADO DE SITUACIÓN FINANCIERA

ACTIVO

EFFECTIVO Y EQUIVALENTES

En el rubro de efectivo y equivalente se informa que al cierre del 31 de diciembre del ejercicio fiscal 2023, se tiene un saldo de \$3,677,786.34 correspondiente a:

Cuenta	Nombre	Final
1.1.1	EFFECTIVO Y EQUIVALENTES	\$3,677,786.34
1.1.1.1	EFFECTIVO	\$1,868,340.34
1.1.1.1.1	CAJA	\$1,868,340.34
1.1.1.1.1.01	CAJA PRINCIPAL	\$1,183,213.69
1.1.1.1.1.02	CAJA GENERAL 2018-2021	\$729,656.01
1.1.1.1.1.03	CAJA GENERAL 2022-2024	-\$44,529.36
1.1.1.2	BANCOS/TESORERÍA	\$1,809,446.00
1.1.1.2.1	BANCOS MONEDA NACIONAL	\$1,809,446.00
1.1.1.2.1.003	BBVA BANCOMER 2018-2024	\$1,809,446.00
1.1.1.2.1.003.01	CTA. 0112268582 GASTO CORRIENTE	-\$2,013.01
1.1.1.2.1.003.02	CTA. 0112268329 INGRESOS PROPIOS	-\$2,430.00
1.1.1.2.1.003.06	CTA. 0112297957 D.I.F.	\$54,809.37
1.1.1.2.1.003.16	CTA. 0116233023 FONDO IV 2021	-\$39,069.00
1.1.1.2.1.003.17	CTA. 0118907933 PARTICIPACIONES 2022	-\$12,469.20
1.1.1.2.1.003.18	CTA. 0118098026 FONDO III 2022	\$3,680.96
1.1.1.2.1.003.19	CTA. 0118098042 FONDO IV 2022	\$10,512.85

7 - 085

1.1.1.2.1.003.21	CTA. 0119775412 PARTICIPACIONES 2023	\$1,685,063.59
1.1.1.2.1.003.22	CTA. 0119775463 FONDO III 2023	\$55.17
1.1.1.2.1.003.23	CTA. 0119775498 FONDO IV 2023	\$252.45
1.1.1.2.1.003.25	CTA. 00119857540 FAEISPUM 2023	\$64.86
1.1.1.2.1.003.26	CTA. 0121412019 INGRESOS PROPIOS 2023	\$110,987.96

El saldo en efectivo al cierre del periodo es el que muestra la cuenta "Caja General 2022-2024", ya que la otra cuenta de caja, es el saldo que se traía al 31 de agosto de 2018 y la administración 2015-2018 no hizo entrega del arqueo ni efectivo alguno, tal como se certifica en el Dictamen de la Entrega-Recepción. Así mismo en las cuentas bancarias solo se tiene la certeza de los saldos de las subcuentas que se agrupan en la cuenta "BBVA Bancomer 2018-2024.

DERECHOS A RECIBIR EFECTIVO O EQUIVALENTES

Al cierre del 31 de diciembre del ejercicio fiscal 2023, se encuentra pendiente la cantidad de \$2,690,586.42 correspondiente a:

Cuenta	Nombre	Final
1.1.2	DERECHOS A RECIBIR EFECTIVO O EQUIVALENTES	\$2,690,586.42
1.1.2.2	CUENTAS POR COBRAR A CORTO PLAZO	\$246,860.60
1.1.2.2.02	VENTA DE BIENES Y SERVICIOS	\$246,860.60
1.1.2.2.02.02	ARMANDO ANTUNEZ GARCIA	\$216,860.60
1.1.2.2.02.03	ANAYANTZI TORRES OSORIO	\$30,000.00
1.1.2.3	DEUDORES DIVERSOS POR COBRAR A CORTO PLAZO	\$726,862.16
1.1.2.3.02	DEUDORES POR GASTOS A COMPROBAR	\$535,100.00
1.1.2.3.02.001	MIGUEL RENTERIA GALARZA	\$470,100.00
1.1.2.3.02.002	ARTURO TORRES AGUIRRE	\$60,000.00
1.1.2.3.02.003	JOSEFINA OSORIO MONDRAGON	\$5,000.00
1.1.2.3.05	DEUDORES POR ANTICIPO DE NOMINA 2018-2021	\$6,000.00
1.1.2.3.05.28	MARTIN HERNANDEZ LOPEZ	\$0.00
1.1.2.3.05.37	JOSE SERRANO SANCHEZ	\$0.00
1.1.2.3.05.40	HOMERO VEGA AVELLANEDA	\$0.00
1.1.2.3.05.43	EFRAIN GONZALEZ CAMPOS	\$0.00
1.1.2.3.05.51	ESBEYDE MOLINA RODRIGUEZ	\$0.00
1.1.2.3.05.52	TERESA SANCHEZ LUVIANO	\$0.00
1.1.2.3.05.65	SERVANDO HUIPIO MEDINA	\$0.00
1.1.2.3.05.72	CRYSTAL VARGAS VALDEZ	\$0.00
1.1.2.3.05.73	ALEXIS ISACC BEDOLLA PEÑALOZA	\$0.00
1.1.2.3.05.75	FELIPE CARACHURE AGUIRRE	\$0.00
1.1.2.3.05.78	JOSE LEOVIGILDO ROSALES ALCANTAR	\$0.00
1.1.2.3.05.80	EDER USIEL FRANCO NUÑEZ	\$1,000.00
1.1.2.3.05.82	ZULEYKA FLORES NAVARRO	\$0.00
1.1.2.3.05.83	GABRIEL HERRERA BERROSPE	\$5,000.00
1.1.2.3.06	DEUDORES POR GASTOS POR COMPROBAR 2018-2021	\$185,762.16
1.1.2.3.06.1	ARACELI SERRATO CASTAÑEDA	\$51,491.01
1.1.2.3.06.4	EFRAIN SERRATO DIAZ	\$134,418.99

086

1.1.2.3.06.6	TERESITA SAUCEDO FLORES	-\$196.00
1.1.2.3.06.7	KEVIN ORLANDO CORTES CASTILLO	\$48.16
1.1.2.4	INGRESOS POR RECUPERAR A CORTO PLAZO	\$8,684.24
1.1.2.4.03	POR DERECHOS	\$8,684.24
1.1.2.4.03.001	COMISION FEDERAL DE ELECTRICIDAD (DAP)	\$8,684.24
1.1.2.9	OTROS DERECHOS A RECIBIR EFECTIVO O EQUIVALENTES A CORTO PLAZO	\$1,708,179.42
1.1.2.9.01	IMPUESTOS POR ACREDITAR	\$1,708,179.42
1.1.2.9.01.01	SUBSIDIO AL EMPLEO 2015	\$530,297.95
1.1.2.9.01.02	SUBSIDIO AL EMPLEO 2016	\$244,766.60
1.1.2.9.01.03	SUBSIDIO AL EMPLEO 2018	\$148,269.00
1.1.2.9.01.04	SUBSIDIO PARA EL EMPLEO 2018-2021	\$784,845.87

Se tiene la certeza solo de los saldos que se agrupan en las cuentas que hacen referencia a la administración 2018-2021, de las demás cuentas se desconoce su historial, ya que la administración 2015-2018 no hizo entrega del expediente financiero, tal como quedo certificado en el Dictamen de la Entrega-Recepción. Los saldos referentes a la administración 2018-2021 en el caso de la de Deudores Diversos por Anticipo de Nomina, se refiere a préstamos a empleados que se están descontado cada quincena.

DERECHOS A RECIBIR BIENES O SERVICIOS

Al cierre del 30 de septiembre de 2023, solo se tiene una cuenta correspondiente a:

Cuenta	Nombre	Saldo Final
1.1.3	DERECHOS A RECIBIR BIENES O SERVICIOS	\$252,979.94
1.1.3.1	ANTICIPO A PROVEEDORES POR ADQUISICIÓN DE BIENES Y PRESTACIÓN DE S	\$32,266.26
1.1.3.1.03	PROVEEDORES DE OTROS SERVICIOS	\$32,266.26
1.1.3.1.03.101	TRACSA S.A. DE C.V.	\$32,266.26
1.1.3.4	ANTICIPO A CONTRATISTAS POR OBRAS PÚBLICAS A CORTO PLAZO	\$220,713.68
1.1.3.4.1	EN BIENES DE DOMINIO PUBLICO	\$220,713.68
1.1.3.4.1.001	ARYA PAVINTER S.A. DE C.V.	\$220,713.68

Dicha cuenta se desconoce su historial por los mismos motivos que se han señalado, ya que pertenece a la administración 2015-2018.

BIENES INMUEBLES, INFRAESTRUCTURA Y CONSTRUCCIONES EN PROCESO

7 067

Dentro del rubro de Bienes Inmuebles y Construcciones en Proceso se informa un saldo global al 31 de diciembre de 2023 de \$23,655,344.13 correspondiente a:

Cuenta	Nombre	Final
1.2.3	BIENES INMUEBLES, INFRAESTRUCTURA Y CONSTRUCCIONES EN PROCESO	\$23,655,344.13
1.2.3.3	EDIFICIOS NO HABITACIONALES	\$23,655,344.13
1.2.3.3.1	EDIFICIOS Y LOCALES	\$23,655,344.13
1.2.3.3.1.01	OFICINAS	\$10,259,122.15
1.2.3.3.1.01.01	VALOR DE LOS BIENES INMUEBLES A LA APERTURA SEGUN SALDOS HISTORICOS	\$8,755,368.00
1.2.3.3.1.01.02	CASA DE LA CULTURA	\$1,503,754.15
1.2.3.3.1.05	EDIFICIOS COMERCIALES	\$9,864,293.98
1.2.3.3.1.05.01	MERCADO DE ANTOJITOS, EN CABECERA MUNICIPAL DE SAN LUCAS	\$3,990,875.56
1.2.3.3.1.05.02	MERCADO GASTRONOMICO EN TENENCIA DE RIVA PALACIO	\$5,873,418.42
1.2.3.3.1.06	EDIFICIOS PARA RECREACIÓN PÚBLICA	\$3,531,928.00
1.2.3.3.1.06.01	SALON DE USOS MULTIPLES LAS CAMELINAS	\$3,531,928.00
1.2.3.5	CONSTRUCCIONES EN PROCESO EN BIENES DE DOMINIO PÚBLICO	\$0.00

El saldo en la cuenta de oficinas es histórico y se desconoce la veracidad, ya que no se dio información en la Entrega-Recepción de la administración 2015-2018 y no se tiene evidencia documental que ampare el saldo descrito. En el caso de la cuenta de la Casa de la Cultura y Salón de Usos Múltiples las Camelinas, ampara el valor de construcción de dicho inmueble que data de la administración 2015-2018.

BIENES MUEBLES

Con relación a los Bienes Muebles con que cuenta el Municipio de San Lucas, Michoacán, al 31 de diciembre de 2023 asciende a una cifra global de \$10,211,348.11 correspondiente a:

Cuenta	Nombre	Final
1.2.4	BIENES MUEBLES	\$10,211,348.11
1.2.4.1	MOBILIARIO Y EQUIPO DE ADMINISTRACIÓN	\$8,309,344.16
1.2.4.1.1	MUEBLES DE OFICINA Y ESTANTERÍA	\$218,053.72
1.2.4.1.1.001	MOB. Y EQPO. DE OF. ADQ. DE 2012 A 2014	\$95,817.01
1.2.4.1.1.003	GATO HIDRAULICO DE PATIN 2 TONELADAS	\$659.00
1.2.4.1.1.004	MOB. Y EQPO. DE OFICINA, ADQ. DE 2015-2018	\$26,982.20
1.2.4.1.1.005	MOTOSIERRA STHIL -16 MS-210 PERIDO 2017.	\$5,637.00
1.2.4.1.1.101	ARCHIVERO METALICO 4 GAVETAS HIRSH TO 132X45X63 (DIF) 250219	\$5,500.00
1.2.4.1.1.102	JUEGO DE SALA MODELO JARDIN ESQUINERA IMPERIAL (PRESIDENCIA) 270319	\$5,800.00
1.2.4.1.1.103	MINI SPLIT MIDEA 1.5 TON 220 V MODELO M18CDLA (PRESIDENCIA) 200319	\$10,500.00
1.2.4.1.1.104	REFRIGERADOR WHIRPOOL MOD. WRP05DXT GRIS (PRESIDENCIA) 130319	\$4,500.00
1.2.4.1.1.105	ESCRITORIO HAVANO (PRESIDENCIA) 150319	\$3,499.00
1.2.4.1.1.106	MESA MULTIUSOS LINE ITALIA 120X61X70 (OB. PUB.) 110619	\$2,149.50

068

1.2.4.1.1.107	ESCRITOIO DE ESTUDIO LINEA ITALIA 75X60X75 (OB. PUB) 110619	\$1,999.99
1.2.4.1.1.108	4 SILLAS DE VISITA 2 TELA Y 2 VINIPIEL PLEGABLE (OB. PUB) 110619	\$2,792.00
1.2.4.1.1.109	2 SILLAS SECRETARIAL JM-20069 MESH NEGRA (TESORERIA) 110619	\$4,999.99
1.2.4.1.1.110	13 SILLAS DE VISITA EN TELA NEGRA (VARIOS OFIC.) 110619	\$9,100.03
1.2.4.1.1.111	ARCHIVERO 3 GAVETAS (SECRETARIA) 220619	\$3,712.00
1.2.4.1.1.112	SILLA SECRETARIAL OPERATIVA NEGRA (DIF) 120719	\$2,440.04
1.2.4.1.1.113	ESCRITORIO EJECUTIVO EN U DE MADERA, LIBRERO Y ARCHIVERO (DIF) 120719	\$16,449.96
1.2.4.1.1.114	REFRIGERADOR WHIRPOOL (TESORERIA) 120819	\$4,800.00
1.2.4.1.1.115	ALACENA MU GONHER VALLARTA (TESORERIA) 020719	\$2,699.00
1.2.4.1.1.116	BOCINA MODULAR DONKER MSA-5715	\$2,348.00
1.2.4.1.1.117	SILLAS DE VISITA EN TELA NEGRA (3)	\$2,670.00
1.2.4.1.1.118	SILLA EJECUTIVA CHAIRMAN BOSTON (POLITICA SOCIAL)	\$2,999.00
1.2.4.1.2	MUEBLES, EXCEPTO DE OFICINA Y ESTANTERÍA	\$5,349.00
1.2.4.1.2.101	ALACENA MOBI MAXI CON ESPECIERO (OF. PRESIDENTE)	\$2,450.00
1.2.4.1.2.102	ALACENA MOBI MAXI (DIF) 160719	\$2,899.00
1.2.4.1.3	EQUIPO DE CÓMPUTO Y DE TECNOLOGÍAS DE LA INFORMACIÓN	\$857,315.62
1.2.4.1.3.001	MULTIFUNCIONAL BROTHER INKJET DCPJ100	\$3,360.00
1.2.4.1.3.002	IMPRESORA LASERJET HP P1102W	\$3,060.00
1.2.4.1.3.003	MULTIFUNCIONAL EPSON L350	\$4,460.00
1.2.4.1.3.004	EQPO. DE COMPUTO E INF. ADQ DE 2012 A 2014	\$132,122.02
1.2.4.1.3.005	IMPRESORA MULTIFUNCIONAL EPSON L 565 TINTA CONTINUA	\$5,990.00
1.2.4.1.3.006	BOCINAS ALTAVOCES EVL EC 1615 BT	\$6,000.00
1.2.4.1.3.007	IMPRESORA EPSON MULTIFUNCIONAL L575	\$42,160.02
1.2.4.1.3.008	IMPRESORA MULTIFUNCIONAL HP OFFICEJET PRO 8620 -2016	\$2,600.00
1.2.4.1.3.009	MINI SPLIT LG.1.5. TON. MODELO SP182CN 2016	\$13,070.00
1.2.4.1.3.010	COMPUTADORA ALL IN ONE HP 20 C006 BLANCA.	\$12,997.00
1.2.4.1.3.011	MULTIFUNCIONAL EPSON L 220.(IMPRESORA) 2016.	\$4,298.99
1.2.4.1.3.012	HP ALL-IN-ONE 20-E112LA (COMPUTADORA 2016)	\$39,015.09
1.2.4.1.3.013	COMPUTADORA LENOVO AIO C260 SN: NA	\$20,996.97
1.2.4.1.3.014	IMPRESORA MULTIFUNCIONAL EPSON L220 (2016)	\$8,598.02
1.2.4.1.3.015	RADIO PORTATIL RAD KENWOOD TK21312	\$74,820.00
1.2.4.1.3.016	COMPUTADORA ALL IN ONE HP. SKU: 1046194 -2017.	\$8,499.00
1.2.4.1.3.017	CAMARA FOTOGRAFICASONY H300 20AM35XBA COD:4713435796700	\$5,144.00
1.2.4.1.3.018	COMPUTADORA MARCA: AIO LENOVO CELERON. 2017 -1900940117330	\$5,889.00
1.2.4.1.3.101	COMP. HP AOI 205 G3 4GB 1TB DD. SERIE. 8CC8191T2X. 05122018	\$9,776.36
1.2.4.1.3.102	COMP. HP AIO 205 G3 8GB 1TB DD SERIE: 8CC8290D1J. 05122018	\$10,269.48
1.2.4.1.3.103	LAPTOP HP GN NOTEBOOK I.C.5 8GB 1TB DD SERIE: 5C08175YVM. 05122018	\$16,752.82
1.2.4.1.3.104	COMP. HP AIO 205 G3 SERIE: 8CC8080MMP. 05122018	\$9,478.46
1.2.4.1.3.105	COMP. HP AIO 20-C408LA SERIE: 8CC82806L6. 05122018	\$14,450.54
1.2.4.1.3.106	COMPUTADORA HP AIO 205 G3 8GB 1TB (DIF) 250219	\$11,000.00
1.2.4.1.3.107	MULTIFUNCIONAL EPSON L575 (SECRETARIA) 190319	\$6,606.19
1.2.4.1.3.108	IMPRESORA HP LASERJET PRO M15W (D.RURAL) 190319	\$2,216.95
1.2.4.1.3.109	COMPUTADORA AIO HP 205 G3 SERIE 8CC8290D77 (SINDICATURA) 190319	\$11,158.50

069

1.2.4.1.3.110	COMPUTADORA AIO HP 250 G3 SERIE 8CC842146Q (SECRETARIA) 190319	\$9,617.58
1.2.4.1.3.111	COMPUTADORA AIO HP 20-C408LA I3 SERIE 8CC856103V (TESORERIA) 190319	\$15,471.93
1.2.4.1.3.112	MULTIFUNCIONAL ECOTANK EPSON L3110 (POL. SOC.) 110619	\$4,100.00
1.2.4.1.3.113	LAPTOP HP 245 G5 AMD A87-7410 Z7Y5ALA N.S. 5CG8113K3V (INST. JUV.) 110619	\$10,999.99
1.2.4.1.3.114	LAPTOP HP 14-CK00010LA I3-7200 N.S. 5CG8217QCW (SECRETARIA) 110619	\$11,699.99
1.2.4.1.3.115	COPIADORA RICOH AFICIO MP 201 (OB. PUB) 110619	\$8,000.00
1.2.4.1.3.116	MULTIFUNCIONAL ECOTANK EPSON L3110 (OB. PUB.) 110619	\$4,101.93
1.2.4.1.3.117	SERVIDOR DELL POWEREDGE DE TORRE T30 XEON E3-1225 (CONTRALORIA) 050619	\$22,204.00
1.2.4.1.3.118	MULTIFUNCIONAL ECOTANK EPSON L4150 (TEN. ANGAO) 100619	\$4,879.99
1.2.4.1.3.119	COMPUTADORA AIO HP 200 21.5" PRROC. INTEL PENTIUM J505, 4GB, DD 1 TB, DVD WR SERIE 8CC835034G (DESARROLLO RURAL) 04092019	\$14,550.00
1.2.4.1.3.120	COMPUTADORA AIO HP I3-7130U MR 4G Y DD 1TB.SERIE:8CC8461D21 (DES. INST.) 190819	\$15,471.93
1.2.4.1.3.121	DESKTOP HP 280 G3 SFF I3-8100 SERIE: 8CG85108GD. MONITOR HP V203 19.5 (DES. INST.) 101019	\$15,271.20
1.2.4.1.3.122	DESKTOP HP 280 G3 SFF I3-8100 MR 8G. SERIE: 5PB89LA#ABM. MONITOR HP V203 19.5 (DES. INST.) 190819	\$16,519.60
1.2.4.1.3.123	DESKTOP HP PRODESK 400 G4 SFF I5-7500 MR 8GB SERIE: MXL9022Z2G.MONITOR HP V203 19.5 (D. I.) 190819	\$16,519.60
1.2.4.1.3.124	DESKTOP HP 280 G3 SFF I5-8500 MR 4GB SERIE: 8CG9100HFX. MONITOR HP V203 19.5 (D.I.) 190819	\$17,763.45
1.2.4.1.3.125	DESKTOP HP 280 G3 SFF IC-5-8500 MR 4GB SERIE: 8CG9100J1F. MONITOR V203 19.5 (D.I.) 190819	\$17,763.46
1.2.4.1.3.126	COPIADORA MULTIFUNCIONAL LASER RICOH MP 301 SPF (D.I) 190819	\$25,095.00
1.2.4.1.3.127	2 MULTIFUNCIONAL EPSON L575 ECOTANK (D.I.) 190819	\$13,212.38
1.2.4.1.3.128	ESCANER PLANO HP SCANJET PRO 2500F1 SERIE: CN92DA109Z	\$6,596.42
1.2.4.1.3.129	IMPRESORA HPLASERJET PRO M15W	\$2,216.96
1.2.4.1.3.130	ESCANER EMPSON WORKFORCE ES-200	\$8,979.99
1.2.4.1.3.131	MULTIFUNCIONAL HP LESERJET PRO MFP M28W	\$4,447.09
1.2.4.1.3.132	LAPTOP HP 15 DA2016LA N. SERIE 196188576168	\$11,274.74
1.2.4.1.3.133	COMPUTADORA ESCRITORIO ASUS AIO VIVO V241EAK N SERIE M5PTCJ00748919E	\$16,799.01
1.2.4.1.3.134	MULTIFUNCIONAL BROTHER DCP-T920DW	\$7,568.96
1.2.4.1.3.135	MULTIFUNCIONAL CANON PIXMA G2160	\$6,396.55
1.2.4.1.3.136	MULTIFUNCIONAL CANON PIXMA G3160	\$5,841.66
1.2.4.1.3.137	MULTIFUNCIONAL HP INK TANK WIRELES 415	\$5,827.58
1.2.4.1.3.138	MULTIFUNCIONAL HP INK TANK WIRELES 315	\$5,355.37
1.2.4.1.3.139	IMPRESORA HPLASERJET PRO M15W	\$3,534.48
1.2.4.1.3.140	MULTIFUNCIONAL HP INK TANK WIRELES 315A	\$5,355.37
1.2.4.1.3.141	MULTIFUNCIONAL HP INK TANK WIRELES 315 (TEN. ANGAO)	\$5,400.00
1.2.4.1.3.142	MULTIFUNCIONAL HP INK TANK WIRELES 615 (TESORERIA)	\$8,250.00
1.2.4.1.3.143	MULTIFUNCIONAL EPSON SERIE L5190 ECOTANK (SECRETARIA)	\$7,540.00
1.2.4.1.3.144	MULTIFUNCIONAL EPSON SERIE L5290 (OFICIA MAYOR)	\$8,950.00
1.2.4.1.3.145	MULTIFUNCIONAL EPSON SERIE L5290 (TESORERIA)	\$8,950.00
1.2.4.1.9	OTROS MOBILIARIOS Y EQUIPOS DE ADMINISTRACIÓN	\$7,228,625.82
1.2.4.1.9.01	EQUIPO DE ADMINISTRACIÓN.	\$7,228,625.82
1.2.4.1.9.01.001	BIENES MUEB. DE 2011 HACIA ATRAS	\$6,520,803.82

070

1.2.4.1.9.01.002	BIENES MUEBLES DE 2016 EN ADELANTE	\$707,822.00
1.2.4.4	VEHÍCULOS Y EQUIPO DE TRANSPORTE	\$1,752,500.00
1.2.4.4.1	AUTOMÓVILES Y EQUIPO TERRESTRE	\$1,752,500.00
1.2.4.4.1.05	VEHÍCULOS Y EQUIPO TERRESTRES, DESTINADOS A SERVIDORES PÚBLICOS.	\$1,752,500.00
1.2.4.4.1.05.001	CAMIONETA DOGDE DURANGO 2012 COLOR GUINDA	\$449,900.00
1.2.4.4.1.05.002	CAMIONETA MARCO TOYOTA MODELO 1999 NUM. 4TAVL52NXXZ546678	\$55,500.00
1.2.4.4.1.05.003	AMBULACIA MARCA: VOLKSWAGEM TIPO: CRAFTER MOD: 2013 COLOR EXTBCO. MOTOR: CRU022495 SERIE:WV1JH22E9D6007314	\$350,000.00
1.2.4.4.1.05.004	CAMIONETA NISSAN DOBLE CABINA COLOR BPLATA MOD: 2017 NUM. R25159202H. SERIE: 3NGA033A5HK857040	\$282,100.00
1.2.4.4.1.05.005	CAMION RECOLECTOR MOD: 4300-195. AÑO: 2007 SERIE:3HHAMMAR57L363542, CON EQUIPO HIDRAULICO	\$615,000.00
1.2.4.6	MAQUINARIA, OTROS EQUIPOS Y HERRAMIENTAS	\$149,503.95
1.2.4.6.5	EQUIPO DE COMUNICACIÓN Y TELECOMUNICACIÓN	\$117,503.95
1.2.4.6.5.001	EQPO. DE COMUNICACIÓN ADQ. DE 2012 A 2014	\$117,503.95
1.2.4.6.7	HERRAMIENTAS Y MÁQUINAS-HERRAMIENTA	\$32,000.00
1.2.4.6.7.001	HERRAMIENTAS ADQ. DE 2012 A 2014	\$32,000.00

La administración 2015-2018 dejó un saldo contable en la cuenta de Bienes Muebles por la cantidad de \$9,652,805.09, misma que no concuerda con los bienes físicos entregados, tal como se observó en el Dictamen de Entrega-Recepción de la Administración Pública Municipal 2015-2018 entregado ante la Auditoría Superior de Michoacán, donde se hace notar la falta de vehículos entre otros bienes muebles, además que no presentan las depreciaciones de los bienes adquiridos. A partir de la entrada de la administración 2018-2021 y 2021-2024 se ha adquirido Muebles y Equipo de Administración por la cantidad de \$522,854.02 el cual está identificado con una cuenta individual y debidamente integrado en el inventario del patrimonio municipal.

PASIVO

CUENTAS POR PAGAR A CORTO PLAZO

En el rubro de cuentas por pagar a corto plazo se informa que el saldo al 31 de diciembre de 2023 es por la cantidad de \$25,809,599.60 correspondientes a:

Cuenta	Nombre	Final
2.1.1	CUENTAS POR PAGAR A CORTO PLAZO	\$25,809,599.60
2.1.1.1	SERVICIOS PERSONALES POR PAGAR A CORTO PLAZO	\$16,140.00
2.1.1.1.1	REMUNERACIONES DE CARÁCTER PERMANENTE	\$16,140.00
2.1.1.1.1.3	SUELDOS BASE AL PERSONAL PERMANENTE	\$16,140.00
2.1.1.1.1.3.03	SUELDOS POR PAGAR 2018-2021	\$16,140.00
2.1.1.2	PROVEEDORES POR PAGAR A CORTO PLAZO	\$8,123,819.64
2.1.1.2.01	MATERIALES Y SUMINISTROS	\$2,614,175.68
2.1.1.2.01.006	RUBEN FLORES HIDALGO	\$387,264.01
2.1.1.2.01.017	GASOLINERIA SAN LUCAS S.A. DE C.V.	\$225,255.22

2.1.1.2.01.029	YOLANDA SUAZO PINEDA	\$30,549.00
2.1.1.2.01.040	COMERCIAL RIVA PALACIO, S.A. DE C.V.	\$438,780.49
2.1.1.2.01.045	JOSE ARQUIMIDES AVELLANEDA BUSTOS	\$235,162.00
2.1.1.2.01.046	GRUPO INGENIERIA CIVIL AVANZADA S.A. DE C.V.	\$453,040.00
2.1.1.2.01.047	NEUMATICOS MUEVE TIERRA S.A. DE C.V.	\$6,542.00
2.1.1.2.01.048	ALEJANDRO CASTILLO UGARTE	\$7,540.00
2.1.1.2.01.050	ALFREDO CRUZ GOMEZ	\$52,200.00
2.1.1.2.01.051	ISMAEL GRANADOS GARCIA	\$87,696.00
2.1.1.2.01.052	HOMERO VEGA AVELLANEDA	\$2,292.00
2.1.1.2.01.053	MAS TUBO S.A DE C.V.	\$37,721.00
2.1.1.2.01.054	GUADALUPE IVONE ZAMUDIO TAVERA	\$102,763.00
2.1.1.2.01.055	GC TORNICENTRO S.A. DE C.V.	\$1,018.00
2.1.1.2.01.056	NEREYDA PERALTA LUVIANO	\$8,666.00
2.1.1.2.01.057	DISTRIBUIDORA DE PINTURAS Y COMPLEMENTOS MORELIA S.A.	\$8,115.00
2.1.1.2.01.059	ISMAEL GRANADOS GONZALEZ	\$89,223.00
2.1.1.2.01.060	ARYA PAVITER S.A. DE C.V.	\$180,878.00
2.1.1.2.01.061	ALEJANDRO QUINTANA CORTES	\$48,454.00
2.1.1.2.01.062	LISTAS DE RAYA: CONST. UNIDAD DEP. DE RIVA PALACIO	\$179,560.00
2.1.1.2.01.072	MIREYA TAPIA DIAZ	\$16,658.56
2.1.1.2.01.073	GRUPO TREDI RADIO S.A. DE. C.V.	\$14,798.40
2.1.1.2.02	PROVEEDORES 2018-2021	\$4,117,643.96
2.1.1.2.02.1	GASOLINERIA SAN LUCAS S.A. DE C.V.	\$1,237,063.45
2.1.1.2.02.17	NATALIA ROJAS CASTAÑEDA	\$355,597.26
2.1.1.2.02.19	RODOLFO OCTAVIO JAIMES NUÑEZ	\$102,912.00
2.1.1.2.02.21	SERVILLANTAS DE ALTAMIRANO, SA DE CV	\$168,700.03
2.1.1.2.02.25	KELLY NAHOMI AVELLANEDA PERALTA	-\$2,566.00
2.1.1.2.02.26	CARMELO ALONSO DOMINGUEZ	\$267.00
2.1.1.2.02.31	COMERCIAL RIVA PALACIO, S.A DE C.V.	\$192,127.88
2.1.1.2.02.33	NATALIA ROMERO FRANCES	\$98,045.04
2.1.1.2.02.36	EVERARDO PEREZ ZUÑIGA	\$35,302.48
2.1.1.2.02.37	COMISION FEDERAL DE ELECTRICIDAD	\$1,123,641.52
2.1.1.2.02.38	H. CUERPO DE BOMBEROS DE CD. ALTAMIRANO A.C.	\$13,000.00
2.1.1.2.02.39	JESUS PEREZ ANTUNEZ	\$92,277.41
2.1.1.2.02.41	CONSTRUMUNDO MORELIA S.A. DE C.V.	\$178,140.83
2.1.1.2.02.43	FLAVIO SOSA LEYVA	\$319,947.99
2.1.1.2.02.5	JOSE NESTOR FLORES PERALTA	\$2,500.00
2.1.1.2.02.51	MARCOS DANIEL SIERRA VILLEGAS	\$1,392.00
2.1.1.2.02.58	TERESITA SAUCEDO FLORES	\$73,293.81
2.1.1.2.02.6	ZOYLA ONTIVEROS DIAZ	\$98,821.26
2.1.1.2.02.64	ADOLFO MOJICA CARACHURE	\$9,280.00
2.1.1.2.02.65	GERARDO GARCIA ROJAS	\$17,900.00
2.1.1.2.03	SERVICIOS GENERALES	\$1,392,000.00
2.1.1.2.03.4	JORGE GUTIERREZ SANTOS	\$1,392,000.00
2.1.1.7	RETENCIONES Y CONTRIBUCIONES POR PAGAR A CORTO PLAZO	\$17,346,353.92
2.1.1.7.1	IMPUESTOS RETENIDOS	\$17,346,353.92
2.1.1.7.1.01	ISR RETENIDO A EMPLEADOS	\$8,052,870.13
2.1.1.7.1.02	10% RETENIDO POR HONARIOS	\$2,750.00
2.1.1.7.1.03	IMSS	\$546.00
2.1.1.7.1.04	I.S.R. POR RETENCION SALARIOS 2018-2021	\$9,290,187.79
2.1.1.9	OTRAS CUENTAS POR PAGAR A CORTO PLAZO	\$323,286.04
2.1.1.9.02	PENSIÓN ALIMENTICIA DE TRABAJADORES DEL AYUNTAMIENTO	-\$895.00
2.1.1.9.02.007	MA. DEL CARMEN RAMIREZ ORTUÑO	\$0.00

072

2.1.1.9.02.008	OLIVIA ARROYO SANCHEZ	-\$895.00
2.1.1.9.03	ACREEDORES DIVERSOS	\$135,580.00
2.1.1.9.03.002	MIGUEL RENTERIA GALARZA	\$135,580.00
2.1.1.9.04	ACREEDORES DIVERSOS 2018-2021	\$188,601.04
2.1.1.9.04.1	EFRAIN SERRATO DIAZ	\$51,243.61
2.1.1.9.04.10	SALVADOR NOE PEREZ CRUZ	\$665.01
2.1.1.9.04.8	GERARDO GARCIA ROJAS	\$136,692.42
2.1.3	PORCIÓN A CORTO PLAZO DE LA DEUDA PÚBLICA A LARGO PLAZO	\$563,495.59
2.1.3.1	PORCIÓN A CORTO PLAZO DE LA DEUDA PÚBLICA INTERNA	\$563,495.59
2.1.3.1.2	PORCIÓN A CP DE LOS PRÉSTAMOS DE LA DEUDA PÚBLICA INTERNA	\$563,495.59
2.1.3.1.2.001	BANCO NACIONAL DE OBRAS Y SERVICIOS PUBLICOS S.N.C.	\$563,495.59

La administración 2015-2018 dejó saldos en cuentas por pagar que no cuenta con soporte documental que demuestre que dichos adeudos sean reales; tal como se observó en el Dictamen de Entrega-Recepción de la Administración Pública Municipal 2015-2018, entregado ante la Auditoría Superior de Michoacán. A partir del 1° de septiembre de 2018, la deuda que se ha generado se identifican con el adjetivo 2018-2021 mismos que se encuentran resaltados en esta relación y donde los más significativos es el adeudo de la retención del Impuesto Sobre la Renta de la administración 2018-2024 que asciende a \$9,290,187.379 el cual no ha sido pagado por falta de liquidez; además se muestra el saldo de \$563,495.59 de la parte de deuda a corto plazo por el crédito simple con Banobras garantizado con FISM.

DEUDA PUBLICA A LARGO PLAZO

En el rubro de deuda publica a largo plazo se informa que el saldo al 31 de diciembre de 2023 es por la cantidad de \$1,579,254.46, y se refiere a la parte correspondiente a largo plazo del crédito simple para inversión pública contratado con BANOBRAS mismo que fue depositado el 30 de diciembre de 2022, y que está garantizado para pagarse con el Fondo de Aportaciones para la Infraestructura Social Municipal.

Cuenta	Nombre	Saldo Final
2.2.3	DEUDA PÚBLICA A LARGO PLAZO	\$1,579,254.46
2.2.3.3	PRÉSTAMOS DE LA DEUDA PÚBLICA INTERNA POR PAGAR A LARGO PLAZO	\$1,579,254.46
2.2.3.3.01	CRÉDITO SIMPLE	\$1,579,254.46
2.2.3.3.01.001	BANCO NACIONAL DE OBRAS Y SERVICIOS PUBLICOS S.N.C.	\$1,579,254.46

7 - 073

Por lo anterior descrito, el documento no muestra la Situación Financiera Real del Municipio, por todas las observaciones que se detallan en las anteriores notas.

II) NOTAS AL ESTADO DE ACTIVIDADES

INGRESOS DE GESTION:

Se informa que al 31 de diciembre de 2023, los Ingresos de Gestión obtenidos en el presente ejercicio fiscal, asciende al monto de \$4,895,601.90, de acuerdo a los rubros que se muestran a continuación:

Cuenta	Nombre	Saldo Final
4.1	INGRESOS DE GESTION	\$4,985,601.90
4.1.1	IMPUESTOS	\$764,882.00
4.1.4	DERECHOS	\$3,439,262.11
4.1.5	PRODUCTOS DE TIPO CORRIENTE	\$187.54
4.1.6	APROVECHAMIENTOS DE TIPO CORRIENTE	\$34,600.00
4.1.7	INGRESO POR VENTA DE BIENES Y SERVICIOS	\$656,670.00

PARTICIPACIONES, APORTACIONES, CONVENIOS:

Se informa que al 31 de diciembre de 2023, los Ingresos por Participaciones, Aportaciones y Convenios obtenidos en el presente ejercicio fiscal, asciende al monto de \$94,956,201.00 de acuerdo a los rubros que se muestran a continuación:

Cuenta	Nombre	Saldo Final
4.2	PARTICIPACIONES, APORTACIONES, TRANSFERENCIAS, ASIGNACIONES, SUBSI	\$94,956,201.00
4.2.1	PARTICIPACIONES Y APORTACIONES	\$94,956,201.00
4.2.1.1	PARTICIPACIONES	\$44,337,518.06
4.2.1.2	APORTACIONES	\$43,118,908.00
4.2.1.3	CONVENIOS	\$7,499,775.00

OTROS INGRESOS Y BENEFICIOS:

Al 31 de diciembre, solo se tiene registro de \$82.71 por rendimientos bancarios.

Cuenta	Nombre	Saldo Final
4.3	OTROS INGRESOS Y BENEFICIOS	\$344.88
4.3.1	INGRESOS FINANCIEROS	\$344.88
4.3.1.9	OTROS INGRESOS FINANCIEROS	\$344.88
4.3.1.9.01	RENDIMIENTOS BANCARIOS	\$344.88

GASTOS Y OTRAS PÉRDIDAS:


074

Se informa que al 31 de diciembre de 2023, los Gastos y Otras Perdidas e inversión publica asciende al monto de \$56,485,472.99, de acuerdo a los capítulos que se muestran a continuación:

Cuenta	Nombre	Saldo Final
5	GASTOS Y OTRAS PERDIDAS	\$56,485,472.99
5.1.1	SERVICIOS PERSONALES	28,701,749.93
5.1.2	MATERIALES Y SUMINISTROS	\$11,471,201.10
5.1.3	SERVICIOS GENERALES	\$16,312,521.96
5.2	TRASFERENCIAS, ASIGNACIONES, SUBSIDIOS Y OTRAS AYUDAS	\$9,042,499.09
5.4.1	INTERESES, COMISIONES Y OTROS GASTOS DE LA DEUDA PUBLICA	405,130.90



C. EFRAIN SERRATO DIAZ
PRESIDENTE MUNICIPAL



I.S.C. TERESITA SAUCEDO FLORES
TESORERA MUNICIPAL



075

MUNICIPIO DE SAN LUCAS
ESTADO ANALÍTICO DEL ACTIVO
DEL 01/01/2023 AL 31/12/2023
(CIFRAS EN PESOS)

	Concepto	Saldo inicial	Cargos del período	Abonos del período	Saldo final	Variación del Período
1	ACTIVO	\$44,658,759.35	\$135,660,979.69	\$139,831,694.10	\$40,483,044.94	-\$4,170,714.41
1.1	ACTIVO CIRCULANTE	\$10,820,506.11	\$99,449,017.07	\$103,648,170.48	\$6,621,352.70	-\$4,199,153.41
1.1.1	EFFECTIVO Y EQUIVALENTES	\$8,154,903.78	\$98,374,974.84	\$102,852,092.28	\$3,677,786.34	-\$4,477,117.44
1.1.1.1	EFFECTIVO	1912019.9400	762131.7000	805811.3000	1868340.3400	-43679.6000
1.1.1.2	BANCOS/ TESORERÍA	6242883.8400	97612843.1400	102046280.9800	1809446.0000	-4433437.8400
1.1.1.4	INVERSIONES TEMPORALES	0.0000	0.0000	0.0000	0.0000	0.0000
1.1.1.5	FONDOS CON AFECTACIÓN ESPECÍFICA	0.0000	0.0000	0.0000	0.0000	0.0000
1.1.1.6	DEPÓSITOS DE FONDOS DE TERCEROS EN	0.0000	0.0000	0.0000	0.0000	0.0000
1.1.1.9	OTROS EFFECTIVOS Y EQUIVALENTES	0.0000	0.0000	0.0000	0.0000	0.0000
1.1.2	DERECHOS A RECIBIR EFFECTIVO O	\$2,412,622.39	\$1,074,042.23	\$796,078.20	\$2,690,586.42	\$277,964.03
1.1.2.1	INVERSIONES FINANCIERAS DE CORTO PLAZO	0.0000	0.0000	0.0000	0.0000	0.0000
1.1.2.2	CUENTAS POR COBRAR A CORTO PLAZO	246860.6000	0.0000	0.0000	246860.6000	0.0000
1.1.2.3	DEUDORES DIVERSOS POR COBRAR A CORTO	751557.0000	655421.9600	680116.8000	726862.1600	-24694.8400
1.1.2.4	INGRESOS POR RECUPERAR A CORTO PLAZO	25781.2400	98864.4000	115961.4000	8684.2400	-17097.0000
1.1.2.5	DEUDORES POR ANTICIPOS DE LA TESORERÍA A	0.0000	0.0000	0.0000	0.0000	0.0000
1.1.2.9	OTROS DERECHOS A RECIBIR EFFECTIVO O	1388423.5500	319755.8700	0.0000	1708179.4200	319755.8700
1.1.3	DERECHOS A RECIBIR BIENES O SERVICIOS	\$252,979.94	\$0.00	\$0.00	\$252,979.94	\$0.00
1.1.3.1	ANTICIPO A PROVEEDORES POR ADQUISICIÓN	32266.2600	0.0000	0.0000	32266.2600	0.0000
1.1.3.2	ANTICIPO A PROVEEDORES POR ADQUISICIÓN	0.0000	0.0000	0.0000	0.0000	0.0000
1.1.3.3	ANTICIPO A PROVEEDORES POR ADQUISICIÓN	0.0000	0.0000	0.0000	0.0000	0.0000
1.1.3.4	ANTICIPO A CONTRATISTAS POR OBRAS	220713.6800	0.0000	0.0000	220713.6800	0.0000
1.1.3.9	OTROS DERECHOS A RECIBIR BIENES O	0.0000	0.0000	0.0000	0.0000	0.0000
1.1.4	INVENTARIOS	\$0.00	\$0.00	\$0.00	\$0.00	\$0.00
1.1.4.1	INVENTARIO DE MERCANCÍAS PARA VENTA	0.0000	0.0000	0.0000	0.0000	0.0000
1.1.4.2	INVENTARIO DE MERCANCÍAS TERMINADAS	0.0000	0.0000	0.0000	0.0000	0.0000
1.1.4.3	INVENTARIO DE MERCANCÍAS EN PROCESO DE	0.0000	0.0000	0.0000	0.0000	0.0000
1.1.4.4	INVENTARIO DE MATERIAS PRIMAS,	0.0000	0.0000	0.0000	0.0000	0.0000
1.1.4.5	BIENES EN TRÁNSITO	0.0000	0.0000	0.0000	0.0000	0.0000
1.1.5	ALMACENES	\$0.00	\$0.00	\$0.00	\$0.00	\$0.00
1.1.5.1	ALMACÉN DE MATERIALES Y SUMINISTROS DE	0.0000	0.0000	0.0000	0.0000	0.0000
1.1.6	ESTIMACIÓN POR PÉRDIDA O DETERIORO DE	\$0.00	\$0.00	\$0.00	\$0.00	\$0.00
1.1.6.1	ESTIMACIONES PARA CUENTAS INCOBRABLES	0.0000	0.0000	0.0000	0.0000	0.0000
1.1.9	OTROS ACTIVOS CIRCULANTES	\$0.00	\$0.00	\$0.00	\$0.00	\$0.00
1.1.9.1	VALORES EN GARANTÍA	0.0000	0.0000	0.0000	0.0000	0.0000
1.1.9.2	BIENES EN GARANTÍA	0.0000	0.0000	0.0000	0.0000	0.0000
1.1.9.3	BIENES DERIVADOS DE EMBARGOS,	0.0000	0.0000	0.0000	0.0000	0.0000
1.2	ACTIVO NO CIRCULANTE	\$33,838,253.24	\$36,211,962.62	\$36,183,523.62	\$33,863,692.24	\$28,439.00
1.2.1	INVERSIONES FINANCIERAS A LARGO PLAZO	\$0.00	\$0.00	\$0.00	\$0.00	\$0.00
1.2.1.1	INVERSIONES A LARGO PLAZO	0.0000	0.0000	0.0000	0.0000	0.0000
1.2.1.3	FIDEICOMISOS, MANDATOS Y CONTRATOS	0.0000	0.0000	0.0000	0.0000	0.0000

076

1.2.2	DERECHOS A RECIBIR EFECTIVO O	\$0.00	\$0.00	\$0.00	\$0.00	\$0.00
1.2.2.1	DOCUMENTOS POR COBRAR A LARGO PLAZO	0.0000	0.0000	0.0000	0.0000	0.0000
1.2.2.2	DEUDORES DIVERSOS A LARGO PLAZO	0.0000	0.0000	0.0000	0.0000	0.0000
1.2.2.3	INGRESOS POR RECUPERAR A LARGO PLAZO	0.0000	0.0000	0.0000	0.0000	0.0000
1.2.2.9	OTROS DERECHOS A RECIBIR EFECTIVO O	0.0000	0.0000	0.0000	0.0000	0.0000
1.2.3	BIENES INMUEBLES, INFRAESTRUCTURA Y	\$23,655,344.13	\$36,183,523.62	\$36,183,523.62	\$23,655,344.13	\$0.00
1.2.3.1	TERRENOS	0.0000	0.0000	0.0000	0.0000	0.0000
1.2.3.2	VIVIENDAS	0.0000	0.0000	0.0000	0.0000	0.0000
1.2.3.3	EDIFICIOS NO HABITACIONALES	23655344.1300	0.0000	0.0000	23655344.1300	0.0000
1.2.3.4	INFRAESTRUCTURA	0.0000	0.0000	0.0000	0.0000	0.0000
1.2.3.5	CONSTRUCCIONES EN PROCESO EN BIENES DE	0.0000	36183523.6200	36183523.6200	0.0000	0.0000
1.2.3.6	CONSTRUCCIONES EN PROCESO EN BIENES	0.0000	0.0000	0.0000	0.0000	0.0000
1.2.3.9	OTROS BIENES INMUEBLES	0.0000	0.0000	0.0000	0.0000	0.0000
1.2.4	BIENES MUEBLES	\$10,182,909.11	\$28,439.00	\$0.00	\$10,211,348.11	\$28,439.00
1.2.4.1	MOBILIARIO Y EQUIPO DE ADMINISTRACIÓN	8280905.1600	28439.0000	0.0000	8309344.1600	28439.0000
1.2.4.2	MOBILIARIO Y EQUIPO EDUCACIONAL Y	0.0000	0.0000	0.0000	0.0000	0.0000
1.2.4.3	EQUIPO E INSTRUMENTAL MÉDICO Y DE	0.0000	0.0000	0.0000	0.0000	0.0000
1.2.4.4	VEHÍCULOS Y EQUIPO DE TRANSPORTE	1752500.0000	0.0000	0.0000	1752500.0000	0.0000
1.2.4.5	EQUIPO DE DEFENSA Y SEGURIDAD	0.0000	0.0000	0.0000	0.0000	0.0000
1.2.4.6	MAQUINARIA, OTROS EQUIPOS Y	149503.9500	0.0000	0.0000	149503.9500	0.0000
1.2.4.7	COLECCIONES, OBRAS DE ARTE Y OBJETOS	0.0000	0.0000	0.0000	0.0000	0.0000
1.2.4.8	ACTIVOS BIOLÓGICOS	0.0000	0.0000	0.0000	0.0000	0.0000
1.2.5	ACTIVOS INTANGIBLES	\$0.00	\$0.00	\$0.00	\$0.00	\$0.00
1.2.5.1	SOFTWARE	0.0000	0.0000	0.0000	0.0000	0.0000
1.2.5.4	LICENCIAS	0.0000	0.0000	0.0000	0.0000	0.0000
1.2.5.9	OTROS ACTIVOS INTANGIBLES	0.0000	0.0000	0.0000	0.0000	0.0000
1.2.6	DEPRECIACIÓN, DETERIORO Y AMORTIZACIÓN	\$0.00	\$0.00	\$0.00	\$0.00	\$0.00
1.2.6.1	DEPRECIACIÓN ACUMULADA DE BIENES	0.0000	0.0000	0.0000	0.0000	0.0000
1.2.6.2	DEPRECIACIÓN ACUMULADA DE	0.0000	0.0000	0.0000	0.0000	0.0000
1.2.6.3	DEPRECIACIÓN ACUMULADA DE BIENES	0.0000	0.0000	0.0000	0.0000	0.0000
1.2.6.4	DETERIORO ACUMULADO DE ACTIVOS	0.0000	0.0000	0.0000	0.0000	0.0000
1.2.6.5	AMORTIZACIÓN ACUMULADA DE ACTIVOS	0.0000	0.0000	0.0000	0.0000	0.0000
1.2.7	ACTIVOS DIFERIDOS	\$0.00	\$0.00	\$0.00	\$0.00	\$0.00
1.2.7.1	ESTUDIOS, FORMULACIÓN Y EVALUACIÓN DE	0.0000	0.0000	0.0000	0.0000	0.0000
1.2.7.2	DERECHOS SOBRE BIENES EN RÉGIMEN DE	0.0000	0.0000	0.0000	0.0000	0.0000
1.2.7.3	GASTOS PAGADOS POR ADELANTADO A LARGO	0.0000	0.0000	0.0000	0.0000	0.0000
1.2.7.4	ANTICIPO A LARGO PLAZO	0.0000	0.0000	0.0000	0.0000	0.0000
1.2.7.5	BENEFICIOS AL RETIRO DE EMPLEADOS	0.0000	0.0000	0.0000	0.0000	0.0000
1.2.7.9	OTROS ACTIVOS DIFERIDOS	0.0000	0.0000	0.0000	0.0000	0.0000
1.2.8	ESTIMACIÓN POR PÉRDIDA O DETERIORO DE	\$0.00	\$0.00	\$0.00	\$0.00	\$0.00
1.2.8.1	ESTIMACIONES POR PÉRDIDA DE CUENTAS	0.0000	0.0000	0.0000	0.0000	0.0000
1.2.8.2	ESTIMACIONES POR PÉRDIDA DE CUENTAS	0.0000	0.0000	0.0000	0.0000	0.0000
1.2.8.3	ESTIMACIONES POR PÉRDIDA DE CUENTAS	0.0000	0.0000	0.0000	0.0000	0.0000
1.2.8.9	ESTIMACIONES POR PÉRDIDA DE CITRAS	0.0000	0.0000	0.0000	0.0000	0.0000
1.2.9	OTROS ACTIVOS NO CIRCULANTES	\$0.00	\$0.00	\$0.00	\$0.00	\$0.00
1.2.9.1	BIENES EN CONCESIÓN	0.0000	0.0000	0.0000	0.0000	0.0000
1.2.9.2	BIENES EN ARRENDAMIENTO FINANCIERO	0.0000	0.0000	0.0000	0.0000	0.0000
1.2.9.3	BIENES EN COMODATO	0.0000	0.0000	0.0000	0.0000	0.0000



EFRAIN SERRATO DIAZ

PRESIDENTE MUNICIPAL



PRESIDENCIA



LIC. ESPYDE MONNA RODRIGUEZ

SINDICO MUNICIPAL



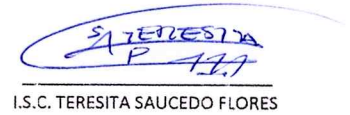
SINDICATURA

Edgar Macario B.
L.I. EDGAR MACARIO BARRERA

CONTRALOR



CONTRALORIA



I.S.C. TERESITA SAUCEDO FLORES

TESORERA

"Bajo protesta de decir verdad, declaramos que este reporte y sus rotas son razonablemente correctos, y son responsabilidad del emisor."

MUNICIPIO DE SAN LUCAS
Conciliación entre los Ingresos Presupuestarios y Contables
Del 01/01/2023 al 31/12/2023
(Cifras en Pesos)

1. Total de Ingresos Presupuestarios	\$0.00
2. Más Ingresos Contables No Presupuestarios	\$0.00
2.1 Ingresos Financieros	\$0.00
2.2 Incremento por Variación de Inventarios	\$0.00
2.3 Disminución del Exceso de Estimaciones por Pérdida o Deterioro u Obsolescencia	\$0.00
2.4 Disminución del Exceso de Provisiones	\$0.00
2.5 Otros Ingresos y Beneficios Varios	\$0.00
2.6 Otros Ingresos Contables No Presupuestarios	\$0.00
3. Menos Ingresos Presupuestarios No Contables	\$0.00
3.1 Aprovechamientos Patrimoniales	\$0.00
3.2 Ingresos Derivados de Financiamientos	\$0.00
3.3 Otros Ingresos Presupuestarios No Contables	\$0.00
4. Total de Ingresos Contables	\$0.00



EFRAÍN SERRATO DÍAZ

PRESIDENTE MUNICIPAL





LIC. ESREYDE MOLINA
RODRÍGUEZ

SINDICO MUNICIPAL



Edgar Macario B.
L.I. EDGAR MACARIO
BARRERA

CONTRALOR

I.S.C. TERESITA SAUCEDO FLORES

TESORERA

MUNICIPIO DE SAN LUCAS
Conciliación entre los Egresos Presupuestarios y los Gastos Contables
Del 01/01/2023 al 31/12/2023
(Cifras en Pesos)

1. Total de Egresos Presupuestarios	\$104,973,876.50
2. Menos Egresos Presupuestarios No Contables	\$50,511,974.62
2.1 Materias Primas y Materiales de Producción y Comercialización	\$0.00
2.2 Materiales y Suministros	\$11,471,201.10
2.3 Mobiliario y Equipo de Administración	\$0.00
2.4 Mobiliario y Equipo Educativo y Recreativo	\$0.00
2.5 Equipo e Instrumental Médico y de Laboratorio	\$0.00
2.6 Vehículos y Equipo de Transporte	\$0.00
2.7 Equipo de Defensa y Seguridad	\$0.00
2.8 Maquinaria, Otros Equipos y Herramientas	\$0.00
2.9 Activos Biológicos	\$0.00
2.10 Bienes Inmuebles	\$0.00
2.11 Activos Intangibles	\$0.00
2.12 Obra Pública en Bienes de Dominio Público	\$36,183,523.62
2.13 Obra Pública en Bienes Propios	\$0.00
2.14 Acciones y Participaciones de Capital	\$0.00
2.15 Compra de Títulos y Valores	\$0.00
2.16 Concesión de Préstamos	\$0.00
2.17 Inversiones en Fideicomisos, Mandatos y Otros Análogos	\$0.00
2.18 Provisiones para Contingencias y Otras Erogaciones Especiales	\$0.00
2.19 Amortización de la Deuda Pública	\$2,857,249.90
2.20 Adeudos de Ejercicios Fiscales Anteriores (ADEFAS)	\$0.00
2.21 Otros Egresos Presupuestarios No Contables	\$0.00
3. Más Gastos Contables No Presupuestarios	\$0.00
3.1 Estimaciones, Depreciaciones, Deterioros, Obsolescencia y Amortizaciones	\$0.00
3.2 Provisiones	\$0.00
3.3 Disminución de Inventarios	\$0.00
3.4 Aumento por Insuficiencia de Estimaciones por Pérdida o Deterioro u Obsolescencia	\$0.00
3.5 Aumento por Insuficiencia de Provisiones	\$0.00
3.6 Otros Gastos	\$0.00
3.7 Otros Gastos Contables No Presupuestarios	\$0.00
4. Total de Gastos Contables	\$54,461,901.88



EFRAÍN SERRATO DIAZ

PRESIDENTE MUNICIPAL



PRESIDENCIA



LIC. ESBEYDE MOLINA
RODRIGUEZ

SINDICO MUNICIPAL



SINDICATURA


Edgar Macario B.

L.I. EDGAR MACARIO
BARRERA

CONTRALOR



CONTRALORIA



I.S.C. TERESITA SAUCEDO FLORES

TESORERA