



H. AYUNTAMIENTO CONSTITUCIONAL DEL  
MUNICIPIO DE SAN LUCAS, MICHOACÁN



2021 - 2024

**CUENTA PÚBLICA MUNICIPAL**  
**4to TRIMESTRE DE 2023**

**VII.- INFORMACION DE CUMPLIMIENTO  
A LA LEY DE DISCIPLINA  
FINANCIERA DE LAS ENTIDADES Y LOS  
MUNICIPIOS;**

- 1.- estado de situación financiera detallado
- 2.- informe analítico de la deuda pública y otros pasivos
- 3.- informe analítico de obligaciones diferentes de financiamientos.
- 4.- Balance presupuestario
- 5.- estado analítico de ingresos detallados.
- 6.- estado analítico del ejercicio del presupuesto de egresos detallado, con la siguiente desagregación:
  - 6.a.) por el objeto del gasto
  - 6.b.) clasificación administrativa
  - 6.c.) clasificación funcional.
  - 6.d.) clasificación de servicios personales por categoría.
- 7.- Proyecciones y resultados de ingresos y egresos, mediante la siguiente desagregación: (solo en primer trimestre)
  - 7.a.) Proyecciones de Ingresos.
  - 7.b.) Proyecciones de Egresos
  - 7.c.) Resultados de Ingresos.
  - 7.d.) Resultados de Egresos.
- 8.- Informe sobre Estudios Actuariales (solo en primer trimestre)

**MUNICIPIO DE SAN LUCAS**  
**Estado de Situación Financiera Detallado - LDF**  
**Al 31 de Diciembre de 2022 y al 31 de Diciembre de 2023**  
**(PESOS)**

Concepto (c)	2023	2022	Concepto (c)	2023	2022
<b>ACTIVO</b>			<b>PASIVO</b>		
<b>Activo Circulante</b>			<b>Pasivo Circulante</b>		
a. Efectivo y Equivalentes (a=a1+a2+a3+a4+a5+a6+a7)	3,677,786.34	8,154,903.78	a. Cuentas por Pagar a Corto Plazo	25,809,599.60	24,858,111.85
a1) Efectivo	1,868,340.34	1,912,019.94	a1) Servicios Personales por Pagar a Corto Plazo	16,140.00	1,319,524.00
a2) Bancos/Tesorería	1,809,446.00	6,242,883.84	a2) Proveedores por Pagar a Corto Plazo	8,123,819.64	7,821,126.01
a3) Bancos/Dependencias y Otros	0.00	0.00	a3) Contratistas por Obras Públicas por Pagar a Corto Plazo	0.00	0.00
a4) Inversiones Temporales (Hasta 3 meses)	0.00	0.00	a4) Participaciones y Aportaciones por Pagar a Corto Plazo	0.00	0.00
a5) Fondos con Afectación Específica	0.00	0.00	a5) Transferencias Otorgadas por Pagar a Corto Plazo	0.00	0.00
a6) Depósitos de Fondos de Terceros en Garantía y/o	0.00	0.00	a6) Intereses, Comisiones y Otros Gastos de la Deuda Pública por Pagar a	0.00	0.00
a7) Otros Efectivos y Equivalentes	0.00	0.00	a7) Retenciones y Contribuciones por Pagar a Corto Plazo	17,346,353.92	15,445,330.92
b. Derechos a Recibir Efectivo o Equivalentes	2,690,586.42	2,412,622.39	a8) Devoluciones de la Ley de Ingresos por Pagar a Corto Plazo	0.00	0.00
b1) Inversiones Financieras de Corto Plazo	0.00	0.00	a9) Otras Cuentas por Pagar a Corto Plazo	323,286.04	272,930.92
b2) Cuentas por Cobrar a Corto Plazo	246,860.60	246,860.60	b. Documentos por Pagar a Corto Plazo (b=b1+b2+b3) (2.1.2)	0.00	0.00
b3) Deudores Diversos por Cobrar a Corto Plazo	726,862.16	751,557.00	b1) Documentos Comerciales por Pagar a Corto Plazo	0.00	0.00
b4) Ingresos por Recuperar a Corto Plazo	8,684.24	25,781.24	b2) Documentos con Contratistas por Obras Públicas por Pagar a Corto	0.00	0.00
b5) Deudores por Anticipos de la Tesorería a Corto Plazo	0.00	0.00	b3) Otros Documentos por Pagar a Corto Plazo	0.00	0.00
b6) Préstamos Otorgados a Corto Plazo	0.00	0.00	c. Porción a Corto Plazo de la Deuda Pública a Largo Plazo (c=c1+c2)	563,495.59	0.00
b7) Otros Derechos a Recibir Efectivo o Equivalentes a Corto Plazo	1,708,179.42	1,388,423.55	c1) Porción a Corto Plazo de la Deuda Pública	563,495.59	0.00
c. Derechos a Recibir Bienes o Servicios (c=c1+c2+c3+c4+c5)	252,979.94	252,979.94	c2) Porción a Corto Plazo de Arrendamiento Financiero	0.00	0.00
c1) Anticipo a Proveedores por Adquisición de Bienes y Prestación	32,266.26	32,266.26	d. Títulos y Valores a Corto Plazo	0.00	0.00
c2) Anticipo a Proveedores por Adquisición de Bienes Inmuebles y	0.00	0.00	e. Pasivos Diferidos a Corto Plazo (e=e1+e2+e3)	0.00	0.00
c3) Anticipo a Proveedores por Adquisición de Bienes Intangibles a	0.00	0.00	e1) Ingresos Cobrados por Adelantado a Corto Plazo	0.00	0.00
c4) Anticipo a Contratistas por Obras Públicas a Corto Plazo	220,713.68	220,713.68	e2) Intereses Cobrados por Adelantado a Corto Plazo	0.00	0.00
c5) Otros Derechos a Recibir Bienes o Servicios a Corto Plazo	0.00	0.00	e3) Otros Pasivos Diferidos a Corto Plazo	0.00	0.00
d. Inventarios (d=d1+d2+d3+d4+d5)	0.00	0.00	f. Fondos y Bienes de Terceros en Garantía y/o Administración a Corto	0.00	0.00
d1) Inventario de Mercancías para Venta	0.00	0.00	f1) Fondos en Garantía a Corto Plazo	0.00	0.00
d2) Inventario de Mercancías Terminadas	0.00	0.00	f2) Fondos en Administración a Corto Plazo	0.00	0.00
d3) Inventario de Mercancías en Proceso de Elaboración	0.00	0.00	f3) Fondos Contingentes a Corto Plazo	0.00	0.00
d4) Inventario de Materias Primas, Materiales y Suministros para	0.00	0.00	f4) Fondos de Fideicomisos, Mandatos y Contratos Análogos a Corto Plazo	0.00	0.00
d5) Bienes en Tránsito	0.00	0.00	f5) Otros Fondos de Terceros en Garantía y/o Administración a Corto Plazo	0.00	0.00
e. Almacenes	0.00	0.00	f6) Valores y Bienes en Garantía a Corto Plazo	0.00	0.00
f. Estimación por Pérdida o Deterioro de Activos Circulantes (f=f1+f2)	0.00	0.00	g. Provisiones a Corto Plazo (g=g1+g2+g3)	0.00	0.00
f1) Estimaciones para Cuentas Incobrables por Derechos a Recibir	0.00	0.00	g1) Provisión para Demandas y Juicios a Corto Plazo	0.00	0.00
f2) Estimación por Deterioro de Inventarios	0.00	0.00	g2) Provisión para Contingencias a Corto Plazo	0.00	0.00
g. Otros Activos Circulantes (g=g1+g2+g3+g4)	0.00	0.00	g3) Otras Provisiones a Corto Plazo	0.00	0.00
g1) Valores en Garantía	0.00	0.00	h. Otros Pasivos a Corto Plazo (h=h1+h2+h3)	0.00	0.00
g2) Bienes en Garantía (excluye depósitos de fondos)	0.00	0.00	h1) Ingresos por Clasificar	0.00	0.00
g3) Bienes Derivados de Embargos, Decomisos, Aseguramientos y	0.00	0.00	h2) Recaudación por Participar	0.00	0.00
g4) Adquisición con Fondos de Terceros	0.00	0.00	h3) Otros Pasivos Circulantes	0.00	0.00
<b>IA. Total de Activos Circulantes (IA = a + b + c + d + e + f + g)</b>	<b>6,621,352.70</b>	<b>10,820,506.11</b>	<b>IIA. Total de Pasivos Circulantes (IIA = a + b + c + d + e + f + g)</b>	<b>26,373,095.19</b>	<b>24,858,111.85</b>
<b>Activo No Circulante</b>			<b>Pasivo No Circulante</b>		
a. Inversiones Financieras a Largo Plazo	0.00	0.00	a. Cuentas por Pagar a Largo Plazo	0.00	0.00
b. Derechos a Recibir Efectivo o Equivalentes a Largo Plazo	0.00	0.00	b. Documentos por Pagar a Largo Plazo	0.00	0.00
c. Bienes Inmuebles, Infraestructura y Construcciones en Proceso	23,655,344.13	23,655,344.13	c. Deuda Pública a Largo Plazo	1,579,254.46	4,999,999.95
d. Bienes Muebles	10,211,348.11	10,182,909.11	d. Pasivos Diferidos a Largo Plazo	0.00	0.00
e. Activos Intangibles	0.00	0.00	e. Fondos y Bienes de Terceros en Garantía y/o en Administración a Largo	0.00	0.00
f. Depreciación, Deterioro y Amortización Acumulada de Bienes	0.00	0.00	f. Provisiones a Largo Plazo	0.00	0.00
g. Activos Diferidos	0.00	0.00	<b>IIB. Total de Pasivos No Circulantes (IIB = a + b + c + d + e + f)</b>	<b>1,579,254.46</b>	<b>4,999,999.95</b>
h. Estimación por Pérdida o Deterioro de Activos no Circulantes	0.00	0.00	<b>II. Total del Pasivo (II = IIA + IIB)</b>	<b>27,952,349.65</b>	<b>29,858,111.80</b>
i. Otros Activos no Circulantes	0.00	0.00	<b>HACIENDA PÚBLICA/PATRIMONIO</b>		
<b>IB. Total de Activos No Circulantes (IB = a + b + c + d + e + f + g)</b>	<b>33,866,692.24</b>	<b>33,838,253.24</b>			
<b>I. Total del Activo (I = IA + IB)</b>	<b>40,488,044.94</b>	<b>44,658,759.35</b>			

062


<b>IIIA. Hacienda Pública/Patrimonio Contribuido (IIIA = a + b + c)</b>	<b>11,482,769.20</b>	<b>11,482,769.20</b>
a. Aportaciones	0.00	0.00
b. Donaciones de Capital	0.00	0.00
c. Actualización de la Hacienda Pública/Patrimonio	11,482,769.20	11,482,769.20
<b>IIIB. Hacienda Pública/Patrimonio Generado (IIIB = a + b + c +</b>	<b>1,052,926.09</b>	<b>3,317,878.35</b>
a. Resultados del Ejercicio (Ahorro/ Desahorro)	-2,264,478.76	-1,650,548.71
b. Resultados de Ejercicios Anteriores	3,317,404.85	4,968,427.06
c. Revalúos	0.00	0.00
d. Reservas	0.00	0.00
e. Rectificaciones de Resultados de Ejercicios Anteriores	0.00	0.00
<b>IIIC. Exceso o Insuficiencia en la Actualización de la Hacienda</b>	<b>0.00</b>	<b>0.00</b>
a. Resultado por Posición Monetaria	0.00	0.00
b. Resultado por Tenencia de Activos no Monetarios	0.00	0.00
<b>III. Total Hacienda Pública/Patrimonio (III = IIIA + IIIB + IIIC)</b>	<b>12,535,695.29</b>	<b>14,800,647.55</b>
<b>IV. Total del Pasivo y Hacienda Pública/Patrimonio (IV = II + III)</b>	<b>40,488,044.94</b>	<b>44,658,759.35</b>



EFRAIN SERRATO DÍAZ

PRESIDENTE MUNICIPAL





LIC. EZEQUIEL MOLINA RODRIGUEZ

SINDICO MUNICIPAL






L.I. EDGAR MACARIO BARRERA

CONTRALOR





I.S.C. TERESITA SAUCEDO

FLORES

TESORERA




"Bajo protesta de decir verdad, declaramos que este reporte y sus notas son razonablemente correctos, y son responsabilidad del emisor."


**MUNICIPIO DE SAN LUCAS**  
**Informe Analítico de la Deuda Pública y Otros Pasivos - LDF**  
**Del 1 de Enero al 31 de Diciembre del 2023**  
**(PESOS)**

Denominación de la Deuda Pública y Otros Pasivos (c)	Saldo al 31 de diciembre de 2022 (d)	Disposiciones del Periodo (e)	Amortizaciones del Periodo (f)	Revaluaciones, Reclasificaciones y Otros Ajustes (g)	Saldo Final del Periodo (h) h=d+e-f+g	Pago de Intereses del Periodo (i)	Pago de Comisiones y demás costos asociados durante el Periodo (j)
<b>1. Deuda Pública (1=A+B)</b>	\$4,999,999.95	\$0.00	\$0.00	\$0.00	\$4,999,999.95	\$0.00	\$0.00
<b>A. Corto Plazo (A=a1+a2+a3)</b>	\$0.00	\$0.00	\$0.00	\$0.00	\$0.00	\$0.00	\$0.00
a1) Instituciones de Crédito	\$0.00	\$0.00	\$0.00	\$0.00	\$0.00	\$0.00	\$0.00
a2) Títulos y Valores					\$0.00		
a3) Arrendamientos Financieros	\$0.00	\$0.00	\$0.00	\$0.00	\$0.00	\$0.00	\$0.00
<b>B. Largo Plazo (B=b1+b2+b3)</b>	\$4,999,999.95	\$0.00	\$0.00	\$0.00	\$4,999,999.95	\$0.00	\$0.00
b1) Instituciones de Crédito	\$4,999,999.95	\$0.00	\$0.00	\$0.00	\$4,999,999.95	\$0.00	\$0.00
b2) Títulos y Valores					\$0.00		
b3) Arrendamientos Financieros	\$0.00	\$0.00	\$0.00	\$0.00	\$0.00	\$0.00	\$0.00
<b>2. Otros Pasivos</b>	\$29,858,111.80				\$27,952,349.65		
<b>3. Total de la Deuda Pública y Otros Pasivos (3=1+2)</b>	\$34,858,111.75	\$0.00	\$0.00	\$0.00	\$34,858,111.75	\$0.00	\$0.00
<b>4. Deuda Contingente (informativo)</b>	\$0.00	\$0.00	\$0.00	\$0.00	\$0.00	\$0.00	\$0.00
A. Deuda Contingente 1					\$0.00		
B. Deuda Contingente 2					\$0.00		
C. Deuda Contingente XX					\$0.00		
<b>5. Valor de Instrumentos Bono Cupón Cero (Informativo)</b>	\$0.00	\$0.00	\$0.00	\$0.00	\$0.00	\$0.00	\$0.00
A. Instrumento Bono Cupón Cero 1					\$0.00		
B. Instrumento Bono Cupón Cero 2					\$0.00		
C. Instrumento Bono Cupón Cero XX					\$0.00		
<b>Obligaciones a Corto Plazo (k)</b>	<b>Monto Contratado (l)</b>	<b>Plazo Pactado (m)</b>	<b>Tasa de Interés (n)</b>	<b>Comisiones y Costos Relacionados (o)</b>	<b>Tasa Efectiva (p)</b>		
<b>6. Obligaciones a Corto Plazo (Informativo)</b>	\$0.00	\$0.00	\$0.00	\$0.00	\$0.00		
A. Crédito 1							
B. Crédito 2							
C. Crédito XX							

  
 FERRAIN SERRATO DIAZ

  
 LIC. ESREYDE MOLINA RODRIGUEZ

Edgar Macario B.  
 L.I. EDGAR MACARIO BARRERA


  
 I.S.C. TERESITA SAUCEDO FLORES




MUNICIPIO DE SAN LUCAS										
Informe Analítico de Obligaciones Diferentes de Financiamientos – LDF										
Del 1 de Enero al 31 de Diciembre del 2023										
(PESOS)										
Denominación de las Obligaciones Diferentes de Financiamiento (c)	Fecha del Contrato (d)	Fecha de inicio de operación del proyecto (e)	Fecha de vencimiento (f)	Monto de la inversión pactado (g)	Plazo pactado (h)	Monto promedio mensual del pago de la contraprestación (i)	Monto promedio mensual del pago de la contraprestación correspondiente al pago de inversión (j)	Monto pagado de la inversión al 31 de Diciembre de 2023 (k)	Monto pagado de la inversión actualizado al 31 de Diciembre de 2023 (l)	Saldo pendiente por pagar de la inversión al 31 de Diciembre de 2023 (m = g - l)
<b>A. Asociaciones Público Privadas (APP's) (A=a+b+c+d)</b>				<b>\$0.00</b>	<b>0</b>	<b>\$0.00</b>	<b>\$0.00</b>	<b>\$0.00</b>	<b>\$0.00</b>	<b>\$0.00</b>
a) APP 1	00/01/1900	00/01/1900	00/01/1900	\$0.00	0	\$0.00	\$0.00	\$0.00	\$0.00	\$0.00
b) APP 2	00/01/1900	00/01/1900	00/01/1900	\$0.00	0	\$0.00	\$0.00	\$0.00	\$0.00	\$0.00
c) APP 3	00/01/1900	00/01/1900	00/01/1900	\$0.00	0	\$0.00	\$0.00	\$0.00	\$0.00	\$0.00
d) APP XX	00/01/1900	00/01/1900	00/01/1900	\$0.00	0	\$0.00	\$0.00	\$0.00	\$0.00	\$0.00
<b>B. Otros Instrumentos (B=a+b+c+d)</b>				<b>\$0.00</b>	<b>0</b>	<b>\$0.00</b>	<b>\$0.00</b>	<b>\$0.00</b>	<b>\$0.00</b>	<b>\$0.00</b>
a) Otro Instrumento 1	00/01/1900	00/01/1900	00/01/1900	\$0.00	0	\$0.00	\$0.00	\$0.00	\$0.00	\$0.00
b) Otro Instrumento 2	00/01/1900	00/01/1900	00/01/1900	\$0.00	0	\$0.00	\$0.00	\$0.00	\$0.00	\$0.00
c) Otro Instrumento 3	00/01/1900	00/01/1900	00/01/1900	\$0.00	0	\$0.00	\$0.00	\$0.00	\$0.00	\$0.00
d) Otro Instrumento XX	00/01/1900	00/01/1900	00/01/1900	\$0.00	0	\$0.00	\$0.00	\$0.00	\$0.00	\$0.00
<b>C. Total de Obligaciones Diferentes de Financiamiento (C=A+B)</b>				<b>\$0.00</b>	<b>0</b>	<b>\$0.00</b>	<b>\$0.00</b>	<b>\$0.00</b>	<b>\$0.00</b>	<b>\$0.00</b>

  
 EFRAÍN SERRATO DIAZ  
 PRESIDENTE MUNICIPAL

  
 LIC. ESBEYDE MOLINA  
 RODRIGUEZ  
 SINDICO MUNICIPAL

  
 L.I. EDGAR MACARIO BARRERA  
 CONTRALOR

  
 I.S.C. TERESITA SAUCEDO FLORES  
 TESORERA

"Bajo protesta de decir verdad, declaramos que este reporte y sus notas son razonablemente correctos, y son responsabilidad del emisor."



**MUNICIPIO DE SAN LUCAS**  
**Balance Presupuestario - LDF**  
**Del 1 de Enero al 31 de Diciembre del 2023**  
**(PESOS)**

Concepto (c)	Estimado/ Aprobado (d)	Devengado	Recaudado/ Pagado
<b>A. Ingresos Totales (A = A1+A2+A3)</b>	<b>102,311,933.00</b>	<b>99,852,147.84</b>	<b>99,852,147.84</b>
A1. Ingresos de Libre Disposición	48,756,304.00	49,233,464.84	49,233,464.84
A2. Transferencias Federales Etiquetadas	53,555,629.00	50,618,683.00	50,618,683.00
A3. Financiamiento Neto	0.00	0.00	0.00
<b>B. Egresos Presupuestarios1 (B = B1+B2)</b>	<b>99,756,933.00</b>	<b>101,711,495.70</b>	<b>101,711,495.70</b>
B1. Gasto No Etiquetado (sin incluir Amortización de la Deuda Pública)	48,756,304.00	47,750,523.94	47,750,523.94
B2. Gasto Etiquetado (sin incluir Amortización de la Deuda Pública)	51,000,629.00	53,960,971.76	53,960,971.76
<b>C. Remanentes del Ejercicio Anterior (C = C1 + C2 )</b>	<b>0.00</b>	<b>0.00</b>	<b>0.00</b>
C1. Remanentes de Ingresos de Libre Disposición aplicados en el	0.00	0.00	0.00
C2. Remanentes de Transferencias Federales Etiquetadas aplicados en el periodo	0.00	0.00	0.00
<b>I. Balance Presupuestario (I = A - B + C)</b>	<b>2,555,000.00</b>	<b>-1,859,347.86</b>	<b>-1,859,347.86</b>
<b>II. Balance Presupuestario sin Financiamiento Neto (II = I -</b>	<b>2,555,000.00</b>	<b>-1,859,347.86</b>	<b>-1,859,347.86</b>
<b>III. Balance Presupuestario sin Financiamiento Neto y sin</b>	<b>2,555,000.00</b>	<b>-1,859,347.86</b>	<b>-1,859,347.86</b>
<b>Remanentes del Ejercicio Anterior (III= II - C)</b>			

Concepto	Aprobado	Devengado	Pagado
<b>E. Intereses, Comisiones y Gastos de la Deuda (E = E1+E2)</b>	<b>0.00</b>	<b>405,130.90</b>	<b>405,130.90</b>
E1. Intereses, Comisiones y Gastos de la Deuda con Gasto No	0.00	0.00	0.00
E2. Intereses, Comisiones y Gastos de la Deuda con Gasto Etiquetado	0.00	405,130.90	405,130.90
<b>IV. Balance Primario (IV = III + E)</b>	<b>2,555,000.00</b>	<b>-1,454,216.96</b>	<b>-1,454,216.96</b>

Concepto	Estimado/ Aprobado	Devengado	Recaudado/ Pagado
<b>F. Financiamiento (F = F1 + F2)</b>	<b>0.00</b>	<b>0.00</b>	<b>0.00</b>
F1. Financiamiento con Fuente de Pago de Ingresos de Libre	0.00	0.00	0.00
F2. Financiamiento con Fuente de Pago de Transferencias Federales	0.00	0.00	0.00
<b>G. Amortización de la Deuda (G = G1 + G2)</b>	<b>0.00</b>	<b>2,857,249.90</b>	<b>2,857,249.90</b>
G1. Amortización de la Deuda Pública con Gasto No Etiquetado	0.00	0.00	0.00
G2. Amortización de la Deuda Pública con Gasto Etiquetado	0.00	0.00	0.00
<b>A3. Financiamiento Neto (A3 = F - G )</b>	<b>0.00</b>	<b>-2,857,249.90</b>	<b>-2,857,249.90</b>

Concepto	Estimado/ Aprobado	Devengado	Recaudado/ Pagado
A1. Ingresos de Libre Disposición	0.00	0.00	0.00
A3.1 Financiamiento Neto con Fuente de Pago de Ingresos de Libre Disposición (A3.1 = F1 - G1)	0.00	0.00	0.00
F1. Financiamiento con Fuente de Pago de Ingresos de Libre Disposición	0.00	0.00	0.00
G1. Amortización de la Deuda Pública con Gasto No Etiquetado	0.00	0.00	0.00
B1. Gasto No Etiquetado (sin incluir Amortización de la Deuda Pública)	0.00	0.00	0.00
C1. Remanentes de Ingresos de Libre Disposición aplicados en el	0.00	0.00	0.00
<b>V. Balance Presupuestario de Recursos Disponibles (V = A1 + A3.1 - B1 + C1)</b>	<b>0.00</b>	<b>0.00</b>	<b>0.00</b>
<b>VI. Balance Presupuestario de Recursos Disponibles sin Financiamiento Neto (VI = V - A3.1)</b>	<b>0.00</b>	<b>0.00</b>	<b>0.00</b>

Concepto	Estimado/ Aprobado	Devengado	Recaudado/ Pagado
A2. Transferencias Federales Etiquetadas	0.00	0.00	0.00
A3.2 Financiamiento Neto con Fuente de Pago de Transferencias Federales Etiquetadas (A3.2 = F2 - G2)	0.00	0.00	0.00
F2. Financiamiento con Fuente de Pago de Transferencias Federales Etiquetadas	0.00	0.00	0.00
G2. Amortización de la Deuda Pública con Gasto Etiquetado	0.00	0.00	0.00
B2. Gasto Etiquetado (sin incluir Amortización de la Deuda Pública)	0.00	0.00	0.00
C2. Remanentes de Transferencias Federales Etiquetadas aplicados en el periodo	0.00	0.00	0.00
<b>VII. Balance Presupuestario de Recursos Etiquetados (VII = A2 + A3.2 - B2 + C2)</b>	<b>0.00</b>	<b>0.00</b>	<b>0.00</b>
<b>VIII. Balance Presupuestario de Recursos Etiquetados sin Financiamiento Neto (VIII = VII - A3.2)</b>	<b>0.00</b>	<b>0.00</b>	<b>0.00</b>



EFRAÍN SERRATO DÍAZ  
PRESIDENTE MUNICIPAL  
  
PRESIDENCIA



LIC. ESBEYDE MOLINA RODRÍGUEZ  
SINDICO MUNICIPAL  
  
SINDICATURA

Edgar Macario B.

L.F. EDGAR MACARIO BARRERA  
CONTRALOR  
  
CONTRALORÍA



I.S.C. TERESITA SAUCEDO FLORES  
TESORERA  
  
TESORERÍA

"Bajo protesta de decir verdad, declaramos que este reporte y sus notas son razonablemente correctos, y son responsabilidad del emisor."

067

**MUNICIPIO DE SAN LUCAS**  
**Estado Analítico de Ingresos Detallado - LDF**  
**Del 1 de Enero al 31 de Diciembre del 2023**  
**(PESOS)**

Concepto (c)	Ingreso					Diferencia (e)
	Estimado (d)	Ampliaciones/ (Reducciones)	Modificado	Devengado	Recaudado	
<b>Ingresos de Libre Disposición</b>						
A. Impuestos	928,400.00	0.00	928,400.00	764,882.00	764,882.00	-163,518.00
B. Cuotas y Aportaciones de Seguridad Social	0.00	0.00	0.00	0.00	0.00	0.00
C. Contribuciones de Mejoras	0.00	0.00	0.00	0.00	0.00	0.00
D. Derechos	2,190,800.00	0.00	2,190,800.00	3,439,262.11	3,439,262.11	1,248,462.11
E. Productos	0.00	0.00	0.00	531.99	531.99	531.99
F. Aprovechamientos	168,000.00	0.00	168,000.00	34,600.46	34,600.46	-133,399.54
G. Ingresos por Ventas de Bienes y Servicios	850,000.00	0.00	850,000.00	656,670.22	656,670.22	-193,329.78
H. Participaciones (H=h1+h2+h3+h4+h5+h6+h7+h8+h9+h10+h11)	44,619,104.00	0.00	44,619,104.00	44,337,518.06	44,337,518.06	-281,585.94
h1) Fondo General de Participaciones	31,837,204.00	0.00	31,837,204.00	31,729,502.27	31,729,502.27	-107,701.73
h2) Fondo de Fomento Municipal	8,955,707.00	0.00	8,955,707.00	8,471,949.35	8,471,949.35	-483,757.65
h3) Fondo de Fiscalización y Recaudación	1,422,423.00	0.00	1,422,423.00	1,393,244.23	1,393,244.23	-29,178.77
h4) Fondo de Compensación	123,756.00	0.00	123,756.00	496,526.67	496,526.67	372,770.67
h5) Fondo de Extracción de Hidrocarburos	0.00	0.00	0.00	0.00	0.00	0.00
h6) Impuesto Especial Sobre Producción y Servicios	773,952.00	0.00	773,952.00	774,911.73	774,911.73	959.73
h7) 0.136% de la Recaudación Federal Participable	421,399.00	0.00	421,399.00	467,963.96	467,963.96	46,564.96
h8) 3.17% Sobre Extracción de Petróleo	0.00	0.00	0.00	0.00	0.00	0.00
h9) Gasolinas y Diésel	998,227.00	0.00	998,227.00	895,305.71	895,305.71	-102,921.29
h10) Fondo del Impuesto Sobre la Renta	86,436.00	0.00	86,436.00	108,114.14	108,114.14	21,678.14
h11) Fondo de Estabilización de los Ingresos de las Entidades	0.00	0.00	0.00	0.00	0.00	0.00
I. Incentivos Derivados de la Colaboración Fiscal (I=i1+i2+i3+i4+i5)	0.00	0.00	0.00	0.00	0.00	0.00
i1) Tenencia o Uso de Vehículos	0.00	0.00	0.00	0.00	0.00	0.00
i2) Fondo de Compensación ISAN	0.00	0.00	0.00	0.00	0.00	0.00
i3) Impuesto Sobre Automóviles Nuevos	0.00	0.00	0.00	0.00	0.00	0.00
i4) Fondo de Compensación de Repecos-Intermedios	0.00	0.00	0.00	0.00	0.00	0.00
i5) Otros Incentivos Económicos	0.00	0.00	0.00	0.00	0.00	0.00
J. Transferencias y asignaciones	0.00	0.00	0.00	0.00	0.00	0.00
K. Convenios	0.00	0.00	0.00	740,000.00	740,000.00	740,000.00
k1) Otros Convenios y Subsidios	0.00	0.00	0.00	740,000.00	740,000.00	740,000.00
L. Otros Ingresos de Libre Disposición (L=l1+l2)	0.00	0.00	0.00	0.00	0.00	0.00
l1) Participaciones en Ingresos Locales	0.00	0.00	0.00	0.00	0.00	0.00
l2) Otros Ingresos de Libre Disposición	0.00	0.00	0.00	0.00	0.00	0.00
<b>I. Total de Ingresos de Libre Disposición (I=A+B+C+D+E+F+G+H+I+J+K+L)</b>	<b>48,756,304.00</b>	<b>0.00</b>	<b>48,756,304.00</b>	<b>49,973,464.84</b>	<b>49,973,464.84</b>	<b>1,217,160.84</b>
<b>Ingresos Excedentes de Ingresos de Libre Disposición</b>						<b>1,217,160.84</b>
<b>Transferencias Federales Etiquetadas</b>						
A. Aportaciones (A=a1+a2+a3+a4+a5+a6+a7+a8)	46,540,791.00	0.00	46,540,791.00	43,118,908.00	43,118,908.00	-3,421,883.00
a1) Fondo de Aportaciones para la Nómina Educativa y Gasto	0.00	0.00	0.00	0.00	0.00	0.00
a2) Fondo de Aportaciones para los Servicios de Salud	0.00	0.00	0.00	0.00	0.00	0.00
a3) Fondo de Aportaciones para la Infraestructura Social	0.00	0.00	0.00	0.00	0.00	0.00

a4) Fondo de Aportaciones para el Fortalecimiento de los Municipios y de las Demarcaciones Territoriales del Distrito Federal	0.00	0.00	0.00	0.00	0.00	0.00
a5) Fondo de Aportaciones Múltiples	0.00	0.00	0.00	0.00	0.00	0.00
a6) Fondo de Aportaciones para la Educación Tecnológica y de	0.00	0.00	0.00	0.00	0.00	0.00
a7) Fondo de Aportaciones para la Seguridad Pública de los	0.00	0.00	0.00	0.00	0.00	0.00
a8) Fondo de Aportaciones para el Fortalecimiento de las Entidades Federativas	0.00	0.00	0.00	0.00	0.00	0.00
<b>B. Convenios (B=b1+b2+b3+b4)</b>	<b>0.00</b>	<b>0.00</b>	<b>0.00</b>	<b>0.00</b>	<b>0.00</b>	<b>0.00</b>
b1) Convenios de Protección Social en Salud	0.00	0.00	0.00	0.00	0.00	0.00
b2) Convenios de Descentralización	0.00	0.00	0.00	0.00	0.00	0.00
b3) Convenios de Reasignación	0.00	0.00	0.00	0.00	0.00	0.00
b4) Otros Convenios y Subsidios	0.00	0.00	0.00	0.00	0.00	0.00
<b>C. Fondos Distintos de Aportaciones (C=c1+c2)</b>	<b>0.00</b>	<b>0.00</b>	<b>0.00</b>	<b>0.00</b>	<b>0.00</b>	<b>0.00</b>
c1) Fondo para Entidades Federativas y Municipios Productores de Hidrocarburos	0.00	0.00	0.00	0.00	0.00	0.00
c2) Fondo Minero	0.00	0.00	0.00	0.00	0.00	0.00
<b>D. Transferencias, Asignaciones, Subsidios y Subvenciones, y Pensiones y</b>	<b>0.00</b>	<b>0.00</b>	<b>0.00</b>	<b>0.00</b>	<b>0.00</b>	<b>0.00</b>
<b>E. Otras Transferencias Federales Etiquetadas</b>	<b>0.00</b>	<b>0.00</b>	<b>0.00</b>	<b>0.00</b>	<b>0.00</b>	<b>0.00</b>
<b>II. Total de Transferencias Federales Etiquetadas (II = A + B + C + D + E)</b>	<b>46,540,791.00</b>	<b>0.00</b>	<b>46,540,791.00</b>	<b>43,118,908.00</b>	<b>43,118,908.00</b>	<b>-3,421,883.00</b>
<b>III. Ingresos Derivados de Financiamientos (III = A)</b>	<b>0.00</b>	<b>0.00</b>	<b>0.00</b>	<b>0.00</b>	<b>0.00</b>	<b>0.00</b>
A. Ingresos Derivados de Financiamientos	0.00	0.00	0.00	0.00	0.00	0.00
<b>IV. Total de Ingresos (IV = I + II + III)</b>	<b>95,297,095.00</b>	<b>0.00</b>	<b>95,297,095.00</b>	<b>93,092,372.84</b>	<b>93,092,372.84</b>	<b>-2,204,722.16</b>
<b>Datos Informativos</b>						
1. Ingresos Derivados de Financiamientos con Fuente de Pago de Ingresos de Libre Disposición	0.00	0.00	0.00	0.00	0.00	0.00
2. Ingresos Derivados de Financiamientos con Fuente de Pago de Transferencias Federales Etiquetadas	0.00	0.00	0.00	0.00	0.00	0.00
<b>3. Ingresos Derivados de Financiamientos (3 = 1 + 2)</b>	<b>0.00</b>	<b>0.00</b>	<b>0.00</b>	<b>0.00</b>	<b>0.00</b>	<b>0.00</b>

EFRAIN SERRATO DIAZ

PRESIDENTE MUNICIPAL

LIC. ESBEYDE MOLINA RODRIGUEZ

SINDICO MUNICIPAL

L.I. EDGAR MACARIO BARRERA

CONTRALOR

I.S.C. TERESITA SAUCEDO FLORES

TESORERA

"Bajo protesta de decir verdad, declaramos que este reporte y sus notas son razonablemente correctos, y son responsabilidad del emisor."

069





**MUNICIPIO DE SAN LUCAS**  
**Estado Analítico del Ejercicio del Presupuesto de Egresos Detallado - LDF**  
**Clasificación por Objeto del Gasto (Capítulo y Concepto)**  
**Del 1 de Enero al 31 de Diciembre del 2023**  
**(PESOS)**


Concepto (c)	Egresos					Subejercicio (e)
	Aprobado (d)	Ampliaciones/ (Reducciones)	Modificado	Devengado	Pagado	
<b>I. Gasto No Etiquetado (I=A+B+C+D+E+F+G+H+I)</b>	<b>48,756,304.00</b>	<b>0.00</b>	<b>48,756,304.00</b>	<b>47,750,523.94</b>	<b>47,750,523.94</b>	<b>1,005,780.06</b>
A. Servicios Personales (A=a1+a2+a3+a4+a5+a6+a7)	25,544,044.78	0.00	25,544,044.78	22,920,468.93	22,920,468.93	2,623,575.85
a1) Remuneraciones al Personal de Carácter Permanente	22,135,058.93	0.00	22,135,058.93	22,627,410.00	22,627,410.00	-492,351.07
a2) Remuneraciones al Personal de Carácter Transitorio	180,000.00	0.00	180,000.00	22,260.00	22,260.00	157,740.00
a3) Remuneraciones Adicionales y Especiales	2,728,985.85	0.00	2,728,985.85	270,798.93	270,798.93	2,458,186.92
a4) Seguridad Social	0.00	0.00	0.00	0.00	0.00	0.00
a5) Otras Prestaciones Sociales y Económicas	500,000.00	0.00	500,000.00	0.00	0.00	500,000.00
a6) Previsiones	0.00	0.00	0.00	0.00	0.00	0.00
a7) Pago de Estímulos a Servidores Públicos	0.00	0.00	0.00	0.00	0.00	0.00
B. Materiales y Suministros (B=b1+b2+b3+b4+b5+b6+b7+b8+b9)	9,310,425.72	0.00	9,310,425.72	6,654,277.58	6,654,277.58	2,656,148.14
b1) Materiales de Administración, Emisión de Documento	1,152,000.00	0.00	1,152,000.00	833,859.44	833,859.44	318,140.56
b2) Alimentos y Utensilios	840,000.00	0.00	840,000.00	22,086.00	22,086.00	817,914.00
b3) Materias Primas y Materiales de Producción y Comer	0.00	0.00	0.00	0.00	0.00	0.00
b4) Materiales y Artículos de Construcción y de Reparaci	1,492,425.72	0.00	1,492,425.72	856,908.53	856,908.53	635,517.19
b5) Productos Químicos, Farmacéuticos y de Laboratorio	750,000.00	0.00	750,000.00	54,237.46	54,237.46	695,762.54
b6) Combustibles, Lubricantes y Aditivos	3,842,000.00	0.00	3,842,000.00	4,438,292.13	4,438,292.13	-596,292.13
b7) Vestuario, Blancos, Prendas de Protección y Artículos	100,000.00	0.00	100,000.00	79,692.00	79,692.00	20,308.00
b8) Materiales y Suministros Para Seguridad	0.00	0.00	0.00	0.00	0.00	0.00
b9) Herramientas, Refacciones y Accesorios Menores	1,134,000.00	0.00	1,134,000.00	369,202.02	369,202.02	764,797.98
C. Servicios Generales (C=c1+c2+c3+c4+c5+c6+c7+c8+c9)	7,306,684.41	0.00	7,306,684.41	9,224,918.34	9,224,918.34	-1,918,233.93
c1) Servicios Básicos	1,510,800.00	0.00	1,510,800.00	1,565,606.98	1,565,606.98	-54,806.98
c2) Servicios de Arrendamiento	60,000.00	0.00	60,000.00	399,597.44	399,597.44	-339,597.44
c3) Servicios Profesionales, Científicos, Técnicos y Otros	36,000.00	0.00	36,000.00	111,569.56	111,569.56	-75,569.56
c4) Servicios Financieros, Bancarios y Comerciales	128,605.93	0.00	128,605.93	78,807.57	78,807.57	49,798.36
c5) Servicios de Instalación, Reparación, Mantenimiento	1,218,154.31	0.00	1,218,154.31	940,058.51	940,058.51	278,095.80
c6) Servicios de Comunicación Social y Publicidad	240,000.00	0.00	240,000.00	31,299.52	31,299.52	208,700.48
c7) Servicios de Traslado y Viáticos	1,092,000.00	0.00	1,092,000.00	269,681.98	269,681.98	822,318.02
c8) Servicios Oficiales	2,179,202.82	0.00	2,179,202.82	4,876,676.76	4,876,676.76	-2,697,473.94
c9) Otros Servicios Generales	841,921.35	0.00	841,921.35	951,620.02	951,620.02	-109,698.67
D. Transferencias, Asignaciones, Subsidios y Otras Ayudas (D=d1+d2+d3+d4+d5+d6+d7+d8+d9)	6,485,149.09	0.00	6,485,149.09	8,950,859.09	8,950,859.09	-2,465,710.00
d1) Transferencias Internas y Asignaciones al Sector Púb	0.00	0.00	0.00	50,000.00	50,000.00	-50,000.00
d2) Transferencias al Resto del Sector Público	0.00	0.00	0.00	0.00	0.00	0.00
d3) Subsidios y Subvenciones	2,490,000.00	0.00	2,490,000.00	3,417,554.60	3,417,554.60	-927,554.60
d4) Ayudas Sociales	3,995,149.09	0.00	3,995,149.09	5,483,304.49	5,483,304.49	-1,488,155.40
d5) Pensiones y Jubilaciones	0.00	0.00	0.00	0.00	0.00	0.00
d6) Transferencias a Fideicomisos, Mandatos y Otros An	0.00	0.00	0.00	0.00	0.00	0.00
d7) Transferencias a la Seguridad Social	0.00	0.00	0.00	0.00	0.00	0.00
d8) Donativos	0.00	0.00	0.00	0.00	0.00	0.00
d9) Transferencias al Exterior	0.00	0.00	0.00	0.00	0.00	0.00
E. Bienes Muebles, Inmuebles e Intangibles (E=e1+e2+e3+e4+e5+e6+e7+e8+e9)	110,000.00	0.00	110,000.00	0.00	0.00	110,000.00
e1) Mobiliario y Equipo de Administración	110,000.00	0.00	110,000.00	0.00	0.00	110,000.00
e2) Mobiliario y Equipo Educativo y Recreativo	0.00	0.00	0.00	0.00	0.00	0.00
e3) Equipo e Instrumental Médico y de Laboratorio	0.00	0.00	0.00	0.00	0.00	0.00
e4) Vehículos y Equipo de Transporte	0.00	0.00	0.00	0.00	0.00	0.00
e5) Equipo de Defensa y Seguridad	0.00	0.00	0.00	0.00	0.00	0.00
e6) Maquinaria, Otros Equipos y Herramientas	0.00	0.00	0.00	0.00	0.00	0.00
e7) Activos Biológicos	0.00	0.00	0.00	0.00	0.00	0.00
e8) Bienes Inmuebles	0.00	0.00	0.00	0.00	0.00	0.00
e9) Activos Intangibles	0.00	0.00	0.00	0.00	0.00	0.00
F. Inversión Pública (F=f1+f2+f3)	0.00	0.00	0.00	0.00	0.00	0.00
f1) Obra Pública en Bienes de Dominio Público	0.00	0.00	0.00	0.00	0.00	0.00

f2) Obra Pública en Bienes Propios	0.00	0.00	0.00	0.00	0.00	0.00
f3) Proyectos Productivos y Acciones de Fomento	0.00	0.00	0.00	0.00	0.00	0.00
G. Inversiones Financieras y Otras Provisiones (G=g1+g2+g3+g4)	0.00	0.00	0.00	0.00	0.00	0.00
g1) Inversiones Para el Fomento de Actividades Productivas	0.00	0.00	0.00	0.00	0.00	0.00
g2) Acciones y Participaciones de Capital	0.00	0.00	0.00	0.00	0.00	0.00
g3) Compra de Títulos y Valores	0.00	0.00	0.00	0.00	0.00	0.00
g4) Concesión de Préstamos	0.00	0.00	0.00	0.00	0.00	0.00
g5) Inversiones en Fideicomisos, Mandatos y Otros Análisis	0.00	0.00	0.00	0.00	0.00	0.00
Fideicomiso de Desastres Naturales (Informativo)	0.00	0.00	0.00	0.00	0.00	0.00
g6) Otras Inversiones Financieras	0.00	0.00	0.00	0.00	0.00	0.00
g7) Provisiones para Contingencias y Otras Erogaciones	0.00	0.00	0.00	0.00	0.00	0.00
H. Participaciones y Aportaciones (H=h1+h2+h3)	0.00	0.00	0.00	0.00	0.00	0.00
h1) Participaciones	0.00	0.00	0.00	0.00	0.00	0.00
h2) Aportaciones	0.00	0.00	0.00	0.00	0.00	0.00
h3) Convenios	0.00	0.00	0.00	0.00	0.00	0.00
I. Deuda Pública (I=i1+i2+i3+i4+i5+i6+i7)	0.00	0.00	0.00	0.00	0.00	0.00
i1) Amortización de la Deuda Pública	0.00	0.00	0.00	0.00	0.00	0.00
i2) Intereses de la Deuda Pública	0.00	0.00	0.00	0.00	0.00	0.00
i3) Comisiones de la Deuda Pública	0.00	0.00	0.00	0.00	0.00	0.00
i4) Gastos de la Deuda Pública	0.00	0.00	0.00	0.00	0.00	0.00
i5) Costo por Coberturas	0.00	0.00	0.00	0.00	0.00	0.00
i6) Apoyos Financieros	0.00	0.00	0.00	0.00	0.00	0.00
i7) Adeudos de Ejercicios Fiscales Anteriores (ADEFAS)	0.00	0.00	0.00	0.00	0.00	0.00
<b>II. Gasto Etiquetado (II=A+B+C+D+E+F+G+H+I)</b>	<b>53,555,629.00</b>	<b>0.00</b>	<b>53,555,629.00</b>	<b>57,223,352.56</b>	<b>57,223,352.56</b>	<b>-3,667,723.56</b>
						<b>0.00</b>
A. Servicios Personales (A=a1+a2+a3+a4+a5+a6+a7)	4,860,360.12	0.00	4,860,360.12	5,781,281.00	5,781,281.00	-920,920.88
a1) Remuneraciones al Personal de Carácter Permanente	4,326,904.92	0.00	4,326,904.92	4,519,226.00	4,519,226.00	-192,321.08
a2) Remuneraciones al Personal de Carácter Transitorio	0.00	0.00	0.00	1,370.00	1,370.00	-1,370.00
a3) Remuneraciones Adicionales y Especiales	533,455.20	0.00	533,455.20	1,260,685.00	1,260,685.00	-727,229.80
a4) Seguridad Social	0.00	0.00	0.00	0.00	0.00	0.00
a5) Otras Prestaciones Sociales y Económicas	0.00	0.00	0.00	0.00	0.00	0.00
a6) Provisiones	0.00	0.00	0.00	0.00	0.00	0.00
a7) Pago de Estímulos a Servidores Públicos	0.00	0.00	0.00	0.00	0.00	0.00
B. Materiales y Suministros (B=b1+b2+b3+b4+b5+b6+b7+b8+b9)	3,130,791.01	0.00	3,130,791.01	4,816,923.52	4,816,923.52	-1,686,132.51
b1) Materiales de Administración, Emisión de Documentos	330,791.01	0.00	330,791.01	820,167.27	820,167.27	-489,376.26
b2) Alimentos y Utensilios	60,000.00	0.00	60,000.00	15,260.00	15,260.00	44,740.00
b3) Materias Primas y Materiales de Producción y Comercio	0.00	0.00	0.00	0.00	0.00	0.00
b4) Materiales y Artículos de Construcción y de Reparación	0.00	0.00	0.00	1,136,189.26	1,136,189.26	-1,136,189.26
b5) Productos Químicos, Farmacéuticos y de Laboratorio	0.00	0.00	0.00	13,320.00	13,320.00	-13,320.00
b6) Combustibles, Lubricantes y Aditivos	1,800,000.00	0.00	1,800,000.00	1,891,702.88	1,891,702.88	-91,702.88
b7) Vestuario, Blancos, Prendas de Protección y Artículos	180,000.00	0.00	180,000.00	242,219.25	242,219.25	-62,219.25
b8) Materiales y Suministros Para Seguridad	580,000.00	0.00	580,000.00	120,962.65	120,962.65	459,037.35
b9) Herramientas, Refacciones y Accesorios Menores	180,000.00	0.00	180,000.00	577,102.21	577,102.21	-397,102.21
C. Servicios Generales (C=c1+c2+c3+c4+c5+c6+c7+c8+c9)	5,503,869.87	0.00	5,503,869.87	7,087,603.62	7,087,603.62	-1,583,733.75
c1) Servicios Básicos	3,864,984.39	0.00	3,864,984.39	3,776,152.09	3,776,152.09	88,832.30
c2) Servicios de Arrendamiento	0.00	0.00	0.00	1,122,737.60	1,122,737.60	-1,122,737.60
c3) Servicios Profesionales, Científicos, Técnicos y Otros	0.00	0.00	0.00	22,968.00	22,968.00	-22,968.00
c4) Servicios Financieros, Bancarios y Comerciales	60,000.00	0.00	60,000.00	156,673.82	156,673.82	-96,673.82
c5) Servicios de Instalación, Reparación, Mantenimiento	1,313,074.68	0.00	1,313,074.68	644,203.54	644,203.54	668,871.14
c6) Servicios de Comunicación Social y Publicidad	0.00	0.00	0.00	0.00	0.00	0.00
c7) Servicios de Traslado y Viáticos	120,000.00	0.00	120,000.00	52,360.00	52,360.00	67,640.00
c8) Servicios Oficiales	0.00	0.00	0.00	517,714.62	517,714.62	-517,714.62
c9) Otros Servicios Generales	145,810.80	0.00	145,810.80	794,793.95	794,793.95	-648,983.15
D. Transferencias, Asignaciones, Subsidios y Otras Ayudas (D=d1+d2+d3+d4)	0.00	0.00	0.00	91,640.00	91,640.00	-91,640.00
d1) Transferencias Internas y Asignaciones al Sector Público	0.00	0.00	0.00	0.00	0.00	0.00
d2) Transferencias al Resto del Sector Público	0.00	0.00	0.00	0.00	0.00	0.00
d3) Subsidios y Subvenciones	0.00	0.00	0.00	0.00	0.00	0.00
d4) Ayudas Sociales	0.00	0.00	0.00	91,640.00	91,640.00	-91,640.00

d5) Pensiones y Jubilaciones	0.00	0.00	0.00	0.00	0.00	0.00
d6) Transferencias a Fideicomisos, Mandatos y Otros An	0.00	0.00	0.00	0.00	0.00	0.00
d7) Transferencias a la Seguridad Social	0.00	0.00	0.00	0.00	0.00	0.00
d8) Donativos	0.00	0.00	0.00	0.00	0.00	0.00
d9) Transferencias al Exterior	0.00	0.00	0.00	0.00	0.00	0.00
E. Bienes Muebles, Inmuebles e Intangibles (E=e1+e2+e3+e4+e5+e6+e7+e8+e9)	0.00	0.00	0.00	0.00	0.00	0.00
e1) Mobiliario y Equipo de Administración	0.00	0.00	0.00	0.00	0.00	0.00
e2) Mobiliario y Equipo Educativo y Recreativo	0.00	0.00	0.00	0.00	0.00	0.00
e3) Equipo e Instrumental Médico y de Laboratorio	0.00	0.00	0.00	0.00	0.00	0.00
e4) Vehículos y Equipo de Transporte	0.00	0.00	0.00	0.00	0.00	0.00
e5) Equipo de Defensa y Seguridad	0.00	0.00	0.00	0.00	0.00	0.00
e6) Maquinaria, Otros Equipos y Herramientas	0.00	0.00	0.00	0.00	0.00	0.00
e7) Activos Biológicos	0.00	0.00	0.00	0.00	0.00	0.00
e8) Bienes Inmuebles	0.00	0.00	0.00	0.00	0.00	0.00
e9) Activos Intangibles	0.00	0.00	0.00	0.00	0.00	0.00
F. Inversión Pública (F=f1+f2+f3)	37,505,608.00	0.00	37,505,608.00	36,183,523.62	36,183,523.62	1,322,084.38
f1) Obra Pública en Bienes de Dominio Público	37,505,608.00	0.00	37,505,608.00	36,183,523.62	36,183,523.62	1,322,084.38
f2) Obra Pública en Bienes Propios	0.00	0.00	0.00	0.00	0.00	0.00
f3) Proyectos Productivos y Acciones de Fomento	0.00	0.00	0.00	0.00	0.00	0.00
G. Inversiones Financieras y Otras Provisiones (G=g1+g2+g3+g4+g5+g6+g7)	0.00	0.00	0.00	0.00	0.00	0.00
g1) Inversiones Para el Fomento de Actividades Productivas	0.00	0.00	0.00	0.00	0.00	0.00
g2) Acciones y Participaciones de Capital	0.00	0.00	0.00	0.00	0.00	0.00
g3) Compra de Títulos y Valores	0.00	0.00	0.00	0.00	0.00	0.00
g4) Concesión de Préstamos	0.00	0.00	0.00	0.00	0.00	0.00
g5) Inversiones en Fideicomisos, Mandatos y Otros Anál	0.00	0.00	0.00	0.00	0.00	0.00
Fideicomiso de Desastres Naturales (Informativo)	0.00	0.00	0.00	0.00	0.00	0.00
g6) Otras Inversiones Financieras	0.00	0.00	0.00	0.00	0.00	0.00
g7) Provisiones para Contingencias y Otras Erogaciones	0.00	0.00	0.00	0.00	0.00	0.00
H. Participaciones y Aportaciones (H=h1+h2+h3)	0.00	0.00	0.00	0.00	0.00	0.00
h1) Participaciones	0.00	0.00	0.00	0.00	0.00	0.00
h2) Aportaciones	0.00	0.00	0.00	0.00	0.00	0.00
h3) Convenios	0.00	0.00	0.00	0.00	0.00	0.00
I. Deuda Pública (I=i1+i2+i3+i4+i5+i6+i7)	2,555,000.00	0.00	2,555,000.00	3,262,380.80	3,262,380.80	-707,380.80
i1) Amortización de la Deuda Pública	0.00	0.00	0.00	2,857,249.90	2,857,249.90	-2,857,249.90
i2) Intereses de la Deuda Pública	0.00	0.00	0.00	405,130.90	405,130.90	-405,130.90
i3) Comisiones de la Deuda Pública	0.00	0.00	0.00	0.00	0.00	0.00
i4) Gastos de la Deuda Pública	0.00	0.00	0.00	0.00	0.00	0.00
i5) Costo por Coberturas	0.00	0.00	0.00	0.00	0.00	0.00
i6) Apoyos Financieros	0.00	0.00	0.00	0.00	0.00	0.00
i7) Adeudos de Ejercicios Fiscales Anteriores (ADEFAS)	2,555,000.00	0.00	2,555,000.00	0.00	0.00	2,555,000.00
<b>III. Total de Egresos (III = I + II)</b>	<b>102,311,933.00</b>	<b>0.00</b>	<b>102,311,933.00</b>	<b>104,973,876.50</b>	<b>104,973,876.50</b>	<b>-2,661,943.50</b>

  
 EFRAIN SERRATO DIAZ  
 PRESIDENTE MUNICIPAL  
  
 PRESIDENCIA

  
 E. S. DE MOLINA  
 RODRIGUEZ  
 SINDICO MUNICIPAL  
  
 SINDICATURA

Edgar Macario B.  
 L.I. EDGAR MACARIO BARRERA  
 CONTRALOR  
  
 CONTRALORIA


  
 I.S.C. TERESITA SAUCEDO FLORES  
 TESORERA  
  
 TESORERIA

"Bajo protesta de decir verdad, declaramos que este reporte y sus datos son razonablemente correctos, y son responsabilidad del emisor."

072

**MUNICIPIO DE SAN LUCAS**  
**Estado Analítico del Ejercicio del Presupuesto de Egresos Detallado - LDF**  
**Clasificación Administrativa**  
**Del 1 de Enero al 31 de Diciembre del 2023**  
**(PESOS)**

Concepto (c)	Egresos					Subejercicio (e)
	Aprobado (d)	Ampliaciones/ (Reducciones)	Modificado	Devengado	Pagado	
<b>I. Gasto No Etiquetado (I=A+B+C+D+E+F+G+H+I+J+K)</b>	<b>48,756,304.00</b>	<b>0.00</b>	<b>48,756,304.00</b>	<b>47,750,523.94</b>	<b>47,750,523.94</b>	<b>1,005,780.06</b>
A. PRESIDENCIA Y GOBIERNO	20,021,786.04	0.00	20,021,786.04	21,308,371.51	21,308,371.51	-1,286,585.47
B. TESORERIA Y SUPERVISION	4,326,646.62	0.00	4,326,646.62	2,710,851.32	2,710,851.32	1,615,795.30
C. OFICIALIA MAYOR Y SERVICIOS	3,862,362.89	0.00	3,862,362.89	3,525,135.71	3,525,135.71	337,227.18
D. URBANISMO Y RASTRO	7,293,217.96	0.00	7,293,217.96	6,587,314.49	6,587,314.49	705,903.47
E. DIRECCIONES DE OB. PUB. Y DESARROLLOS	3,724,457.80	0.00	3,724,457.80	4,108,861.00	4,108,861.00	-384,403.20
F. INVERSION EN OBRA PUBLICA	0.00	0.00	0.00	684.40	684.40	-684.40
G. SEGURIDAD PUBLICA	0.00	0.00	0.00	415,708.62	415,708.62	-415,708.62
H. SISTEMA DIF	3,000,000.01	0.00	3,000,000.01	3,028,149.51	3,028,149.51	-28,149.50
I. DESARROLLO RURAL	2,754,253.98	0.00	2,754,253.98	3,108,267.69	3,108,267.69	-354,013.71
J. DESARROLLO SOCIAL	518,119.06	0.00	518,119.06	547,342.84	547,342.84	-29,223.78
K. DIRECCION DE AGUA POTABLE	3,255,459.64	0.00	3,255,459.64	2,409,836.85	2,409,836.85	845,622.79
<b>II. Gasto Etiquetado (II=A+B+C+D+E+F+G+H+I+J+K)</b>	<b>53,555,629.00</b>	<b>0.00</b>	<b>53,555,629.00</b>	<b>57,223,352.56</b>	<b>57,223,352.56</b>	<b>-3,667,723.56</b>
A. PRESIDENCIA Y GOBIERNO	0.00	0.00	0.00	3,101,015.38	3,101,015.38	-3,101,015.38
B. TESORERIA Y SUPERVISION	0.00	0.00	0.00	905,277.59	905,277.59	-905,277.59
C. OFICIALIA MAYOR Y SERVICIOS	0.00	0.00	0.00	686,812.96	686,812.96	-686,812.96
D. URBANISMO Y RASTRO	0.00	0.00	0.00	3,327,187.41	3,327,187.41	-3,327,187.41
E. DIRECCIONES DE OB. PUB. Y DESARROLLOS	0.00	0.00	0.00	856,040.43	856,040.43	-856,040.43
F. INVERSION EN OBRA PUBLICA	37,505,608.00	0.00	37,505,608.00	35,885,101.58	35,885,101.58	1,620,506.42
G. SEGURIDAD PUBLICA	16,050,021.00	0.00	16,050,021.00	11,493,422.42	11,493,422.42	4,556,598.58
H. SISTEMA DIF	0.00	0.00	0.00	40,998.00	40,998.00	-40,998.00
I. DESARROLLO RURAL	0.00	0.00	0.00	-3,046.27	-3,046.27	3,046.27
J. DESARROLLO SOCIAL	0.00	0.00	0.00	355,361.26	355,361.26	-355,361.26
K. DIRECCION DE AGUA POTABLE	0.00	0.00	0.00	575,181.80	575,181.80	-575,181.80
<b>III. Total de Egresos (III = I + II)</b>	<b>102,311,933.00</b>	<b>0.00</b>	<b>102,311,933.00</b>	<b>104,973,876.50</b>	<b>104,973,876.50</b>	<b>-2,661,943.50</b>






**PRESIDENCIA**






**SINDICATURA**



L.I. EDGAR MACARIO BARRERA



**CONTRALORIA**



I.S.C. TERESITA SAUCEDO FLORES



**TESORERIA**

"Bajo protesta de decir verdad, declaramos que este reporte y sus notas son razonablemente correctos, y son responsabilidad del emisor."

073

**MUNICIPIO DE SAN LUCAS**  
**Estado Analítico del Ejercicio del Presupuesto de Egresos Detallado - LDF**  
**Clasificación Funcional (Finalidad y Función)**  
**Del 1 de Enero al 31 de Diciembre del 2023**  
**(PESOS)**

Concepto (c)	Egresos					Subejercicio (e)
	Aprobado (d)	Ampliaciones/ (Reducciones)	Modificado	Devengado	Pagado	
<b>I. Gasto No Etiquetado (I=A+B+C+D)</b>	<b>48,756,304.00</b>	<b>0.00</b>	<b>48,756,304.00</b>	<b>47,750,523.94</b>	<b>47,750,523.94</b>	<b>1,005,780.06</b>
<b>A. Gobierno (A=a1+a2+a3+a4+a5+a6+a7+a8)</b>	<b>48,756,304.00</b>	<b>0.00</b>	<b>48,756,304.00</b>	<b>47,178,089.36</b>	<b>47,178,089.36</b>	<b>1,578,214.64</b>
a1) Legislación	0.00	0.00	0.00	0.00	0.00	0.00
a2) Justicia	0.00	0.00	0.00	0.00	0.00	0.00
a3) Coordinación de la Política de Gobierno	48,756,304.00	0.00	48,756,304.00	47,178,089.36	47,178,089.36	1,578,214.64
a4) Relaciones Exteriores	0.00	0.00	0.00	0.00	0.00	0.00
a5) Asuntos Financieros y Hacendarios	0.00	0.00	0.00	0.00	0.00	0.00
a6) Seguridad Nacional	0.00	0.00	0.00	0.00	0.00	0.00
a7) Asuntos de Orden Público y de Seguridad Interior	0.00	0.00	0.00	0.00	0.00	0.00
a8) Otros Servicios Generales	0.00	0.00	0.00	0.00	0.00	0.00
<b>B. Desarrollo Social (B=b1+b2+b3+b4+b5+b6+b7)</b>	<b>0.00</b>	<b>0.00</b>	<b>0.00</b>	<b>572,434.58</b>	<b>572,434.58</b>	<b>-572,434.58</b>
b1) Protección Ambiental	0.00	0.00	0.00	0.00	0.00	0.00
b2) Vivienda y Servicios a la Comunidad	0.00	0.00	0.00	181,541.03	181,541.03	-181,541.03
b3) Salud	0.00	0.00	0.00	0.00	0.00	0.00
b4) Recreación, Cultura y Otras Manifestaciones Sociales	0.00	0.00	0.00	0.00	0.00	0.00
b5) Educación	0.00	0.00	0.00	0.00	0.00	0.00
b6) Protección Social	0.00	0.00	0.00	390,893.55	390,893.55	-390,893.55
b7) Otros Asuntos Sociales	0.00	0.00	0.00	0.00	0.00	0.00
<b>C. Desarrollo Económico</b>	<b>0.00</b>	<b>0.00</b>	<b>0.00</b>	<b>0.00</b>	<b>0.00</b>	<b>0.00</b>
c1) Asuntos Económicos, Comerciales y Laborales en General	0.00	0.00	0.00	0.00	0.00	0.00
c2) Agropecuaria, Silvicultura, Pesca y Caza	0.00	0.00	0.00	0.00	0.00	0.00
c3) Combustibles y Energía	0.00	0.00	0.00	0.00	0.00	0.00
c4) Minería, Manufacturas y Construcción	0.00	0.00	0.00	0.00	0.00	0.00
c5) Transporte	0.00	0.00	0.00	0.00	0.00	0.00
c6) Comunicaciones	0.00	0.00	0.00	0.00	0.00	0.00
c7) Turismo	0.00	0.00	0.00	0.00	0.00	0.00
c8) Ciencia, Tecnología e Innovación	0.00	0.00	0.00	0.00	0.00	0.00
c9) Otras Industrias y Otros Asuntos Económicos	0.00	0.00	0.00	0.00	0.00	0.00
<b>D. Otras No Clasificadas en Funciones Anteriores</b>	<b>0.00</b>	<b>0.00</b>	<b>0.00</b>	<b>0.00</b>	<b>0.00</b>	<b>0.00</b>
d1) Transacciones de la Deuda Pública / Costo Financiero de la Deuda	0.00	0.00	0.00	0.00	0.00	0.00
d2) Transferencias, Participaciones y Aportaciones Entre Diferentes Niveles y Ordenes de Gobierno	0.00	0.00	0.00	0.00	0.00	0.00
d3) Saneamiento del Sistema Financiero	0.00	0.00	0.00	0.00	0.00	0.00
d4) Adeudos de Ejercicios Fiscales Anteriores	0.00	0.00	0.00	0.00	0.00	0.00
<b>II. Gasto Etiquetado (II=A+B+C+D)</b>	<b>53,555,629.00</b>	<b>0.00</b>	<b>53,555,629.00</b>	<b>57,223,352.56</b>	<b>57,223,352.56</b>	<b>-3,667,723.56</b>
<b>A. Gobierno (A=a1+a2+a3+a4+a5+a6+a7+a8)</b>	<b>53,555,629.00</b>	<b>0.00</b>	<b>53,555,629.00</b>	<b>57,127,923.20</b>	<b>57,127,923.20</b>	<b>-3,572,294.20</b>
a1) Legislación	0.00	0.00	0.00	0.00	0.00	0.00
a2) Justicia	0.00	0.00	0.00	351,989.98	351,989.98	-351,989.98

a3) Coordinación de la Política de Gobierno	53,555,629.00	0.00	53,555,629.00	56,775,933.22	56,775,933.22	-3,220,304.22
a4) Relaciones Exteriores	0.00	0.00	0.00	0.00	0.00	0.00
a5) Asuntos Financieros y Hacendarios	0.00	0.00	0.00	0.00	0.00	0.00
a6) Seguridad Nacional	0.00	0.00	0.00	0.00	0.00	0.00
a7) Asuntos de Orden Público y de Seguridad Interior	0.00	0.00	0.00	0.00	0.00	0.00
a8) Otros Servicios Generales	0.00	0.00	0.00	0.00	0.00	0.00
<b>B. Desarrollo Social (B=b1+b2+b3+b4+b5+b6+b7)</b>	<b>0.00</b>	<b>0.00</b>	<b>0.00</b>	<b>95,429.36</b>	<b>95,429.36</b>	<b>-95,429.36</b>
b1) Protección Ambiental	0.00	0.00	0.00	0.00	0.00	0.00
b2) Vivienda y Servicios a la Comunidad	0.00	0.00	0.00	95,429.36	95,429.36	-95,429.36
b3) Salud	0.00	0.00	0.00	0.00	0.00	0.00
b4) Recreación, Cultura y Otras Manifestaciones Sociales	0.00	0.00	0.00	0.00	0.00	0.00
b5) Educación	0.00	0.00	0.00	0.00	0.00	0.00
b6) Protección Social	0.00	0.00	0.00	0.00	0.00	0.00
b7) Otros Asuntos Sociales	0.00	0.00	0.00	0.00	0.00	0.00
<b>C. Desarrollo Económico</b>	<b>0.00</b>	<b>0.00</b>	<b>0.00</b>	<b>0.00</b>	<b>0.00</b>	<b>0.00</b>
c1) Asuntos Económicos, Comerciales y Laborales en General	0.00	0.00	0.00	0.00	0.00	0.00
c2) Agropecuaria, Silvicultura, Pesca y Caza	0.00	0.00	0.00	0.00	0.00	0.00
c3) Combustibles y Energía	0.00	0.00	0.00	0.00	0.00	0.00
c4) Minería, Manufacturas y Construcción	0.00	0.00	0.00	0.00	0.00	0.00
c5) Transporte	0.00	0.00	0.00	0.00	0.00	0.00
c6) Comunicaciones	0.00	0.00	0.00	0.00	0.00	0.00
c7) Turismo	0.00	0.00	0.00	0.00	0.00	0.00
c8) Ciencia, Tecnología e Innovación	0.00	0.00	0.00	0.00	0.00	0.00
c9) Otras Industrias y Otros Asuntos Económicos	0.00	0.00	0.00	0.00	0.00	0.00
<b>D. Otras No Clasificadas en Funciones Anteriores</b>	<b>0.00</b>	<b>0.00</b>	<b>0.00</b>	<b>0.00</b>	<b>0.00</b>	<b>0.00</b>
d1) Transacciones de la Deuda Publica / Costo Financiero de la Deuda	0.00	0.00	0.00	0.00	0.00	0.00
d2) Transferencias, Participaciones y Aportaciones Entre Diferentes Niveles y Ordenes de Gobierno	0.00	0.00	0.00	0.00	0.00	0.00
d3) Saneamiento del Sistema Financiero	0.00	0.00	0.00	0.00	0.00	0.00
d4) Adeudos de Ejercicios Fiscales Anteriores	0.00	0.00	0.00	0.00	0.00	0.00
<b>III. Total de Egresos (III = I + II)</b>	<b>102,311,933.00</b>	<b>0.00</b>	<b>102,311,933.00</b>	<b>104,973,876.50</b>	<b>104,973,876.50</b>	<b>-2,661,943.50</b>

  
 FERRAIN SERRATO DIAZ  
 PRESIDENTE MUNICIPAL  
  
 PRESIDENCIA

  
 LIC. ESBEY DE MOLINA RODRIGUEZ  
 SINDICO MUNICIPAL  
  
 SINDICATURA

Edgar Macario B.  
 L.I. EDGAR MACARIO BARRERA  
  
 CONTRALORIA

  
 I.S.C. TERESITA SAUCEDO FLORES  
 TESORERA  
  
 TESORERIA

"Bajo protesta de decir verdad, declaramos que este reporte y sus notas son razonablemente correctos, y son responsabilidad del emisor."

**MUNICIPIO DE SAN LUCAS**  
**Estado Analítico del Ejercicio del Presupuesto de Egresos Detallado - LDF**  
**Clasificación de Servicios Personales por Categoría**  
**Del 1 de Enero al 31 de Diciembre del 2023**  
**(PESOS)**


Concepto (c)	Egresos					Subejercicio (e)
	Aprobado (d)	Ampliaciones/ (Reducciones)	Modificado	Devengado	Pagado	
<b>I. Gasto No Etiquetado (I=A+B+C+D+E+F)</b>	<b>25,544,044.78</b>	<b>0.00</b>	<b>25,544,044.78</b>	<b>22,920,468.93</b>	<b>22,920,468.93</b>	<b>2,623,575.85</b>
A. Personal Administrativo y de Servicio Público	25,544,044.78	0.00	25,544,044.78	22,920,468.93	22,920,468.93	2,623,575.85
B. Maestría	0.00	0.00	0.00	0.00	0.00	0.00
C. Servicios de Salud (C=c1+c2)	0.00	0.00	0.00	0.00	0.00	0.00
c1) Personal Administrativo	0.00	0.00	0.00	0.00	0.00	0.00
c2) Personal Médico, Paramédico y afín	0.00	0.00	0.00	0.00	0.00	0.00
D. Seguridad Pública	0.00	0.00	0.00	0.00	0.00	0.00
E. Gastos asociados a la implementación de nuevas leyes federales o reformas a	0.00	0.00	0.00	0.00	0.00	0.00
e1) Nombre del Programa o Ley 1	0.00	0.00	0.00	0.00	0.00	0.00
e2) Nombre del Programa o Ley 2	0.00	0.00	0.00	0.00	0.00	0.00
F. Sentencias laborales definitivas	0.00	0.00	0.00	0.00	0.00	0.00
<b>II. Gasto Etiquetado (II=A+B+C+D+E+F)</b>	<b>4,860,360.12</b>	<b>0.00</b>	<b>4,860,360.12</b>	<b>5,781,281.00</b>	<b>5,781,281.00</b>	<b>-920,920.88</b>
A. Personal Administrativo y de Servicio Público	0.00	0.00	0.00	0.00	0.00	0.00
B. Maestría	0.00	0.00	0.00	0.00	0.00	0.00
C. Servicios de Salud (C=c1+c2)	0.00	0.00	0.00	0.00	0.00	0.00
c1) Personal Administrativo	0.00	0.00	0.00	0.00	0.00	0.00
c2) Personal Médico, Paramédico y afín	0.00	0.00	0.00	0.00	0.00	0.00
D. Seguridad Pública	4,860,360.12	0.00	4,860,360.12	5,781,281.00	5,781,281.00	-920,920.88
E. Gastos asociados a la implementación de nuevas leyes federales o reformas a	0.00	0.00	0.00	0.00	0.00	0.00
e1) Nombre del Programa o Ley 1	0.00	0.00	0.00	0.00	0.00	0.00
e2) Nombre del Programa o Ley 2	0.00	0.00	0.00	0.00	0.00	0.00
F. Sentencias laborales definitivas	0.00	0.00	0.00	0.00	0.00	0.00
<b>III. Total del Gasto en Servicios Personales (III = I + II)</b>	<b>30,404,404.90</b>	<b>0.00</b>	<b>30,404,404.90</b>	<b>28,701,749.93</b>	<b>28,701,749.93</b>	<b>1,702,654.97</b>

  
 EFRAIN SERRATO DIAZ


PRESIDENTE MUNICIPAL

  
 LIC. ESBEYDE MOLINA RODRIGUEZ

SINDICO MUNICIPAL

  
 LIC. EDGAR MACARIO BARREFA

CONTRALOR

  
 I.S.C. TERESITA SAUCEDO FLORES

TESORERA

"Bajo protesta de decir verdad, declaramos que este reporte y sus notas son razonablemente correctos, y son responsabilidad del emisor."



PRESIDENCIA



SINDICATURA



CONTRALORIA



TESORERIA