



H. AYUNTAMIENTO CONSTITUCIONAL DEL
MUNICIPIO DE SAN LUCAS, MICHOACÁN



2021 - 2024

CUENTA PÚBLICA MUNICIPAL
3er. TRIMESTRE DE 2023

**VII.- INFORMACION DE CUMPLIMIENTO
A LA LEY DE DISCIPLINA
FINANCIERA DE LAS ENTIDADES Y LOS
MUNICIPIOS;**

- 1.- estado de situación financiera detallado
- 2.- informe analítico de la deuda pública y otros pasivos
- 3.- informe analítico de obligaciones diferentes de financiamientos.
- 4.- Balance presupuestario
- 5.- estado analítico de ingresos detallados.
- 6.- estado analítico del ejercicio del presupuesto de egresos detallado, con la siguiente desagregación:
 - 6.a.) por el objeto del gasto
 - 6.b.) clasificación administrativa
 - 6.c.) clasificación funcional.
 - 6.d) clasificación de servicios personales por categoría.
- 7.- Proyecciones y resultados de ingresos y egresos, mediante la siguiente desagregación: (solo en primer trimestre)
 - 7.a.) Proyecciones de Ingresos.
 - 7.b.) Proyecciones de Egresos
 - 7.c.) Resultados de Ingresos.
 - 7.d.) Resultados de Egresos.
- 8.- Informe sobre Estudios Actuariales (solo en primer trimestre)

000061

MUNICIPIO DE SAN LUCAS
Estado de Situación Financiera Detallado - LDF
Al 31 de Diciembre de 2022 y al 30 de Septiembre de 2023
(PESOS)

Concepto (c)		2023	2022	Concepto (c)		2023	2022
ACTIVO				PASIVO			
Activo Circulante				Pasivo Circulante			
a. Efectivo y Equivalentes (a=a1+a2+a3+a4+a5+a6+a7)		6,572,396.18	8,154,903.78	a. Cuentas por Pagar a Corto Plazo (a=a1+a2+a3+a4+a5+a6+a7+a8+a9)		22,381,997.74	24,858,111.85
a1) Efectivo		1,859,211.64	1,912,019.94	a1) Servicios Personales por Pagar a Corto Plazo		9,848.00	1,319,624.00
a2) Bancos/Tesorería		4,713,184.54	6,242,883.84	a2) Proveedores por Pagar a Corto Plazo		5,272,446.90	7,821,126.01
a3) Bancos/Dependencias y Otros		0.00	0.00	a3) Contratistas por Obras Públicas por Pagar a Corto Plazo		0.00	0.00
a4) Inversiones Temporales (Hasta 3 meses)		0.00	0.00	a4) Participaciones y Aportaciones por Pagar a Corto Plazo		0.00	0.00
a5) Fondos con Afectación Específica		0.00	0.00	a5) Transferencias Otorgadas por Pagar a Corto Plazo		0.00	0.00
a6) Depósitos de Fondos de Terceros en Garantía y/o Administración		0.00	0.00	a6) Intereses, Comisiones y Otros Gastos de la Deuda Pública por Pagar a Corto Plazo		0.00	0.00
a7) Otros Efectivos y Equivalentes		0.00	0.00	a7) Retenciones y Contribuciones por Pagar a Corto Plazo		16,829,117.92	15,445,330.92
b. Derechos a Recibir Efectivo o Equivalentes (b=b1+b2+b3+b4+b5+b6+b7)		2,801,563.35	2,412,622.39	a8) Devoluciones de la Ley de Ingresos por Pagar a Corto Plazo		0.00	0.00
b1) Inversiones Financieras de Corto Plazo		0.00	0.00	a9) Otras Cuentas por Pagar a Corto Plazo		270,584.92	272,030.92
b2) Cuentas por Cobrar a Corto Plazo		246,860.60	246,860.60	b. Documentos por Pagar a Corto Plazo (b=b1+b2+b3) (2.1.2)		0.00	0.00
b3) Deudores Diversos por Cobrar a Corto Plazo		916,919.96	751,557.00	b1) Documentos Comerciales por Pagar a Corto Plazo		0.00	0.00
b4) Ingresos por Recuperar a Corto Plazo		8,684.24	25,781.24	b2) Documentos con Contratistas por Obras Públicas por Pagar a Corto Plazo		0.00	0.00
b5) Deudores por Anticipos de la Tesorería a Corto Plazo		0.00	0.00	b3) Otros Documentos por Pagar a Corto Plazo		0.00	0.00
b6) Préstamos Otorgados a Corto Plazo		0.00	0.00	c. Porción a Corto Plazo de la Deuda Pública a Largo Plazo (c=c1+c2)		1,160,070.24	0.00
b7) Otros Derechos a Recibir Efectivo o Equivalentes a Corto Plazo		1,629,098.55	1,388,423.55	c1) Porción a Corto Plazo de la Deuda Pública		1,160,070.24	0.00
c. Derechos a Recibir Bienes o Servicios (c=c1+c2+c3+c4+c5)		252,979.94	252,979.94	c2) Porción a Corto Plazo de Arrendamiento Financiero		0.00	0.00
c1) Anticipo a Proveedores por Adquisición de Bienes y Prestación de Servicios a		32,266.26	32,266.26	d. Títulos y Valores a Corto Plazo		0.00	0.00
c2) Anticipo a Proveedores por Adquisición de Bienes Inmuebles y Muebles a Corto		0.00	0.00	e. Pasivos Diferidos a Corto Plazo (e=e1+e2+e3)		0.00	0.00
c3) Anticipo a Proveedores por Adquisición de Bienes Intangibles a Corto Plazo		0.00	0.00	e1) Ingresos Cobrados por Adelantado a Corto Plazo		0.00	0.00
c4) Anticipo a Contratistas por Obras Públicas a Corto Plazo		220,713.68	220,713.68	e2) Intereses Cobrados por Adelantado a Corto Plazo		0.00	0.00
c5) Otros Derechos a Recibir Bienes o Servicios a Corto Plazo (1.1.3.9)		0.00	0.00	e3) Otros Pasivos Diferidos a Corto Plazo		0.00	0.00
d. Inventarios (d=d1+d2+d3+d4+d5)		0.00	0.00	f. Fondos y Bienes de Terceros en Garantía y/o Administración a Corto Plazo		0.00	0.00
d1) Inventario de Mercancías para Venta		0.00	0.00	f1) Fondos en Garantía a Corto Plazo		0.00	0.00
d2) Inventario de Mercancías Terminadas		0.00	0.00	f2) Fondos en Administración a Corto Plazo		0.00	0.00
d3) Inventario de Mercancías en Proceso de Elaboración		0.00	0.00	f3) Fondos Contingentes a Corto Plazo		0.00	0.00
d4) Inventario de Materias Primas, Materiales y Suministros para Producción		0.00	0.00	f4) Fondos de Fideicomisos, Mandatos y Contratos Análogos a Corto Plazo		0.00	0.00
d5) Bienes en Tránsito		0.00	0.00	f5) Otros Fondos de Terceros en Garantía y/o Administración a Corto Plazo		0.00	0.00
e. Almacenes		0.00	0.00	f6) Valores y Bienes en Garantía a Corto Plazo		0.00	0.00
f. Estimación por Pérdida o Deterioro de Activos Circulantes (f=f1+f2)		0.00	0.00	g. Provisiones a Corto Plazo (g=g1+g2+g3)		0.00	0.00
f1) Estimaciones para Cuentas Incobrables por Derechos a Recibir Efectivo o		0.00	0.00	g1) Provisión para Demandas y Juicios a Corto Plazo		0.00	0.00
f2) Estimación por Deterioro de Inventarios		0.00	0.00	g2) Provisión para Contingencias a Corto Plazo		0.00	0.00
g. Otros Activos Circulantes (g=g1+g2+g3+g4)		0.00	0.00	g3) Otras Provisiones a Corto Plazo		0.00	0.00
g1) Valores en Garantía		0.00	0.00	h. Otros Pasivos a Corto Plazo (h=h1+h2+h3)		0.00	0.00
g2) Bienes en Garantía (excluye depósitos de fondos)		0.00	0.00	h1) Ingresos por Clasificar		0.00	0.00
g3) Bienes Derivados de Embargos, Decomisos, Aseguramientos y Dación en Pago		0.00	0.00	h2) Recaudación por Participar		0.00	0.00
g4) Adquisición con Fondos de Terceros		0.00	0.00	h3) Otros Pasivos Circulantes		0.00	0.00
IA. Total de Activos Circulantes (IA = a + b + c + d + e + f + g)		9,626,939.47	10,820,506.11	IIA. Total de Pasivos Circulantes (IIA = a + b + c + d + e + f + g + h)		23,542,067.98	24,858,111.85
Activo No Circulante				Pasivo No Circulante			
a. Inversiones Financieras a Largo Plazo		0.00	0.00	a. Cuentas por Pagar a Largo Plazo		0.00	0.00
b. Derechos a Recibir Efectivo o Equivalentes a Largo Plazo		0.00	0.00	b. Documentos por Pagar a Largo Plazo		0.00	0.00
c. Bienes Inmuebles, Infraestructura y Construcciones en Proceso		53,052,346.72	23,655,344.13	c. Deuda Pública a Largo Plazo		1,579,254.46	4,999,999.95
d. Bienes Muebles		10,185,908.11	10,182,909.11	d. Pasivos Diferidos a Largo Plazo		0.00	0.00
e. Activos Intangibles		0.00	0.00	e. Fondos y Bienes de Terceros en Garantía y/o en Administración a Largo Plazo (2.2.5)		0.00	0.00
f. Depreciación, Deterioro y Amortización Acumulada de Bienes		0.00	0.00	f. Provisiones a Largo Plazo		0.00	0.00
g. Activos Diferidos		0.00	0.00	IIB. Total de Pasivos No Circulantes (IIB = a + b + c + d + e + f)		1,579,254.46	4,999,999.95
h. Estimación por Pérdida o Deterioro de Activos no Circulantes		0.00	0.00	II. Total del Pasivo (II = IIA + IIB)		25,121,322.44	29,858,111.80
i. Otros Activos no Circulantes		0.00	0.00	HACIENDA PÚBLICA/PATRIMONIO			
IB. Total de Activos No Circulantes (IB = a + b + c + d + e + f + g + h + i)		63,238,254.83	33,838,253.24	IIIA. Hacienda Pública/Patrimonio Contribuido (IIIA = a + b + c)		11,482,769.20	11,482,769.20
I. Total del Activo (I = IA + IB)		72,865,194.30	44,658,759.35	a. Aportaciones		0.00	0.00

000062

b. Donaciones de Capital	0.00	0.00
c. Actualización de la Hacienda Pública/Patrimonio	11,482,769.20	11,482,769.20
IIIB. Hacienda Pública/Patrimonio Generado (IIIB = a + b + c + d + e)	36,261,102.66	3,317,878.35
a. Resultados del Ejercicio (Ahorro/ Desahorro)	32,943,697.81	-1,650,548.71
b. Resultados de Ejercicios Anteriores	3,317,404.85	4,968,427.06
c. Revalúos	0.00	0.00
d. Reservas	0.00	0.00
e. Rectificaciones de Resultados de Ejercicios Anteriores	0.00	0.00
IIIC. Exceso o Insuficiencia en la Actualización de la Hacienda	0.00	0.00
a. Resultado por Posición Monetaria	0.00	0.00
b. Resultado por Tenencia de Activos no Monetarios	0.00	0.00
III. Total Hacienda Pública/Patrimonio (III = IIIA + IIIB + IIIC)	47,743,871.86	14,800,647.55
IV. Total del Pasivo y Hacienda Pública/Patrimonio (IV = II + III)	72,865,194.30	44,658,759.35




EFRAÍN SERRATO DÍAZ
PRESIDENTE MUNICIPAL



LIC. ESBEYDE MOLINA RODRÍGUEZ
SÍNDICO MUNICIPAL

Edgar Macario B.

L.I. EDGAR MACARIO BARRERA
CONTRALOR



I.S.C. TERESITA SAUCEDO FLORES
TESORERA



"Bajo protesta de decir verdad, declaramos que este reporte y sus notas son razonablemente correctos y son responsabilidad del emisor."

000063

MUNICIPIO DE SAN LUCAS
Informe Analítico de la Deuda Pública y Otros Pasivos - LDF
Del 1 de Enero al 30 de Septiembre del 2023
(PESOS)

Denominación de la Deuda Pública y Otros Pasivos (c)	Saldo al 31 de diciembre de 2022 (d)	Disposiciones del Periodo (e)	Amortizaciones del Periodo (f)	Revaluaciones, Reclasificaciones y Otros Ajustes (g)	Saldo Final del Periodo (h) h=d+e-f+g	Pago de Intereses del Periodo (i)	Pago de Comisiones y demás costos asociados durante el Periodo (i)
1. Deuda Pública (1=A+B)	\$0.00	\$0.00	\$0.00	\$0.00	\$0.00	\$0.00	\$0.00
A. Corto Plazo (A=a1+a2+a3)	\$0.00	\$0.00	\$0.00	\$0.00	\$0.00	\$0.00	\$0.00
a1) Instituciones de Crédito	\$0.00	\$0.00	\$0.00	\$0.00	\$0.00	\$0.00	\$0.00
a2) Títulos y Valores					\$0.00		
a3) Arrendamientos Financieros	\$0.00	\$0.00	\$0.00	\$0.00	\$0.00	\$0.00	\$0.00
B. Largo Plazo (B=b1+b2+b3)	\$0.00	\$0.00	\$0.00	\$0.00	\$0.00	\$0.00	\$0.00
b1) Instituciones de Crédito	\$0.00	\$0.00	\$0.00	\$0.00	\$0.00	\$0.00	\$0.00
b2) Títulos y Valores					\$0.00		
b3) Arrendamientos Financieros	\$0.00	\$0.00	\$0.00	\$0.00	\$0.00	\$0.00	\$0.00
2. Otros Pasivos	\$20,023,702.80				\$25,121,322.44		
3. Total de la Deuda Pública y Otros Pasivos (3=1+2)	\$20,023,702.80	\$0.00	\$0.00	\$0.00	\$20,023,702.80	\$0.00	\$0.00
4. Deuda Contingente (informativo)	\$0.00	\$0.00	\$0.00	\$0.00	\$0.00	\$0.00	\$0.00
A. Deuda Contingente 1					\$0.00		
B. Deuda Contingente 2					\$0.00		
C. Deuda Contingente XX					\$0.00		
5. Valor de Instrumentos Bono Cupón Cero (Informativo)	\$0.00	\$0.00	\$0.00	\$0.00	\$0.00	\$0.00	\$0.00
A. Instrumento Bono Cupón Cero 1					\$0.00		
B. Instrumento Bono Cupón Cero 2					\$0.00		
C. Instrumento Bono Cupón Cero XX					\$0.00		
Obligaciones a Corto Plazo (k)	Monto Contratado (l)	Plazo Pactado (m)	Tasa de Interés (n)	Comisiones y Costos Relacionados (o)	Tasa Efectiva (p)		

**6. Obligaciones a Corto Plazo
(Informativo)**

- A. Crédito 1
- B. Crédito 2
- C. Crédito XX

\$0.00

\$0.00

\$0.00

\$0.00

\$0.00




EFRAIN SERRATO DIAZ

PRESIDENTE MUNICIPAL



PRESIDENCIA



LIC. ESBYDE MOLINA RODRIGUEZ



SINDICATURA


Edgar Macario B.

L.I. EDGAR MACARIO BARRERA

CONTRALOR



CONTRALORÍA



I.S.C. TERESITA SAUCEDO FLORES

TESORERA



TESORERÍA

"Bajo protesta de decir verdad, declaramos que este reporte y sus notas son razonablemente correctos y son responsabilidad del emisor."

000065

MUNICIPIO DE SAN LUCAS
Informe Analítico de Obligaciones Diferentes de Financiamientos -- LDF
Del 1 de Enero al 30 de Septiembre del 2023
(PESOS)

Denominación de las Obligaciones Diferentes de Financiamiento (c)	Fecha del Contrato (d)	Fecha de inicio de operación del proyecto (e)	Fecha de vencimiento (f)	Monto de la inversión pactado (g)	Plazo pactado (h)	Monto promedio mensual del pago de la contraprestación (i)	Monto promedio mensual del pago de la contraprestación correspondiente al pago de inversión (j)	Monto pagado de la inversión al 30 de Septiembre de 2023 (k)	Monto pagado de la inversión actualizado al 30 de Septiembre de 2023 (l)	Saldo pendiente por pagar de la inversión al 30 de Septiembre de 2023 (m = g - l)
A. Asociaciones Público Privadas (APP's) (A=a+b+c+d)				\$0.00	0	\$0.00	\$0.00	\$0.00	\$0.00	\$0.00
a) APP 1	00/01/1900	00/01/1900	00/01/1900	\$0.00	0	\$0.00	\$0.00	\$0.00	\$0.00	\$0.00
b) APP 2	00/01/1900	00/01/1900	00/01/1900	\$0.00	0	\$0.00	\$0.00	\$0.00	\$0.00	\$0.00
c) APP 3	00/01/1900	00/01/1900	00/01/1900	\$0.00	0	\$0.00	\$0.00	\$0.00	\$0.00	\$0.00
d) APP XX	00/01/1900	00/01/1900	00/01/1900	\$0.00	0	\$0.00	\$0.00	\$0.00	\$0.00	\$0.00
B. Otros Instrumentos (B=a+b+c+d)				\$0.00	0	\$0.00	\$0.00	\$0.00	\$0.00	\$0.00
a) Otro Instrumento 1	00/01/1900	00/01/1900	00/01/1900	\$0.00	0	\$0.00	\$0.00	\$0.00	\$0.00	\$0.00
b) Otro Instrumento 2	00/01/1900	00/01/1900	00/01/1900	\$0.00	0	\$0.00	\$0.00	\$0.00	\$0.00	\$0.00
c) Otro Instrumento 3	00/01/1900	00/01/1900	00/01/1900	\$0.00	0	\$0.00	\$0.00	\$0.00	\$0.00	\$0.00
d) Otro Instrumento XX	00/01/1900	00/01/1900	00/01/1900	\$0.00	0	\$0.00	\$0.00	\$0.00	\$0.00	\$0.00
C. Total de Obligaciones Diferentes de Financiamiento (C=A+B)				\$0.00	0	\$0.00	\$0.00	\$0.00	\$0.00	\$0.00



EFRAIN SERRATO DIAZ

PRESIDENTE MUNICIPAL




LIC. ESBEYDE MOLINA RODRIGUEZ




SINDICATURA

Edgar Macario B.

L.I. EDGAR MACARIO BARRERA



CONTRALORIA



I.S.C. TERESITA SAUCEDO FLORES



TESORERÍA

"Bajo protesta de decir verdad, declaramos que este reporte y sus notas son razonablemente exactos y con responsabilidad del emisor."

000066

MUNICIPIO DE SAN LUCAS
Balance Presupuestario - LDF
Del 1 de Enero al 30 de Septiembre del 2023
(PESOS)

Concepto (c)	Estimado/ Aprobado (d)	Devengado	Recaudado/ Pagado
A. Ingresos Totales (A = A1+A2+A3)	102,311,933.00	76,399,382.96	76,399,382.96
A1. Ingresos de Libre Disposición	48,756,304.00	37,946,575.96	37,946,575.96
A2. Transferencias Federales Etiquetadas	53,555,629.00	38,452,807.00	38,452,807.00
A3. Financiamiento Neto	0.00	0.00	0.00
B. Egresos Presupuestarios1 (B = B1+B2)	99,756,933.00	72,503,458.35	72,503,458.35
B1. Gasto No Etiquetado (sin incluir Amortización de la Deuda Pública)	48,756,304.00	33,721,249.12	33,721,249.12
B2. Gasto Etiquetado (sin incluir Amortización de la Deuda Pública)	51,000,629.00	38,782,209.23	38,782,209.23
C. Remanentes del Ejercicio Anterior (C = C1 + C2)	0.00	0.00	0.00
C1. Remanentes de Ingresos de Libre Disposición aplicados en el periodo	0.00	0.00	0.00
C2. Remanentes de Transferencias Federales Etiquetadas aplicados en el periodo	0.00	0.00	0.00
I. Balance Presupuestario (I = A - B + C)	2,555,000.00	3,895,924.61	3,895,924.61
II. Balance Presupuestario sin Financiamiento Neto (II = I - A3)	2,555,000.00	3,895,924.61	3,895,924.61
III. Balance Presupuestario sin Financiamiento Neto y sin Remanentes del Ejercicio Anterior (III= II - C)	2,555,000.00	3,895,924.61	3,895,924.61

Concepto	Aprobado	Devengado	Pagado
E. Intereses, Comisiones y Gastos de la Deuda (E = E1+E2)	0.00	349,229.39	349,229.39
E1. Intereses, Comisiones y Gastos de la Deuda con Gasto No Etiquetado	0.00	0.00	0.00
E2. Intereses, Comisiones y Gastos de la Deuda con Gasto Etiquetado	0.00	349,229.39	349,229.39
IV. Balance Primario (IV = III + E)	2,555,000.00	4,245,154.00	4,245,154.00

Concepto	Estimado/ Aprobado	Devengado	Recaudado/ Pagado
F. Financiamiento (F = F1 + F2)	0.00	0.00	0.00
F1. Financiamiento con Fuente de Pago de Ingresos de Libre Disposición	0.00	0.00	0.00
F2. Financiamiento con Fuente de Pago de Transferencias Federales Etiquetadas	0.00	0.00	0.00
G. Amortización de la Deuda (G = G1 + G2)	0.00	2,260,675.25	2,260,675.25
G1. Amortización de la Deuda Pública con Gasto No Etiquetado	0.00	0.00	0.00
G2. Amortización de la Deuda Pública con Gasto Etiquetado	0.00	2,260,675.25	2,260,675.25
A3. Financiamiento Neto (A3 = F - G)	0.00	-2,260,675.25	-2,260,675.25


Concepto	Estimado/	Devengado	Recaudado/
----------	-----------	-----------	------------

000067

	Aprobado		Pagado
A1. Ingresos de Libre Disposición	48,756,304.00	37,946,575.96	37,946,575.96
A3.1 Financiamiento Neto con Fuente de Pago de Ingresos de Libre Disposición (A3.1 = F1 - G1)	0.00	0.00	0.00
F1. Financiamiento con Fuente de Pago de Ingresos de Libre Disposición	0.00	0.00	0.00
G1. Amortización de la Deuda Pública con Gasto No Etiquetado	0.00	0.00	0.00
B1. Gasto No Etiquetado (sin incluir Amortización de la Deuda Pública)	48,756,304.00	33,721,249.12	33,721,249.12
C1. Remanentes de Ingresos de Libre Disposición aplicados en el periodo	0.00	0.00	0.00
V. Balance Presupuestario de Recursos Disponibles (V = A1 + A3.1 - B1 + C1)	0.00	4,225,326.84	4,225,326.84
VI. Balance Presupuestario de Recursos Disponibles sin Financiamiento Neto (VI = V - A3.1)	0.00	4,225,326.84	4,225,326.84

Concepto	Estimado/ Aprobado	Devengado	Recaudado/ Pagado
A2. Transferencias Federales Etiquetadas	53,555,629.00	38,452,807.00	38,452,807.00
A3.2 Financiamiento Neto con Fuente de Pago de Transferencias Federales Etiquetadas (A3.2 = F2 - G2)	0.00	0.00	0.00
F2. Financiamiento con Fuente de Pago de Transferencias Federales Etiquetadas	0.00	0.00	0.00
G2. Amortización de la Deuda Pública con Gasto Etiquetado	0.00	2,260,675.25	2,260,675.25
B2. Gasto Etiquetado (sin incluir Amortización de la Deuda Pública)	51,000,629.00	38,782,209.23	38,782,209.23
C2. Remanentes de Transferencias Federales Etiquetadas aplicados en el periodo	0.00	0.00	0.00
VII. Balance Presupuestario de Recursos Etiquetados (VII = A2 + A3.2 - B2 + C2)	2,555,000.00	-329,402.23	-329,402.23
VIII. Balance Presupuestario de Recursos Etiquetados sin Financiamiento Neto (VIII = VII - A3.2)	2,555,000.00	-329,402.23	-329,402.23


 EFRAIN SERRATO DIAZ
 PRESIDENTE MUNICIPAL


 LIC. ESBEYDE MOLINA RODRIGUEZ

Edgar Macario B.
 L.I. EDGAR MACARIO BARRERA


 I.S.C. TERESITA SAUCEDO FLORES



Bajo protesta de decir verdad, declaramos que este reporte y sus notas son razonablemente correctos, y son responsabilidad del emisor.


000068

MUNICIPIO DE SAN LUCAS
Estado Analítico de Ingresos Detallado - LDF
Del 1 de Enero al 30 de Septiembre del 2023
(PESOS)

Concepto (c)	Ingreso					Diferencia (e)
	Estimado (d)	Ampliaciones/ (Reducciones)	Modificado	Devengado	Recaudado	
Ingresos de Libre Disposición						
A. Impuestos	928,400.00	0.00	928,400.00	725,506.00	725,506.00	-202,894.00
B. Cuotas y Aportaciones de Seguridad Social	0.00	0.00	0.00	0.00	0.00	0.00
C. Contribuciones de Mejoras	0.00	0.00	0.00	0.00	0.00	0.00
D. Derechos	2,190,800.00	0.00	2,190,800.00	2,335,893.05	2,335,893.05	145,093.05
E. Productos	0.00	0.00	0.00	270.28	270.28	270.28
F. Aprovechamientos	168,000.00	0.00	168,000.00	32,050.00	32,050.00	-135,950.00
G. Ingresos por Ventas de Bienes y Servicios	850,000.00	0.00	850,000.00	656,670.22	656,670.22	-193,329.78
H. Participaciones (H=h1+h2+h3+h4+h5+h6+h7+h8+h9+h10+h11)	44,619,104.00	0.00	44,619,104.00	34,196,186.41	34,196,186.41	-10,422,917.59
h1) Fondo General de Participaciones	31,837,204.00	0.00	31,837,204.00	24,483,297.64	24,483,297.64	-7,353,906.36
h2) Fondo de Fomento Municipal	8,955,707.00	0.00	8,955,707.00	6,562,717.20	6,562,717.20	-2,392,989.80
h3) Fondo de Fiscalización y Recaudación	1,422,423.00	0.00	1,422,423.00	1,048,382.64	1,048,382.64	-374,040.36
h4) Fondo de Compensación	123,756.00	0.00	123,756.00	400,983.22	400,983.22	277,227.22
h5) Fondo de Extracción de Hidrocarburos	0.00	0.00	0.00	0.00	0.00	0.00
h6) Impuesto Especial Sobre Producción y Servicios	773,952.00	0.00	773,952.00	582,838.13	582,838.13	-191,113.87
h7) 0.136% de la Recaudación Federal Participable	421,399.00	0.00	421,399.00	340,751.85	340,751.85	-80,647.15
h8) 3.17% Sobre Extracción de Petróleo	0.00	0.00	0.00	0.00	0.00	0.00
h9) Gasolinas y Diésel	998,227.00	0.00	998,227.00	688,427.47	688,427.47	-309,799.53
h10) Fondo del Impuesto Sobre la Renta	86,436.00	0.00	86,436.00	88,788.26	88,788.26	2,352.26
h11) Fondo de Estabilización de los Ingresos de las Entidades Federat	0.00	0.00	0.00	0.00	0.00	0.00
I. Incentivos Derivados de la Colaboración Fiscal (I=i1+i2+i3+i4+i5)	0.00	0.00	0.00	0.00	0.00	0.00
i1) Tenencia o Uso de Vehículos	0.00	0.00	0.00	0.00	0.00	0.00
i2) Fondo de Compensación ISAN	0.00	0.00	0.00	0.00	0.00	0.00
i3) Impuesto Sobre Automóviles Nuevos	0.00	0.00	0.00	0.00	0.00	0.00
i4) Fondo de Compensación de Repecos-Intermedios	0.00	0.00	0.00	0.00	0.00	0.00
i5) Otros Incentivos Económicos	0.00	0.00	0.00	0.00	0.00	0.00
J. Transferencias y asignaciones	0.00	0.00	0.00	0.00	0.00	0.00
K. Convenios	0.00	0.00	0.00	740,000.00	740,000.00	740,000.00
k1) Otros Convenios y Subsidios	0.00	0.00	0.00	740,000.00	740,000.00	740,000.00
L. Otros Ingresos de Libre Disposición (L=l1+l2)	0.00	0.00	0.00	0.00	0.00	0.00
l1) Participaciones en Ingresos Locales	0.00	0.00	0.00	0.00	0.00	0.00
l2) Otros Ingresos de Libre Disposición	0.00	0.00	0.00	0.00	0.00	0.00
I. Total de Ingresos de Libre Disposición (I=A+B+C+D+E+F+G+H+I+J+K+L)	48,756,304.00	0.00	48,756,304.00	38,686,575.96	38,686,575.96	-10,069,728.04
Ingresos Excedentes de Ingresos de Libre Disposición						0.00
Transferencias Federales Etiquetadas						
A. Aportaciones (A=a1+a2+a3+a4+a5+a6+a7+a8)	46,540,791.00	0.00	46,540,791.00	32,360,992.00	32,360,992.00	-14,179,799.00
a1) Fondo de Aportaciones para la Nómina Educativa y Gasto	0.00	0.00	0.00	0.00	0.00	0.00
a2) Fondo de Aportaciones para los Servicios de Salud	0.00	0.00	0.00	0.00	0.00	0.00
a3) Fondo de Aportaciones para la Infraestructura Social	0.00	0.00	0.00	0.00	0.00	0.00

690000

a4) Fondo de Aportaciones para el Fortalecimiento de los Municipios y de las Demarcaciones Territoriales del Distrito Federal	0.00	0.00	0.00	0.00	0.00	0.00	0.00
a5) Fondo de Aportaciones Múltiples	0.00	0.00	0.00	0.00	0.00	0.00	0.00
a6) Fondo de Aportaciones para la Educación Tecnológica y de	0.00	0.00	0.00	0.00	0.00	0.00	0.00
a7) Fondo de Aportaciones para la Seguridad Pública de los Estados	0.00	0.00	0.00	0.00	0.00	0.00	0.00
a8) Fondo de Aportaciones para el Fortalecimiento de las Entidades Federativas	0.00	0.00	0.00	0.00	0.00	0.00	0.00
B. Convenios (B=b1+b2+b3+b4)	0.00	0.00	0.00	0.00	0.00	0.00	0.00
b1) Convenios de Protección Social en Salud	0.00	0.00	0.00	0.00	0.00	0.00	0.00
b2) Convenios de Descentralización	0.00	0.00	0.00	0.00	0.00	0.00	0.00
b3) Convenios de Reasignación	0.00	0.00	0.00	0.00	0.00	0.00	0.00
b4) Otros Convenios y Subsidios	0.00	0.00	0.00	0.00	0.00	0.00	0.00
C. Fondos Distintos de Aportaciones (C=c1+c2)	0.00	0.00	0.00	0.00	0.00	0.00	0.00
c1) Fondo para Entidades Federativas y Municipios Productores de Hidrocarburos	0.00	0.00	0.00	0.00	0.00	0.00	0.00
c2) Fondo Minero	0.00	0.00	0.00	0.00	0.00	0.00	0.00
D. Transferencias, Asignaciones, Subsidios y Subvenciones, y Pensiones y	0.00	0.00	0.00	0.00	0.00	0.00	0.00
E. Otras Transferencias Federales Etiquetadas	0.00	0.00	0.00	0.00	0.00	0.00	0.00
II. Total de Transferencias Federales Etiquetadas (II = A + B + C + D + E)	46,540,791.00	0.00	46,540,791.00	32,360,992.00	32,360,992.00	-14,179,799.00	
III. Ingresos Derivados de Financiamientos (III = A)	0.00	0.00	0.00	0.00	0.00	0.00	0.00
A. Ingresos Derivados de Financiamientos	0.00	0.00	0.00	0.00	0.00	0.00	0.00
IV. Total de Ingresos (IV = I + II + III)	95,297,095.00	0.00	95,297,095.00	71,047,567.96	71,047,567.96	-24,249,527.04	
Datos Informativos							
1. Ingresos Derivados de Financiamientos con Fuente de Pago de Ingresos de Libre Disposición	0.00	0.00	0.00	0.00	0.00	0.00	0.00
2. Ingresos Derivados de Financiamientos con Fuente de Pago de Transferencias Federales Etiquetadas	0.00	0.00	0.00	0.00	0.00	0.00	0.00
3. Ingresos Derivados de Financiamientos (3 = 1 + 2)	0.00	0.00	0.00	0.00	0.00	0.00	0.00



EFRAÍN SERRATO DÍAZ

PRESIDENTE MUNICIPAL



PRESIDENCIA



LIC. ESBEYDE MOLINA RODRÍGUEZ

SINDICO MUNICIPAL




SINDICATURA

Edgar Macario B.

L.I. EDGAR MACARIO BARRERA



CONTRALORIA



I.S.C. TERESITA SAUCEDO FLORES



TESORERIA

"Bajo protesta de decir verdad declaramos que este reporte y sus datos son razonablemente correctos, y son responsabilidad del emisor."

000070

MUNICIPIO DE SAN LUCAS
Estado Análítico del Ejercicio del Presupuesto de Egresos Detallado - LDF
Clasificación por Objeto del Gasto (Capítulo y Concepto)
Del 1 de Enero al 30 de Septiembre del 2023
(PESOS)

Concepto (c)	Egresos					Subejercicio (e)
	Aprobado (d)	Ampliaciones/ (Reducciones)	Modificado	Devengado	Pagado	
I. Gasto No Etiquetado (I=A+B+C+D+E+F+G+H+I)	48,756,304.00	0.00	48,756,304.00	33,721,249.12	33,721,249.12	15,035,054.88
A. Servicios Personales (A=a1+a2+a3+a4+a5+a6+a7)	25,544,044.78	0.00	25,544,044.78	17,828,938.91	17,828,938.91	7,715,105.87
a1) Remuneraciones al Personal de Carácter Permanente	22,135,058.93	0.00	22,135,058.93	17,748,681.00	17,748,681.00	4,386,377.93
a2) Remuneraciones al Personal de Carácter Transitorio	180,000.00	0.00	180,000.00	0.00	0.00	180,000.00
a3) Remuneraciones Adicionales y Especiales	2,728,985.85	0.00	2,728,985.85	80,257.91	80,257.91	2,648,727.94
a4) Seguridad Social	0.00	0.00	0.00	0.00	0.00	0.00
a5) Otras Prestaciones Sociales y Económicas	500,000.00	0.00	500,000.00	0.00	0.00	500,000.00
a6) Previsiones	0.00	0.00	0.00	0.00	0.00	0.00
a7) Pago de Estímulos a Servidores Públicos	0.00	0.00	0.00	0.00	0.00	0.00
B. Materiales y Suministros (B=b1+b2+b3+b4+b5+b6+b7+b8+b9)	9,310,425.72	0.00	9,310,425.72	4,558,616.59	4,558,616.59	4,751,809.13
b1) Materiales de Administración, Emisión de Documentos y Artículos Oficiales	1,152,000.00	0.00	1,152,000.00	601,813.33	601,813.33	550,186.67
b2) Alimentos y Utensilios	840,000.00	0.00	840,000.00	22,086.00	22,086.00	817,914.00
b3) Materias Primas y Materiales de Producción y Comercialización	0.00	0.00	0.00	0.00	0.00	0.00
b4) Materiales y Artículos de Construcción y de Reparación	1,492,425.72	0.00	1,492,425.72	713,782.88	713,782.88	778,642.84
b5) Productos Químicos, Farmacéuticos y de Laboratorio	750,000.00	0.00	750,000.00	43,502.10	43,502.10	706,497.90
b6) Combustibles, Lubricantes y Aditivos	3,842,000.00	0.00	3,842,000.00	2,930,330.26	2,930,330.26	911,669.74
b7) Vestuario, Blancos, Prendas de Protección y Artículos Deportivos	100,000.00	0.00	100,000.00	0.00	0.00	100,000.00
b8) Materiales y Suministros Para Seguridad	0.00	0.00	0.00	0.00	0.00	0.00
b9) Herramientas, Refacciones y Accesorios Menores	1,134,000.00	0.00	1,134,000.00	247,102.02	247,102.02	886,897.98
C. Servicios Generales (C=c1+c2+c3+c4+c5+c6+c7+c8+c9)	7,306,684.41	0.00	7,306,684.41	5,846,815.11	5,846,815.11	1,459,869.30
c1) Servicios Básicos	1,510,800.00	0.00	1,510,800.00	1,404,498.98	1,404,498.98	106,301.02
c2) Servicios de Arrendamiento	60,000.00	0.00	60,000.00	202,571.60	202,571.60	-142,571.60
c3) Servicios Profesionales, Científicos, Técnicos y Otros Servicios	36,000.00	0.00	36,000.00	77,839.79	77,839.79	-41,839.79
c4) Servicios Financieros, Bancarios y Comerciales	128,605.93	0.00	128,605.93	75,739.04	75,739.04	52,866.89
c5) Servicios de Instalación, Reparación, Mantenimiento y Conservación	1,218,154.31	0.00	1,218,154.31	391,454.87	391,454.87	826,699.44
c6) Servicios de Comunicación Social y Publicidad	240,000.00	0.00	240,000.00	31,299.52	31,299.52	208,700.48
c7) Servicios de Traslado y Viáticos	1,092,000.00	0.00	1,092,000.00	145,015.60	145,015.60	946,984.40
c8) Servicios Oficiales	2,179,202.82	0.00	2,179,202.82	3,215,980.69	3,215,980.69	-1,036,777.87
c9) Otros Servicios Generales	841,921.35	0.00	841,921.35	302,415.02	302,415.02	539,506.33
D. Transferencias, Asignaciones, Subsidios y Otras Ayudas (D=d1+d2+d3+d4+d5+d6+d7+d8+d9)	6,485,149.09	0.00	6,485,149.09	5,486,878.51	5,486,878.51	998,270.58
d1) Transferencias Internas y Asignaciones al Sector Público	0.00	0.00	0.00	50,000.00	50,000.00	-50,000.00
d2) Transferencias al Resto del Sector Público	0.00	0.00	0.00	0.00	0.00	0.00
d3) Subsidios y Subvenciones	2,490,000.00	0.00	2,490,000.00	1,313,760.21	1,313,760.21	1,176,239.79
d4) Ayudas Sociales	3,995,149.09	0.00	3,995,149.09	4,123,118.30	4,123,118.30	-127,969.21
d5) Pensiones y Jubilaciones	0.00	0.00	0.00	0.00	0.00	0.00
d6) Transferencias a Fideicomisos, Mandatos y Otros Análogos	0.00	0.00	0.00	0.00	0.00	0.00
d7) Transferencias a la Seguridad Social	0.00	0.00	0.00	0.00	0.00	0.00
d8) Donativos	0.00	0.00	0.00	0.00	0.00	0.00
d9) Transferencias al Exterior	0.00	0.00	0.00	0.00	0.00	0.00
E. Bienes Muebles, Inmuebles e Intangibles (E=e1+e2+e3+e4+e5+e6+e7+e8+e9)	110,000.00	0.00	110,000.00	0.00	0.00	110,000.00
e1) Mobiliario y Equipo de Administración	110,000.00	0.00	110,000.00	0.00	0.00	110,000.00
e2) Mobiliario y Equipo Educativo y Recreativo	0.00	0.00	0.00	0.00	0.00	0.00
e3) Equipo e Instrumental Médico y de Laboratorio	0.00	0.00	0.00	0.00	0.00	0.00
e4) Vehículos y Equipo de Transporte	0.00	0.00	0.00	0.00	0.00	0.00
e5) Equipo de Defensa y Seguridad	0.00	0.00	0.00	0.00	0.00	0.00
e6) Maquinaria, Otros Equipos y Herramientas	0.00	0.00	0.00	0.00	0.00	0.00
e7) Activos Biológicos	0.00	0.00	0.00	0.00	0.00	0.00
e8) Bienes Inmuebles	0.00	0.00	0.00	0.00	0.00	0.00
e9) Activos Intangibles	0.00	0.00	0.00	0.00	0.00	0.00

000071

F. Inversión Pública (F=f1+f2+f3)	0.00	0.00	0.00	0.00	0.00	0.00
f1) Obra Pública en Bienes de Dominio Público	0.00	0.00	0.00	0.00	0.00	0.00
f2) Obra Pública en Bienes Propios	0.00	0.00	0.00	0.00	0.00	0.00
f3) Proyectos Productivos y Acciones de Fomento	0.00	0.00	0.00	0.00	0.00	0.00
G. Inversiones Financieras y Otras Provisiones (G=g1+g2+g3+g4+g5+g6+g7)	0.00	0.00	0.00	0.00	0.00	0.00
g1) Inversiones Para el Fomento de Actividades Productivas	0.00	0.00	0.00	0.00	0.00	0.00
g2) Acciones y Participaciones de Capital	0.00	0.00	0.00	0.00	0.00	0.00
g3) Compra de Títulos y Valores	0.00	0.00	0.00	0.00	0.00	0.00
g4) Concesión de Préstamos	0.00	0.00	0.00	0.00	0.00	0.00
g5) Inversiones en Fideicomisos, Mandatos y Otros Análogos	0.00	0.00	0.00	0.00	0.00	0.00
Fideicomiso de Desastres Naturales (Informativo)	0.00	0.00	0.00	0.00	0.00	0.00
g6) Otras Inversiones Financieras	0.00	0.00	0.00	0.00	0.00	0.00
g7) Provisiones para Contingencias y Otras Erogaciones Especiales	0.00	0.00	0.00	0.00	0.00	0.00
H. Participaciones y Aportaciones (H=h1+h2+h3)	0.00	0.00	0.00	0.00	0.00	0.00
h1) Participaciones	0.00	0.00	0.00	0.00	0.00	0.00
h2) Aportaciones	0.00	0.00	0.00	0.00	0.00	0.00
h3) Convenios	0.00	0.00	0.00	0.00	0.00	0.00
I. Deuda Pública (I=i1+i2+i3+i4+i5+i6+i7)	0.00	0.00	0.00	0.00	0.00	0.00
i1) Amortización de la Deuda Pública	0.00	0.00	0.00	0.00	0.00	0.00
i2) Intereses de la Deuda Pública	0.00	0.00	0.00	0.00	0.00	0.00
i3) Comisiones de la Deuda Pública	0.00	0.00	0.00	0.00	0.00	0.00
i4) Gastos de la Deuda Pública	0.00	0.00	0.00	0.00	0.00	0.00
i5) Costo por Coberturas	0.00	0.00	0.00	0.00	0.00	0.00
i6) Apoyos Financieros	0.00	0.00	0.00	0.00	0.00	0.00
i7) Adeudos de Ejercicios Fiscales Anteriores (ADEFAS)	0.00	0.00	0.00	0.00	0.00	0.00
						0.00
II. Gasto Etiquetado (II=A+B+C+D+E+F+G+H+I)	53,555,629.00	0.00	53,555,629.00	41,392,113.87	41,392,113.87	12,163,515.13
						0.00
A. Servicios Personales (A=a1+a2+a3+a4+a5+a6+a7)	4,860,360.12	0.00	4,860,360.12	2,703,433.00	2,703,433.00	2,156,927.12
a1) Remuneraciones al Personal de Carácter Permanente	4,326,904.92	0.00	4,326,904.92	2,702,063.00	2,702,063.00	1,624,841.92
a2) Remuneraciones al Personal de Carácter Transitorio	0.00	0.00	0.00	1,370.00	1,370.00	-1,370.00
a3) Remuneraciones Adicionales y Especiales	533,455.20	0.00	533,455.20	0.00	0.00	533,455.20
a4) Seguridad Social	0.00	0.00	0.00	0.00	0.00	0.00
a5) Otras Prestaciones Sociales y Económicas	0.00	0.00	0.00	0.00	0.00	0.00
a6) Provisiones	0.00	0.00	0.00	0.00	0.00	0.00
a7) Pago de Estímulos a Servidores Públicos	0.00	0.00	0.00	0.00	0.00	0.00
B. Materiales y Suministros (B=b1+b2+b3+b4+b5+b6+b7+b8+b9)	3,130,791.01	0.00	3,130,791.01	2,619,677.23	2,619,677.23	511,113.78
b1) Materiales de Administración, Emisión de Documentos y Artículos Oficiales	330,791.01	0.00	330,791.01	399,970.07	399,970.07	-69,179.06
b2) Alimentos y Utensilios	60,000.00	0.00	60,000.00	0.00	0.00	60,000.00
b3) Materias Primas y Materiales de Producción y Comercialización	0.00	0.00	0.00	0.00	0.00	0.00
b4) Materiales y Artículos de Construcción y de Reparación	0.00	0.00	0.00	520,751.93	520,751.93	-520,751.93
b5) Productos Químicos, Farmacéuticos y de Laboratorio	0.00	0.00	0.00	12,520.00	12,520.00	-12,520.00
b6) Combustibles, Lubricantes y Aditivos	1,800,000.00	0.00	1,800,000.00	1,296,836.12	1,296,836.12	503,163.88
b7) Vestuario, Blancos, Prendas de Protección y Artículos Deportivos	180,000.00	0.00	180,000.00	0.00	0.00	180,000.00
b8) Materiales y Suministros Para Seguridad	580,000.00	0.00	580,000.00	39,022.90	39,022.90	540,977.10
b9) Herramientas, Refacciones y Accesorios Menores	180,000.00	0.00	180,000.00	350,576.21	350,576.21	-170,576.21
C. Servicios Generales (C=c1+c2+c3+c4+c5+c6+c7+c8+c9)	5,503,869.87	0.00	5,503,869.87	3,970,456.41	3,970,456.41	1,533,413.46
c1) Servicios Básicos	3,864,984.39	0.00	3,864,984.39	2,060,342.91	2,060,342.91	1,804,641.48
c2) Servicios de Arrendamiento	0.00	0.00	0.00	591,179.20	591,179.20	-591,179.20
c3) Servicios Profesionales, Científicos, Técnicos y Otros Servicios	0.00	0.00	0.00	22,968.00	22,968.00	-22,968.00
c4) Servicios Financieros, Bancarios y Comerciales	60,000.00	0.00	60,000.00	84,869.26	84,869.26	-24,869.26
c5) Servicios de Instalación, Reparación, Mantenimiento y Conservación	1,313,074.68	0.00	1,313,074.68	543,897.54	543,897.54	769,177.14
c6) Servicios de Comunicación Social y Publicidad	0.00	0.00	0.00	0.00	0.00	0.00
c7) Servicios de Traslado y Viáticos	120,000.00	0.00	120,000.00	52,360.00	52,360.00	67,640.00
c8) Servicios Oficiales	0.00	0.00	0.00	20,880.00	20,880.00	-20,880.00
c9) Otros Servicios Generales	145,810.80	0.00	145,810.80	593,959.50	593,959.50	-448,148.70
D. Transferencias, Asignaciones, Subsidios y Otras Ayudas (D=d1+d2+d3+d4+d5+d6+d7)	0.00	0.00	0.00	91,640.00	91,640.00	-91,640.00
d1) Transferencias Internas y Asignaciones al Sector Público	0.00	0.00	0.00	0.00	0.00	0.00
d2) Transferencias al Resto del Sector Público	0.00	0.00	0.00	0.00	0.00	0.00

d3) Subsidios y Subvenciones	0.00	0.00	0.00	0.00	0.00	0.00
d4) Ayudas Sociales	0.00	0.00	0.00	91,640.00	91,640.00	-91,640.00
d5) Pensiones y Jubilaciones	0.00	0.00	0.00	0.00	0.00	0.00
d6) Transferencias a Fideicomisos, Mandatos y Otros Análogos	0.00	0.00	0.00	0.00	0.00	0.00
d7) Transferencias a la Seguridad Social	0.00	0.00	0.00	0.00	0.00	0.00
d8) Donativos	0.00	0.00	0.00	0.00	0.00	0.00
d9) Transferencias al Exterior	0.00	0.00	0.00	0.00	0.00	0.00
E. Bienes Muebles, Inmuebles e Intangibles (E=e1+e2+e3+e4+e5+e6+e7+e8+e9)	0.00	0.00	0.00	0.00	0.00	0.00
e1) Mobiliario y Equipo de Administración	0.00	0.00	0.00	0.00	0.00	0.00
e2) Mobiliario y Equipo Educativo y Recreativo	0.00	0.00	0.00	0.00	0.00	0.00
e3) Equipo e Instrumental Médico y de Laboratorio	0.00	0.00	0.00	0.00	0.00	0.00
e4) Vehículos y Equipo de Transporte	0.00	0.00	0.00	0.00	0.00	0.00
e5) Equipo de Defensa y Seguridad	0.00	0.00	0.00	0.00	0.00	0.00
e6) Maquinaria, Otros Equipos y Herramientas	0.00	0.00	0.00	0.00	0.00	0.00
e7) Activos Biológicos	0.00	0.00	0.00	0.00	0.00	0.00
e8) Bienes Inmuebles	0.00	0.00	0.00	0.00	0.00	0.00
e9) Activos Intangibles	0.00	0.00	0.00	0.00	0.00	0.00
F. Inversión Pública (F=f1+f2+f3)	37,505,608.00	0.00	37,505,608.00	29,397,002.59	29,397,002.59	8,108,605.41
f1) Obra Pública en Bienes de Dominio Público	37,505,608.00	0.00	37,505,608.00	29,397,002.59	29,397,002.59	8,108,605.41
f2) Obra Pública en Bienes Propios	0.00	0.00	0.00	0.00	0.00	0.00
f3) Proyectos Productivos y Acciones de Fomento	0.00	0.00	0.00	0.00	0.00	0.00
G. Inversiones Financieras y Otras Provisiones (G=g1+g2+g3+g4+g5+g6+g7)	0.00	0.00	0.00	0.00	0.00	0.00
g1) Inversiones Para el Fomento de Actividades Productivas	0.00	0.00	0.00	0.00	0.00	0.00
g2) Acciones y Participaciones de Capital	0.00	0.00	0.00	0.00	0.00	0.00
g3) Compra de Títulos y Valores	0.00	0.00	0.00	0.00	0.00	0.00
g4) Concesión de Préstamos	0.00	0.00	0.00	0.00	0.00	0.00
g5) Inversiones en Fideicomisos, Mandatos y Otros Análogos	0.00	0.00	0.00	0.00	0.00	0.00
Fideicomiso de Desastres Naturales (Informativo)	0.00	0.00	0.00	0.00	0.00	0.00
g6) Otras Inversiones Financieras	0.00	0.00	0.00	0.00	0.00	0.00
g7) Provisiones para Contingencias y Otras erogaciones Especiales	0.00	0.00	0.00	0.00	0.00	0.00
H. Participaciones y Aportaciones (H=h1+h2+h3)	0.00	0.00	0.00	0.00	0.00	0.00
h1) Participaciones	0.00	0.00	0.00	0.00	0.00	0.00
h2) Aportaciones	0.00	0.00	0.00	0.00	0.00	0.00
h3) Convenios	0.00	0.00	0.00	0.00	0.00	0.00
I. Deuda Pública (I=i1+i2+i3+i4+i5+i6+i7)	2,555,000.00	0.00	2,555,000.00	2,609,904.64	2,609,904.64	-54,904.64
i1) Amortización de la Deuda Pública	0.00	0.00	0.00	2,260,675.25	2,260,675.25	-2,260,675.25
i2) Intereses de la Deuda Pública	0.00	0.00	0.00	349,229.39	349,229.39	-349,229.39
i3) Comisiones de la Deuda Pública	0.00	0.00	0.00	0.00	0.00	0.00
i4) Gastos de la Deuda Pública	0.00	0.00	0.00	0.00	0.00	0.00
i5) Costo por Coberturas	0.00	0.00	0.00	0.00	0.00	0.00
i6) Apoyos Financieros	0.00	0.00	0.00	0.00	0.00	0.00
i7) Adeudos de Ejercicios Fiscales Anteriores (ADEFAS)	2,555,000.00	0.00	2,555,000.00	0.00	0.00	2,555,000.00
						0.00
III. Total de Egresos: (III = I + II)	102,311,933.00	0.00	102,311,933.00	75,113,362.99	75,113,362.99	27,198,570.01


 EFRAÍN SERRATO DÍAZ
 PRESIDENTE MUNICIPAL



 PRESIDENCIA


 LIC. ESBEYBE MOLINA RODRIGUEZ
 SINDICO MUNICIPAL

 SINDICATURA


 LIC. EDGAR MACARIO BARRERA

 CONTRAORIA


 I.S.C. TERESITA SAUCEDO FLORES
 TESORERA

 TESORERIA

"Bajo protesta de decir verdad, declaramos que este reporte y sus notas son reales y de nuestra propia responsabilidad del emisor."

000073


MUNICIPIO DE SAN LUCAS
Estado Analítico del Ejercicio del Presupuesto de Egresos Detallado - LDF
Clasificación Administrativa
Del 1 de Enero al 30 de Septiembre del 2023
(PESOS)

Concepto (c)	Egresos					Subejercicio (e)
	Aprobado (d)	Ampliacione s/ (Reduccion s)	Modificado	Devengado	Pagado	
I. Gasto No Etiquetado	48,756,304.00	0.00	48,756,304.00	33,721,249.12	33,721,249.12	15,035,054.88
A. PRESIDENCIA Y GOBIERNO	20,021,786.04	0.00	20,021,786.04	15,043,202.25	15,043,202.25	4,978,583.79
B. TESORERIA Y SUPERVISION	4,326,646.62	0.00	4,326,646.62	1,845,521.12	1,845,521.12	2,481,125.50
C. OFICIALIA MAYOR Y SERVICIOS	3,862,362.89	0.00	3,862,362.89	2,707,267.50	2,707,267.50	1,155,095.39
D. URBANISMO Y RASTRO	7,293,217.96	0.00	7,293,217.96	4,758,797.55	4,758,797.55	2,534,420.41
E. DIRECCIONES DE OB. PUB. Y DESARROLLOS	3,724,457.80	0.00	3,724,457.80	2,994,044.97	2,994,044.97	730,412.83
F. INVERSION EN OBRA PUBLICA	0.00	0.00	0.00	684.40	684.40	-684.40
G. SEGURIDAD PUBLICA	0.00	0.00	0.00	342,938.00	342,938.00	-342,938.00
H. SISTEMA DIF	3,000,000.01	0.00	3,000,000.01	2,198,025.41	2,198,025.41	801,974.60
I. DESARROLLO RURAL	2,754,253.98	0.00	2,754,253.98	1,515,931.21	1,515,931.21	1,238,322.77
J. DESARROLLO SOCIAL	518,119.06	0.00	518,119.06	410,177.38	410,177.38	107,941.68
K. DIRECCION DE AGUA POTABLE	3,255,459.64	0.00	3,255,459.64	1,904,659.33	1,904,659.33	1,350,800.31
II. Gasto Etiquetado	53,555,629.00	0.00	53,555,629.00	41,392,113.87	41,392,113.87	12,163,515.13
A. PRESIDENCIA Y GOBIERNO	0.00	0.00	0.00	1,231,583.98	1,231,583.98	-1,231,583.98
B. TESORERIA Y SUPERVISION	0.00	0.00	0.00	393,864.51	393,864.51	-393,864.51
C. OFICIALIA MAYOR Y SERVICIOS	0.00	0.00	0.00	387,334.96	387,334.96	-387,334.96
D. URBANISMO Y RASTRO	0.00	0.00	0.00	1,674,737.99	1,674,737.99	-1,674,737.99
E. DIRECCIONES DE OB. PUB. Y DESARROLLOS	0.00	0.00	0.00	381,306.45	381,306.45	-381,306.45
F. INVERSION EN OBRA PUBLICA	37,505,608.00	0.00	37,505,608.00	29,144,812.51	29,144,812.51	8,360,795.49
G. SEGURIDAD PUBLICA	16,050,021.00	0.00	16,050,021.00	7,874,049.85	7,874,049.85	8,175,971.15
H. SISTEMA DIF	0.00	0.00	0.00	-54,651.00	-54,651.00	54,651.00
I. DESARROLLO RURAL	0.00	0.00	0.00	-98,045.36	-98,045.36	98,045.36
J. DESARROLLO SOCIAL	0.00	0.00	0.00	302,674.92	302,674.92	-302,674.92
K. DIRECCION DE AGUA POTABLE	0.00	0.00	0.00	154,445.06	154,445.06	-154,445.06
III. Total de Egresos (III = I + II)	102,311,933.00	0.00	102,311,933.00	75,113,362.99	75,113,362.99	27,198,570.01

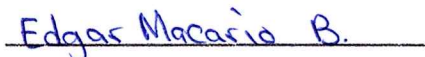
--	--	--	--	--	--	--	--


 EFRAÍN SERRATO DÍAZ


PRESIDENTE MUNICIPAL


 LIC. ESBEYDE MOLINA
 RODRÍGUEZ

SINDICO MUNICIPAL


 L.I. EDGAR MACARIO BARRERA

CONTRALOR


 I.S.C. TERESITA SAUCEDO FLORES

TESORERA

Bajo protesta de decir verdad, declaramos que este reporte y sus notas son razonablemente correctos, y son responsabilidad del emisor.



000075

MUNICIPIO DE SAN LUCAS
Estado Analítico del Ejercicio del Presupuesto de Egresos Detallado - LDF
Clasificación Funcional (Finalidad y Función)
Del 1 de Enero al 30 de Junio del 2023
(PESOS)

Concepto (c)	Egresos					Subejercicio (e)
	Aprobado (d)	Ampliaciones/ (Reducciones)	Modificado	Devengado	Pagado	
I. Gasto No Etiquetado (I=A+B+C+D)	48,756,304.00	0.00	48,756,304.00	20,589,551.04	20,589,551.04	28,166,752.96
A. Gobierno (A=a1+a2+a3+a4+a5+a6+a7+a8)	48,756,304.00	0.00	48,756,304.00	20,279,741.15	20,279,741.15	28,476,562.85
a1) Legislación	0.00	0.00	0.00	0.00	0.00	0.00
a2) Justicia	0.00	0.00	0.00	0.00	0.00	0.00
a3) Coordinación de la Política de Gobierno	48,756,304.00	0.00	48,756,304.00	20,279,741.15	20,279,741.15	28,476,562.85
a4) Relaciones Exteriores	0.00	0.00	0.00	0.00	0.00	0.00
a5) Asuntos Financieros y Hacendarios	0.00	0.00	0.00	0.00	0.00	0.00
a6) Seguridad Nacional	0.00	0.00	0.00	0.00	0.00	0.00
a7) Asuntos de Orden Público y de Seguridad Interior	0.00	0.00	0.00	0.00	0.00	0.00
a8) Otros Servicios Generales	0.00	0.00	0.00	0.00	0.00	0.00
B. Desarrollo Social (B=b1+b2+b3+b4+b5+b6+b7)	0.00	0.00	0.00	309,809.89	309,809.89	-309,809.89
b1) Protección Ambiental	0.00	0.00	0.00	0.00	0.00	0.00
b2) Vivienda y Servicios a la Comunidad	0.00	0.00	0.00	44,123.66	44,123.66	-44,123.66
b3) Salud	0.00	0.00	0.00	0.00	0.00	0.00
b4) Recreación, Cultura y Otras Manifestaciones Sociales	0.00	0.00	0.00	0.00	0.00	0.00
b5) Educación	0.00	0.00	0.00	0.00	0.00	0.00
b6) Protección Social	0.00	0.00	0.00	265,686.23	265,686.23	-265,686.23
b7) Otros Asuntos Sociales	0.00	0.00	0.00	0.00	0.00	0.00
C. Desarrollo Económico (C=c1+c2+c3+c4+c5+c6+c7+c8+c9)	0.00	0.00	0.00	0.00	0.00	0.00
c1) Asuntos Económicos, Comerciales y Laborales en General	0.00	0.00	0.00	0.00	0.00	0.00
c2) Agropecuaria, Silvicultura, Pesca y Caza	0.00	0.00	0.00	0.00	0.00	0.00
c3) Combustibles y Energía	0.00	0.00	0.00	0.00	0.00	0.00
c4) Minería, Manufacturas y Construcción	0.00	0.00	0.00	0.00	0.00	0.00
c5) Transporte	0.00	0.00	0.00	0.00	0.00	0.00
c6) Comunicaciones	0.00	0.00	0.00	0.00	0.00	0.00
c7) Turismo	0.00	0.00	0.00	0.00	0.00	0.00
c8) Ciencia, Tecnología e Innovación	0.00	0.00	0.00	0.00	0.00	0.00
c9) Otras Industrias y Otros Asuntos Económicos	0.00	0.00	0.00	0.00	0.00	0.00
D. Otras No Clasificadas en Funciones Anteriores (D=d1+d2+d3+d4)	0.00	0.00	0.00	0.00	0.00	0.00
d1) Transacciones de la Deuda Publica / Costo Financiero de la Deuda	0.00	0.00	0.00	0.00	0.00	0.00
d2) Transferencias, Participaciones y Aportaciones Entre Diferentes Niveles y Ordenes de Gobierno	0.00	0.00	0.00	0.00	0.00	0.00
d3) Saneamiento del Sistema Financiero	0.00	0.00	0.00	0.00	0.00	0.00
d4) Adeudos de Ejercicios Fiscales Anteriores	0.00	0.00	0.00	0.00	0.00	0.00
II. Gasto Etiquetado (II=A+B+C+D)	53,555,629.00	0.00	53,555,629.00	27,452,473.23	27,452,473.23	26,103,155.77

000076

A. Gobierno (A=a1+a2+a3+a4+a5+a6+a7+a8)	53,555,629.00	0.00	53,555,629.00	27,452,473.23	27,452,473.23	26,103,155.77
a1) Legislación	0.00	0.00	0.00	0.00	0.00	0.00
a2) Justicia	0.00	0.00	0.00	317,365.98	317,365.98	-317,365.98
a3) Coordinación de la Política de Gobierno	53,555,629.00	0.00	53,555,629.00	27,135,107.25	27,135,107.25	26,420,521.75
a4) Relaciones Exteriores	0.00	0.00	0.00	0.00	0.00	0.00
a5) Asuntos Financieros y Hacendarios	0.00	0.00	0.00	0.00	0.00	0.00
a6) Seguridad Nacional	0.00	0.00	0.00	0.00	0.00	0.00
a7) Asuntos de Orden Público y de Seguridad Interior	0.00	0.00	0.00	0.00	0.00	0.00
a8) Otros Servicios Generales	0.00	0.00	0.00	0.00	0.00	0.00
B. Desarrollo Social (B=b1+b2+b3+b4+b5+b6+b7)	0.00	0.00	0.00	0.00	0.00	0.00
b1) Protección Ambiental	0.00	0.00	0.00	0.00	0.00	0.00
b2) Vivienda y Servicios a la Comunidad	0.00	0.00	0.00	0.00	0.00	0.00
b3) Salud	0.00	0.00	0.00	0.00	0.00	0.00
b4) Recreación, Cultura y Otras Manifestaciones Sociales	0.00	0.00	0.00	0.00	0.00	0.00
b5) Educación	0.00	0.00	0.00	0.00	0.00	0.00
b6) Protección Social	0.00	0.00	0.00	0.00	0.00	0.00
b7) Otros Asuntos Sociales	0.00	0.00	0.00	0.00	0.00	0.00
C. Desarrollo Económico (C=c1+c2+c3+c4+c5+c6+c7+c8+c9)	0.00	0.00	0.00	0.00	0.00	0.00
c1) Asuntos Económicos, Comerciales y Laborales en General	0.00	0.00	0.00	0.00	0.00	0.00
c2) Agropecuaria, Silvicultura, Pesca y Caza	0.00	0.00	0.00	0.00	0.00	0.00
c3) Combustibles y Energía	0.00	0.00	0.00	0.00	0.00	0.00
c4) Minería, Manufacturas y Construcción	0.00	0.00	0.00	0.00	0.00	0.00
c5) Transporte	0.00	0.00	0.00	0.00	0.00	0.00
c6) Comunicaciones	0.00	0.00	0.00	0.00	0.00	0.00
c7) Turismo	0.00	0.00	0.00	0.00	0.00	0.00
c8) Ciencia, Tecnología e Innovación	0.00	0.00	0.00	0.00	0.00	0.00
c9) Otras Industrias y Otros Asuntos Económicos	0.00	0.00	0.00	0.00	0.00	0.00
D. Otras No Clasificadas en Funciones Anteriores (D=d1+d2+d3+d4)	0.00	0.00	0.00	0.00	0.00	0.00
d1) Transacciones de la Deuda Publica / Costo Financiero de la Deuda	0.00	0.00	0.00	0.00	0.00	0.00
d2) Transferencias, Participaciones y Aportaciones Entre Diferentes Niveles y Ordenes de Gobierno	0.00	0.00	0.00	0.00	0.00	0.00
d3) Saneamiento del Sistema Financiero	0.00	0.00	0.00	0.00	0.00	0.00
d4) Adeudos de Ejercicios Fiscales Anteriores	0.00	0.00	0.00	0.00	0.00	0.00
III. Total de Egresos (III = I + II)	102,311,933.00	0.00	102,311,933.00	48,042,024.27	48,042,024.27	54,269,908.73

000077



S. TERESITA
I.S.C. TERESITA SAUCEDO FLORES
TESORERA

"Bajo protesta de decir verdad, declaramos que este reporte y sus notas son fehacientemente correctos y con responsabilidad del emisor."

MUNICIPIO DE SAN LUCAS
Estado Analítico del Ejercicio del Presupuesto de Egresos Detallado - LDF
Clasificación de Servicios Personales por Categoría
Del 1 de Enero al 30 de Septiembre del 2023
(PESOS)

Concepto (c)	Egresos					Subejercicio (e)
	Aprobado (d)	Ampliaciones/ (Reducciones)	Modificado	Devengado	Pagado	
I. Gasto No Etiquetado (I=A+B+C+D+E+F)	25,544,044.78	0.00	25,544,044.78	17,828,938.91	17,828,938.91	7,715,105.87
A. Personal Administrativo y de Servicio Público	25,544,044.78	0.00	25,544,044.78	17,828,938.91	17,828,938.91	7,715,105.87
B. Magisterio	0.00	0.00	0.00	0.00	0.00	0.00
C. Servicios de Salud (C=c1+c2)	0.00	0.00	0.00	0.00	0.00	0.00
c1) Personal Administrativo	0.00	0.00	0.00	0.00	0.00	0.00
c2) Personal Médico, Paramédico y afín	0.00	0.00	0.00	0.00	0.00	0.00
D. Seguridad Pública	0.00	0.00	0.00	0.00	0.00	0.00
E. Gastos asociados a la implementación de nuevas leyes federales o reformas a	0.00	0.00	0.00	0.00	0.00	0.00
e1) Nombre del Programa o Ley 1	0.00	0.00	0.00	0.00	0.00	0.00
e2) Nombre del Programa o Ley 2	0.00	0.00	0.00	0.00	0.00	0.00
F. Sentencias laborales definitivas	0.00	0.00	0.00	0.00	0.00	0.00
II. Gasto Etiquetado (II=A+B+C+D+E+F)	4,860,360.12	0.00	4,860,360.12	2,703,433.00	2,703,433.00	2,156,927.12
A. Personal Administrativo y de Servicio Público	0.00	0.00	0.00	0.00	0.00	0.00
B. Magisterio	0.00	0.00	0.00	0.00	0.00	0.00
C. Servicios de Salud (C=c1+c2)	0.00	0.00	0.00	0.00	0.00	0.00
c1) Personal Administrativo	0.00	0.00	0.00	0.00	0.00	0.00
c2) Personal Médico, Paramédico y afín	0.00	0.00	0.00	0.00	0.00	0.00
D. Seguridad Pública	4,860,360.12	0.00	4,860,360.12	2,703,433.00	2,703,433.00	2,156,927.12
E. Gastos asociados a la implementación de nuevas leyes federales o reformas a	0.00	0.00	0.00	0.00	0.00	0.00
e1) Nombre del Programa o Ley 1	0.00	0.00	0.00	0.00	0.00	0.00
e2) Nombre del Programa o Ley 2	0.00	0.00	0.00	0.00	0.00	0.00
F. Sentencias laborales definitivas	0.00	0.00	0.00	0.00	0.00	0.00
III. Total del Gasto en Servicios Personales (III = I + II)	30,404,404.90	0.00	30,404,404.90	20,532,371.91	20,532,371.91	9,872,032.99


 EFRAÍN SERFATÍ DÍAZ
 PRESIDENTE MUNICIPAL


 PRESIDENCIA


 LIC. ESBAYDE MOLINA RODRIGUEZ
 SINDICO MUNICIPAL

 SINDICATURA


 L.I. EDGAR MACARIO BARRERA

 CONTRAORÍA


 I.S.C. TERESITA SAUCEDO FLORES

 TESORERÍA

"Bajo protesta de decir verdad, declaramos que este reporte y sus notas son razonablemente correctos, son responsabilidad del emisor."

000078