



2021 - 2024

CUENTA PÚBLICA MUNICIPAL **1er TRIMESTRE DE 2023**


VII.- INFORMACION DE CUMPLIMIENTO A LA LEY DE DISCIPLINA FINANCIERA DE LAS ENTIDADES Y LOS MUNICIPIOS;

- 1.- estado de situación financiera detallado
- 2.- informe analítico de la deuda pública y otros pasivos
- 3.- informe analítico de obligaciones diferentes de financiamientos.
- 4.- Balance presupuestario
- 5.- estado analítico de ingresos detallados.
- 6.- estado analítico del ejercicio del presupuesto de egresos detallado, con la siguiente desagregación:
 - 6.a.) por el objeto del gasto
 - 6.b.) clasificación administrativa
 - 6.c.) clasificación funcional.
 - 6.d) clasificación de servicios personales por categoría.
- 7.- Proyecciones y resultados de ingresos y egresos, mediante la siguiente desagregación:
 - 7.a.) Proyecciones de Ingresos.
 - 7.b.) Proyecciones de Egresos
 - 7.c.) Resultados de Ingresos.
 - 7.d.) Resultados de Egresos.
- 8.- Informe sobre Estudios Actuariales (solo primer trimestre)


MUNICIPIO DE SAN LUCAS
Estado de Situación Financiera Detallado - LDF
Al 31 de Diciembre de 2022 y al 31 de Marzo de 2023
(PESOS)

Concepto (C)	2022	2023	2022	2023
ACTIVO				
Activo Circulante				
a. Efectivo y Equivalentes (a=a1+a2+a3+a4+a5+a6+a7)				
a1) Efectivo	8,154,903.76	7,216,930.38	8,154,903.76	7,216,930.38
a2) Bancos/Tesorería	1,912,019.94	2,139,470.94	1,912,019.94	2,139,470.94
a3) Bancos/Dependencias y Otros	6,242,883.84	5,077,459.44	6,242,883.84	5,077,459.44
a4) Inversiones Temporales (Hasta 3 meses)	0.00	0.00	0.00	0.00
a5) Fondos con Afectación Específica	0.00	0.00	0.00	0.00
a6) Depósitos de Fondos de Terceros en Garantía y/o Administración	0.00	0.00	0.00	0.00
a7) Otros Efectivos y Equivalentes	0.00	0.00	0.00	0.00
b. Derechos a Recibir Efectivo o Equivalentes (b=b1+b2+b3+b4+b5+b6+b7)	2,412,622.39	2,720,334.56	2,412,622.39	2,720,334.56
b1) Inversiones Financieras de Corto Plazo	0.00	0.00	0.00	0.00
b2) Cuentas por Cobrar a Corto Plazo	246,860.60	246,860.60	246,860.60	246,860.60
b3) Deudores Diversos por Cobrar a Corto Plazo	751,557.00	987,357.00	751,557.00	987,357.00
b4) Ingresos por Recuperar a Corto Plazo	25,781.24	18,084.41	25,781.24	18,084.41
b5) Deudores por Anticipos de la Tesorería a Corto Plazo	0.00	0.00	0.00	0.00
b6) Préstamos Otorgados a Corto Plazo	0.00	0.00	0.00	0.00
b7) Otros Derechos a Recibir Efectivo o Equivalentes a Corto Plazo	1,388,423.55	1,468,032.55	1,388,423.55	1,468,032.55
c. Derechos a Recibir Bienes o Servicios (c=c1+c2+c3+c4+c5)	252,979.94	252,979.94	252,979.94	252,979.94
c1) Anticipo a Proveedores por Adquisición de Bienes y Prestación de Servicios a Corto Plazo	32,266.26	32,266.26	32,266.26	32,266.26
c2) Anticipo a Proveedores por Adquisición de Bienes Inmuebles y Muebles a Corto Plazo	0.00	0.00	0.00	0.00
c3) Anticipo a Proveedores por Adquisición de Bienes Intangibles a Corto Plazo	0.00	0.00	0.00	0.00
c4) Anticipo a Contratistas por Obras Públicas a Corto Plazo	220,713.68	220,713.68	220,713.68	220,713.68
c5) Otros Derechos a Recibir Bienes o Servicios a Corto Plazo (1.1.3.9)	0.00	0.00	0.00	0.00
d. Inventarios (d=d1+d2+d3+d4+d5)	0.00	0.00	0.00	0.00
d1) Inventario de Mercancías para Venta	0.00	0.00	0.00	0.00
d2) Inventario de Mercancías Terminadas	0.00	0.00	0.00	0.00
d3) Inventario de Mercancías en Proceso de Elaboración	0.00	0.00	0.00	0.00
d4) Inventario de Materias Primas, Materiales y Suministros para Producción	0.00	0.00	0.00	0.00
d5) Bienes en Tránsito	0.00	0.00	0.00	0.00
e. Almacenes	0.00	0.00	0.00	0.00
f. Estimación por Pérdida o Deterioro de Activos Circulantes (f=f1+f2)	0.00	0.00	0.00	0.00
f1) Estimaciones para Cuentas Incobrables por Derechos a Recibir Efectivo o	0.00	0.00	0.00	0.00
f2) Estimación por Deterioro de Inventarios	0.00	0.00	0.00	0.00
g. Otros Activos Circulantes (g=g1+g2+g3+g4)	0.00	0.00	0.00	0.00
g1) Valores en Garantía	0.00	0.00	0.00	0.00
g2) Bienes en Garantía (excluye depósitos de fondos)	0.00	0.00	0.00	0.00
g3) Bienes Derivados de Embargos, Decomisos, Aseguramientos y Dación en Pago	0.00	0.00	0.00	0.00
g4) Adquisición con Fondos de Terceros	0.00	0.00	0.00	0.00
IA. Total de Activos Circulantes (IA = a + b + c + d + e + f + g)	10,190,244.88	10,190,244.88	10,820,506.11	10,820,506.11
Activo No Circulante				
a. Inversiones Financieras a Largo Plazo	0.00	0.00	0.00	0.00
b. Derechos a Recibir Efectivo o Equivalentes a Largo Plazo	0.00	0.00	0.00	0.00
c. Bienes Inmuebles, Infraestructura y Construcciones en Proceso	31,764,614.79	31,764,614.79	23,655,344.13	23,655,344.13
d. Bienes Muebles	10,182,909.11	10,182,909.11	10,182,909.11	10,182,909.11
e. Activos Intangibles	0.00	0.00	0.00	0.00
f. Depreciación, Deterioro y Amortización Acumulada de Bienes	0.00	0.00	0.00	0.00
g. Activos Diferidos	0.00	0.00	0.00	0.00
h. Estimación por Pérdida o Deterioro de Activos no Circulantes	0.00	0.00	0.00	0.00
i. Otros Activos no Circulantes	0.00	0.00	0.00	0.00
IB. Total de Activos No Circulantes (IB = a + b + c + d + e + f + g + h + i)	41,947,523.90	41,947,523.90	33,838,253.24	33,838,253.24
I. Total del Activo (I = IA + IB)	52,137,768.78	52,137,768.78	44,658,759.35	44,658,759.35
PASIVO				
Pasivo Circulante				
a. Cuentas por Pagar a Corto Plazo (a=a1+a2+a3+a4+a5+a6+a7+a8+a9)				
a1) Servicios Personales por Pagar a Corto Plazo	23,067,307.33	23,067,307.33	23,067,307.33	23,067,307.33
a2) Proveedores por Pagar a Corto Plazo	5,827.00	5,827.00	5,827.00	5,827.00
a3) Contratistas por Obras Públicas por Pagar a Corto Plazo	6,843,084.49	6,843,084.49	6,843,084.49	6,843,084.49
a4) Participaciones y Aportaciones por Pagar a Corto Plazo	0.00	0.00	0.00	0.00
a5) Transferencias Otorgadas por Pagar a Corto Plazo	0.00	0.00	0.00	0.00
a6) Intereses, Comisiones y Otros Gastos de la Deuda Pública por Pagar a Corto Plazo	0.00	0.00	0.00	0.00
a7) Retenciones y Contribuciones por Pagar a Corto Plazo	15,947,810.92	15,947,810.92	15,947,810.92	15,947,810.92
a8) Devoluciones de la Ley de Ingresos por Pagar a Corto Plazo	0.00	0.00	0.00	0.00
a9) Otras Cuentas por Pagar a Corto Plazo	270,584.92	270,584.92	270,584.92	270,584.92
b. Documentos por Pagar a Corto Plazo (b=b1+b2+b3) (2.1.2)	0.00	0.00	0.00	0.00
b1) Documentos Comerciales por Pagar a Corto Plazo	0.00	0.00	0.00	0.00
b2) Documentos con Contratistas por Obras Públicas por Pagar a Corto Plazo	0.00	0.00	0.00	0.00
b3) Otros Documentos por Pagar a Corto Plazo	0.00	0.00	0.00	0.00
c. Porción a Corto Plazo de la Deuda Pública a Largo Plazo (c=c1+c2)	2,873,385.20	2,873,385.20	2,873,385.20	2,873,385.20
c1) Porción a Corto Plazo de la Deuda Pública	0.00	0.00	0.00	0.00
c2) Porción a Corto Plazo de Arrendamiento Financiero	0.00	0.00	0.00	0.00
d. Tributos y Valores a Corto Plazo	0.00	0.00	0.00	0.00
e. Pasivos Diferidos a Corto Plazo (e=e1+e2+e3)	0.00	0.00	0.00	0.00
e1) Ingresos Cobrados por Adelantado a Corto Plazo	0.00	0.00	0.00	0.00
e2) Intereses Cobrados por Adelantado a Corto Plazo	0.00	0.00	0.00	0.00
e3) Otros Pasivos Diferidos a Corto Plazo	0.00	0.00	0.00	0.00
f. Fondos y Bienes de Terceros en Garantía y/o Administración a Corto Plazo	0.00	0.00	0.00	0.00
f1) Fondos en Garantía a Corto Plazo	0.00	0.00	0.00	0.00
f2) Fondos en Administración a Corto Plazo	0.00	0.00	0.00	0.00
f3) Fondos Contingentes a Corto Plazo	0.00	0.00	0.00	0.00
f4) Fondos de Fideicomisos, Mandatos y Contratos Análogos a Corto Plazo	0.00	0.00	0.00	0.00
f5) Otros Fondos de Terceros en Garantía y/o Administración a Corto Plazo	0.00	0.00	0.00	0.00
f6) Valores y Bienes en Garantía a Corto Plazo	0.00	0.00	0.00	0.00
g. Provisiones a Corto Plazo (g=g1+g2+g3)	0.00	0.00	0.00	0.00
g1) Provisión para Demandas y Juicios a Corto Plazo	0.00	0.00	0.00	0.00
g2) Provisión para Contingencias a Corto Plazo	0.00	0.00	0.00	0.00
g3) Otras Provisiones a Corto Plazo	0.00	0.00	0.00	0.00
h. Otros Pasivos a Corto Plazo (h=h1+h2+h3)	0.00	0.00	0.00	0.00
h1) Ingresos por Clasificar	0.00	0.00	0.00	0.00
h2) Recaudación por Participar	0.00	0.00	0.00	0.00
h3) Otros Pasivos Circulantes	0.00	0.00	0.00	0.00
IIA. Total de Pasivos Circulantes (IIA = a + b + c + d + e + f + g + h)	25,940,692.53	25,940,692.53	24,858,111.85	24,858,111.85
Pasivo No Circulante				
a. Cuentas por Pagar a Largo Plazo	0.00	0.00	0.00	0.00
b. Documentos por Pagar a Largo Plazo	0.00	0.00	0.00	0.00
c. Deuda Pública a Largo Plazo	1,579,254.46	1,579,254.46	4,999,999.95	4,999,999.95
d. Pasivos Diferidos a Largo Plazo	0.00	0.00	0.00	0.00
e. Fondos y Bienes de Terceros en Garantía y/o en Administración a Largo Plazo (2.2.5)	0.00	0.00	0.00	0.00
f. Provisiones a Largo Plazo	0.00	0.00	0.00	0.00
IIIB. Total de Pasivos No Circulantes (IIIB = a + b + c + d + e + f)	1,579,254.46	1,579,254.46	4,999,999.95	4,999,999.95
II. Total del Pasivo (II = IIA + IIIB)	27,519,946.99	27,519,946.99	29,858,111.80	29,858,111.80
HACIENDA PÚBLICA/PATRIMONIO				
IIIA. Hacienda Pública/Patrimonio Contribuido (IIIA = a + b + c)				
a. Aportaciones	0.00	0.00	0.00	0.00
b. Donaciones de Capital	0.00	0.00	0.00	0.00
c. Actualización de la Hacienda Pública/Patrimonio	11,482,769.20	11,482,769.20	11,482,769.20	11,482,769.20
IIIB. Hacienda Pública/Patrimonio Generado (IIIB = a + b + c + d + e)				
a. Resultados del Ejercicio (Ahorro/ Desahorro)	13,135,052.59	9,817,647.74	3,317,878.35	3,317,878.35
b. Resultados de Ejercicios Anteriores	9,817,647.74	3,317,404.85	-1,650,548.71	4,968,427.06

c. Revalúos			0.00	0.00
d. Reservas			0.00	0.00
e. Rectificaciones de Resultados de Ejercicios Anteriores			0.00	0.00
III.C. Exceso o Insuficiencia en la Actualización de la Hacienda Pública/Patrimonio			0.00	0.00
a. Resultado por Posición Monetaria			0.00	0.00
b. Resultado por Tenencia de Activos no Monetarios			0.00	0.00
III. Total Hacienda Pública/Patrimonio (III = IIIA + IIIB + IIIC)			24,617,821.79	14,800,647.55
IV. Total del Pasivo y Hacienda Pública/Patrimonio (IV = II + III)			52,137,768.78	44,658,759.35


EFRAÍN SERRANO DÍAZ
 PRESIDENTE MUNICIPAL




LIC. ESMERALDA MOLINA RODRÍGUEZ
 SINDICO MUNICIPAL



Edgar Macario B.
 L.I. EDGAR MACARIO BARRERA
 CONTRALOR




I.S.C. TERESITA SAUCEDO FLORES
 TESORERA



"Bajo protesta de decir verdad, declaro que este reporte y sus notas son razonablemente correctos, y son responsabilidad del emisor."

MUNICIPIO DE SAN LUCAS
Informe Analítico de la Deuda Pública y Otros Pasivos - LDF
Del 1 de Enero al 31 de Marzo del 2023
(PESOS)

Denominación de la Deuda Pública y Otros Pasivos (c)	Saldo al 31 de diciembre de 2022 (d)	Disposiciones del Periodo (e)	Amortizaciones del Periodo (f)	Revaluaciones, Reclasificaciones y Otros Ajustes (g)	Saldo Final del Periodo (h) h=d+e-f+g	Pago de Intereses del Periodo (i)	Pago de Comisiones y demás costos asociados durante el Periodo (j)
1. Deuda Pública (1=A+B)	\$0.00	\$0.00	\$0.00	\$0.00	\$0.00	\$0.00	\$0.00
A. Corto Plazo (A=a1+a2+a3)	\$0.00	\$0.00	\$0.00	\$0.00	\$0.00	\$0.00	\$0.00
a1) Instituciones de Crédito	\$0.00	\$0.00	\$0.00	\$0.00	\$0.00	\$0.00	\$0.00
a2) Títulos y Valores	\$0.00	\$0.00	\$0.00	\$0.00	\$0.00	\$0.00	\$0.00
a3) Arrendamientos Financieros	\$0.00	\$0.00	\$0.00	\$0.00	\$0.00	\$0.00	\$0.00
B. Largo Plazo (B=b1+b2+b3)	\$0.00	\$0.00	\$0.00	\$0.00	\$0.00	\$0.00	\$0.00
b1) Instituciones de Crédito	\$0.00	\$0.00	\$0.00	\$0.00	\$0.00	\$0.00	\$0.00
b2) Títulos y Valores	\$0.00	\$0.00	\$0.00	\$0.00	\$0.00	\$0.00	\$0.00
b3) Arrendamientos Financieros	\$0.00	\$0.00	\$0.00	\$0.00	\$0.00	\$0.00	\$0.00
2. Otros Pasivos	\$18,814,476.39				\$27,519,946.99		
3. Total de la Deuda Pública y Otros Pasivos (3=1+2)	\$18,814,476.39	\$0.00	\$0.00	\$0.00	\$18,814,476.39	\$0.00	\$0.00
4. Deuda Contingente (informativo)	\$0.00	\$0.00	\$0.00	\$0.00	\$0.00	\$0.00	\$0.00
A. Deuda Contingente 1					\$0.00		
B. Deuda Contingente 2					\$0.00		
C. Deuda Contingente XX					\$0.00		
5. Valor de Instrumentos Bono Cupón Cero (Informativo)	\$0.00	\$0.00	\$0.00	\$0.00	\$0.00	\$0.00	\$0.00
A. Instrumento Bono Cupón Cero 1					\$0.00		
B. Instrumento Bono Cupón Cero 2					\$0.00		
C. Instrumento Bono Cupón Cero XX					\$0.00		
Obligaciones a Corto Plazo (k)	Monto Contratado (l)	Plazo Pactado (m)	Tasa de Interés (n)	Comisiones y Costos Relacionados (o)	Tasa Efectiva (p)		
6. Obligaciones a Corto Plazo (Informativo)	\$0.00	\$0.00	\$0.00	\$0.00	\$0.00		
A. Crédito 1							
B. Crédito 2							
C. Crédito XX							



EFRAÍN SERRATO DÍAZ

PRESIDENTE MUNICIPAL




LIC. ESBEYDE MOLINA RODRIGUEZ

SINDICO MUNICIPAL



L.I. EDGAR MACARIO BARRERA

CONTRALOR



I.S.C. TERESITA SAUCEDO FLORES

TESORERA



PRESIDENCIA



SINDICATURA



CONTRALORÍA



TESORERÍA

MUNICIPIO DE SAN LUCAS
Informe Analítico de Obligaciones Diferentes de Financiamientos - LDF
Del 1 de Enero al 31 de Marzo del 2023
(PESOS)

Denominación de las Obligaciones Diferentes de Financiamiento (C)	Fecha del Contrato (d)	Fecha de inicio de operación del proyecto (e)	Fecha de vencimiento (f)	Monto de la inversión pactado (g)	Plazo pactado (h)	Monto promedio mensual del pago de la contraprestación (i)	Monto promedio mensual del pago de la contraprestación al pago de inversión (j)	Monto pagado de la inversión actualizado al 31 de Marzo de 2023 (k)	Monto pagado de la inversión actualizado al 31 de Marzo de 2023 (l)	Saldo pendiente por pagar de la inversión al 31 de Marzo de 2023 (m = g - l)
A. Asociaciones Público Privadas (APP's) (A=a+b+c+d)				\$0.00	0	\$0.00	\$0.00	\$0.00	\$0.00	\$0.00
a) APP 1	00/01/1900	00/01/1900	00/01/1900	\$0.00	0	\$0.00	\$0.00	\$0.00	\$0.00	\$0.00
b) APP 2	00/01/1900	00/01/1900	00/01/1900	\$0.00	0	\$0.00	\$0.00	\$0.00	\$0.00	\$0.00
c) APP 3	00/01/1900	00/01/1900	00/01/1900	\$0.00	0	\$0.00	\$0.00	\$0.00	\$0.00	\$0.00
d) APP XX	00/01/1900	00/01/1900	00/01/1900	\$0.00	0	\$0.00	\$0.00	\$0.00	\$0.00	\$0.00
B. Otros Instrumentos (B=a+b+c+d)				\$0.00	0	\$0.00	\$0.00	\$0.00	\$0.00	\$0.00
a) Otro Instrumento 1	00/01/1900	00/01/1900	00/01/1900	\$0.00	0	\$0.00	\$0.00	\$0.00	\$0.00	\$0.00
b) Otro Instrumento 2	00/01/1900	00/01/1900	00/01/1900	\$0.00	0	\$0.00	\$0.00	\$0.00	\$0.00	\$0.00
c) Otro Instrumento 3	00/01/1900	00/01/1900	00/01/1900	\$0.00	0	\$0.00	\$0.00	\$0.00	\$0.00	\$0.00
d) Otro Instrumento XX	00/01/1900	00/01/1900	00/01/1900	\$0.00	0	\$0.00	\$0.00	\$0.00	\$0.00	\$0.00
C. Total de Obligaciones Diferentes de Financiamiento (C=A+B)				\$0.00	0	\$0.00	\$0.00	\$0.00	\$0.00	\$0.00

[Signature]
 EFRAIN SERRATO DIAZ
 PRESIDENTE MUNICIPAL

[Signature]
 LIC. ESBÉYDE MOLINA RODRÍGUEZ
 SINDICO MUNICIPAL

[Signature]
 Edgar Macasio B.
 L.I. EDGAR MACARIO BARRERA

[Signature]
 I.S.C. TERESITA SAUCEDO FLORES
 TESORERA



MUNICIPIO DE SAN LUCAS
Balance Presupuestario - LDF
Del 1 de Enero al 31 de Marzo del 2023
(PESOS)

Concepto (c)	Estimado/ Aprobado (d)	Devengado	Recaudado/ Pagado
A. Ingresos Totales (A = A1+A2+A3)	21,968,932.00	20,389,859.84	20,389,859.84
A1. Ingresos de Libre Disposición	13,195,774.00	11,559,611.84	11,559,611.84
A2. Transferencias Federales Etiquetadas	8,773,158.00	8,830,248.00	8,830,248.00
A3. Financiamiento Neto	0.00	0.00	0.00
B. Egresos Presupuestarios1 (B = B1+B2)	21,219,633.70	18,576,365.05	18,576,365.05
B1. Gasto No Etiquetado (sin incluir Amortización de la Deuda Pública)	11,783,545.96	9,529,774.61	9,529,774.61
B2. Gasto Etiquetado (sin incluir Amortización de la Deuda Pública)	9,436,087.74	9,046,590.44	9,046,590.44
C. Remanentes del Ejercicio Anterior (C = C1 + C2)	0.00	0.00	0.00
C1. Remanentes de Ingresos de Libre Disposición aplicados en el periodo	0.00	0.00	0.00
C2. Remanentes de Transferencias Federales Etiquetadas aplicados en el periodo	0.00	0.00	0.00
I. Balance Presupuestario (I = A - B + C)	749,298.30	1,813,494.79	1,813,494.79
II. Balance Presupuestario sin Financiamiento Neto (II = I - A3)	749,298.30	1,813,494.79	1,813,494.79
III. Balance Presupuestario sin Financiamiento Neto y sin Remanentes del Ejercicio Anterior (III= II - C)	749,298.30	1,813,494.79	1,813,494.79

Concepto	Aprobado	Devengado	Pagado
E. Intereses, Comisiones y Gastos de la Deuda (E = E1+E2)	0.00	105,117.71	105,117.71
E1. Intereses, Comisiones y Gastos de la Deuda con Gasto No Etiquetado	0.00	0.00	0.00
E2. Intereses, Comisiones y Gastos de la Deuda con Gasto Etiquetado	0.00	105,117.71	105,117.71
IV. Balance Primario (IV = III + E)	749,298.30	1,918,612.50	1,918,612.50

Concepto	Estimado/ Aprobado	Devengado	Recaudado/ Pagado
F. Financiamiento (F = F1 + F2)	0.00	0.00	0.00
F1. Financiamiento con Fuente de Pago de Ingresos de Libre Disposición	0.00	0.00	0.00
F2. Financiamiento con Fuente de Pago de Transferencias Federales Etiquetadas	0.00	0.00	0.00
G. Amortización de la Deuda (G = G1 + G2)	0.00	547,360.29	547,360.29
G1. Amortización de la Deuda Pública con Gasto No Etiquetado	0.00	0.00	0.00
G2. Amortización de la Deuda Pública con Gasto Etiquetado	0.00	547,360.29	547,360.29
A3. Financiamiento Neto (A3 = F - G)	0.00	-547,360.29	-547,360.29

Concepto	Estimado/ Aprobado	Devengado	Recaudado/ Pagado
A1. Ingresos de Libre Disposición	13,195,774.00	11,559,611.84	11,559,611.84
A3.1 Financiamiento Neto con Fuente de Pago de Ingresos de Libre Disposición (A3.1 = F1 - G1)	0.00	0.00	0.00
F1. Financiamiento con Fuente de Pago de Ingresos de Libre Disposición	0.00	0.00	0.00
G1. Amortización de la Deuda Pública con Gasto No Etiquetado	0.00	0.00	0.00
B1. Gasto No Etiquetado (sin incluir Amortización de la Deuda Pública)	11,783,545.96	9,529,774.61	9,529,774.61
C1. Remanentes de Ingresos de Libre Disposición aplicados en el periodo	0.00	0.00	0.00
V. Balance Presupuestario de Recursos Disponibles (V = A1 + A3.1 - B1 + C1)	1,412,228.04	2,029,837.23	2,029,837.23
VI. Balance Presupuestario de Recursos Disponibles sin Financiamiento Neto (VI = V - A3.1)	1,412,228.04	2,029,837.23	2,029,837.23

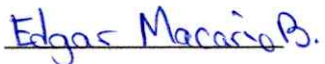
Concepto	Estimado/ Aprobado	Devengado	Recaudado/ Pagado
A2. Transferencias Federales Etiquetadas	8,773,158.00	8,830,248.00	8,830,248.00
A3.2 Financiamiento Neto con Fuente de Pago de Transferencias Federales Etiquetadas (A3.2 = F2 - G2)	0.00	0.00	0.00
F2. Financiamiento con Fuente de Pago de Transferencias Federales Etiquetadas	0.00	0.00	0.00
G2. Amortización de la Deuda Pública con Gasto Etiquetado	0.00	547,360.29	547,360.29


000062

B2. Gasto Etiquetado (sin incluir Amortización de la Deuda Pública)	9,436,087.74	9,046,590.44	9,046,590.44
C2. Remanentes de Transferencias Federales Etiquetadas aplicados en el periodo	0.00	0.00	0.00
VII. Balance Presupuestario de Recursos Etiquetados (VII = A2 + A3.2 - B2 + C2)	-662,929.74	-216,342.44	-216,342.44
VIII. Balance Presupuestario de Recursos Etiquetados sin Financiamiento Neto (VIII = VII - A3.2)	-662,929.74	-216,342.44	-216,342.44


 EFRAIN SERRATO DIAZ
 PRESIDENTE MUNICIPAL


 LIC. ESBYDE MOLINA RODRIGUEZ
 SINDICO MUNICIPAL


 L.I. EDGAR MACARIO BARRERA
 CONTRALOR


 S.C. TERESITA SAUCEDO FLORES
 TESORERA



"Bajo protesta de decir verdad, declaramos que este reporte y sus notas son razonablemente correctos, y son responsabilidad del emisor."

MUNICIPIO DE SAN LUCAS
Estado Analítico de Ingresos Detallado - LDF
Del 1 de Enero al 31 de Marzo del 2023
(PESOS)

Concepto (c)	Ingreso					Diferencia (e)
	Estimado (d)	Ampliaciones/ (Reducciones)	Modificado	Devengado	Recaudado	
Ingresos de Libre Disposición						
A. Impuestos	607,100.00	0.00	607,100.00	594,965.00	594,965.00	-12,135.00
B. Cuotas y Aportaciones de Seguridad Social	0.00	0.00	0.00	0.00	0.00	0.00
C. Contribuciones de Mejoras	0.00	0.00	0.00	0.00	0.00	0.00
D. Derechos	768,800.00	0.00	768,800.00	653,464.00	653,464.00	-115,336.00
E. Productos	0.00	0.00	0.00	31.62	31.62	31.62
F. Aprovechamientos	42,000.00	0.00	42,000.00	23,650.00	23,650.00	-18,350.00
G. Ingresos por Ventas de Bienes y Servicios	0.00	0.00	0.00	0.22	0.22	0.22
H. Participaciones (H=h1+h2+h3+h4+h5+h6+h7+h8+h9+h10+h11)	11,777,874.00	0.00	11,777,874.00	10,287,501.00	10,287,501.00	-1,490,373.00
h1) Fondo General de Participaciones	0.00	0.00	0.00	0.00	0.00	0.00
h2) Fondo de Fomento Municipal	0.00	0.00	0.00	0.00	0.00	0.00
h3) Fondo de Fiscalización y Recaudación	0.00	0.00	0.00	0.00	0.00	0.00
h4) Fondo de Compensación	0.00	0.00	0.00	0.00	0.00	0.00
h5) Fondo de Extracción de Hidrocarburos	0.00	0.00	0.00	0.00	0.00	0.00
h6) Impuesto Especial Sobre Producción y Servicios	0.00	0.00	0.00	0.00	0.00	0.00
h7) 0.136% de la Recaudación Federal Participable	0.00	0.00	0.00	0.00	0.00	0.00
h8) 3.17% Sobre Extracción de Petróleo	0.00	0.00	0.00	0.00	0.00	0.00
h9) Gasolinas y Diésel	0.00	0.00	0.00	0.00	0.00	0.00
h10) Fondo del Impuesto Sobre la Renta	0.00	0.00	0.00	0.00	0.00	0.00
h11) Fondo de Estabilización de los Ingresos de las Entidades Federativas	0.00	0.00	0.00	0.00	0.00	0.00
I. Incentivos Derivados de la Colaboración Fiscal (I=i1+i2+i3+i4+i5)	0.00	0.00	0.00	0.00	0.00	0.00
i1) Tenencia o Uso de Vehículos	0.00	0.00	0.00	0.00	0.00	0.00
i2) Fondo de Compensación ISAN	0.00	0.00	0.00	0.00	0.00	0.00
i3) Impuesto Sobre Automóviles Nuevos	0.00	0.00	0.00	0.00	0.00	0.00
i4) Fondo de Compensación de Repesos-Intermedios	0.00	0.00	0.00	0.00	0.00	0.00
i5) Otros Incentivos Económicos	0.00	0.00	0.00	0.00	0.00	0.00
J. Transferencias y asignaciones	0.00	0.00	0.00	0.00	0.00	0.00
K. Convenios	0.00	0.00	0.00	740,000.00	740,000.00	740,000.00
L. Otros Ingresos de Libre Disposición (L=l1+l2)	0.00	0.00	0.00	740,000.00	740,000.00	740,000.00
l1) Participaciones en Ingresos Locales	0.00	0.00	0.00	0.00	0.00	0.00
l2) Otros Ingresos de Libre Disposición	0.00	0.00	0.00	0.00	0.00	0.00
I. Total de Ingresos de Libre Disposición (I=A+B+C+D+E+F+G+H+I+J+K+L)	13,195,774.00	0.00	13,195,774.00	12,299,611.84	12,299,611.84	-896,162.16
Ingresos Excedentes de Ingresos de Libre Disposición						0.00
Transferencias Federales Etiquetadas						
A. Aportaciones (A=a1+a2+a3+a4+a5+a6+a7+a8)	8,773,158.00	0.00	8,773,158.00	8,090,248.00	8,090,248.00	-682,910.00
a1) Fondo de Aportaciones para la Nómina Educativa y Gasto Operativo	0.00	0.00	0.00	0.00	0.00	0.00
a2) Fondo de Aportaciones para los Servicios de Salud	0.00	0.00	0.00	0.00	0.00	0.00
a3) Fondo de Aportaciones para la Infraestructura Social	0.00	0.00	0.00	0.00	0.00	0.00
a4) Fondo de Aportaciones para el Fortalecimiento de los Municipios y de las Demarcaciones Territoriales del Distrito Federal	0.00	0.00	0.00	0.00	0.00	0.00
a5) Fondo de Aportaciones Múltiples	0.00	0.00	0.00	0.00	0.00	0.00
a6) Fondo de Aportaciones para la Educación Tecnológica y de Adultos	0.00	0.00	0.00	0.00	0.00	0.00
a7) Fondo de Aportaciones para la Seguridad Pública de los Estados y del	0.00	0.00	0.00	0.00	0.00	0.00
a8) Fondo de Aportaciones para el Fortalecimiento de las Entidades Federativas	0.00	0.00	0.00	0.00	0.00	0.00

000064

MUNICIPIO DE SAN LUCAS
Estado Analítico del Ejercicio del Presupuesto de Egresos Detallado - LDF
Clasificación por Objeto del Gasto (Capítulo y Concepto)
Del 1 de Enero al 31 de Marzo del 2023
(PESOS)

Concepto (c)	Egresos					Subejercicio (e)
	Aprobado (d)	Ampliaciones/ (Reducciones)	Modificado	Devengado	Pagado	
I. Gasto No Etiquetado (I=A+B+C+D+E+F+G+H+I)	48,756,304.00	0.00	48,756,304.00	9,529,774.61	9,529,774.61	39,226,529.39
A. Servicios Personales (A=a1+a2+a3+a4+a5+a6+a7)	25,544,044.78	0.00	25,544,044.78	6,153,365.00	6,153,365.00	19,390,679.78
a1) Remuneraciones al Personal de Carácter Permanente	22,135,058.93	0.00	22,135,058.93	6,078,315.00	6,078,315.00	16,056,743.93
a2) Remuneraciones al Personal de Carácter Transitorio	180,000.00	0.00	180,000.00	0.00	0.00	180,000.00
a3) Remuneraciones Adicionales y Especiales	2,728,985.85	0.00	2,728,985.85	75,050.00	75,050.00	2,653,935.85
a4) Seguridad Social	0.00	0.00	0.00	0.00	0.00	0.00
a5) Otras Prestaciones Sociales y Económicas	500,000.00	0.00	500,000.00	0.00	0.00	500,000.00
a6) Previsiones	0.00	0.00	0.00	0.00	0.00	0.00
a7) Pago de Estímulos a Servidores Públicos	0.00	0.00	0.00	0.00	0.00	0.00
B. Materiales y Suministros (B=b1+b2+b3+b4+b5+b6+b7+b8+b9)	9,310,425.72	0.00	9,310,425.72	902,683.65	902,683.65	8,407,742.07
b1) Materiales de Administración, Emisión de Documentos y Artículos Oficiales	1,152,000.00	0.00	1,152,000.00	246,420.79	246,420.79	905,579.21
b2) Alimentos y Utensilios	840,000.00	0.00	840,000.00	0.00	0.00	840,000.00
b3) Materias Primas y Materiales de Producción y Comercialización	0.00	0.00	0.00	0.00	0.00	0.00
b4) Materiales y Artículos de Construcción y de Reparación	1,492,425.72	0.00	1,492,425.72	129,619.11	129,619.11	1,362,806.61
b5) Productos Químicos, Farmacéuticos y de Laboratorio	750,000.00	0.00	750,000.00	4,825.00	4,825.00	745,175.00
b6) Combustibles, Lubrificantes y Aditivos	3,842,000.00	0.00	3,842,000.00	511,238.58	511,238.58	3,330,761.42
b7) Vestuario, Blancos, Prendas de Protección y Artículos Deportivos	100,000.00	0.00	100,000.00	0.00	0.00	100,000.00
b8) Materiales y Suministros Para Seguridad	0.00	0.00	0.00	0.00	0.00	0.00
b9) Herramientas, Refacciones y Accesorios Menores	1,134,000.00	0.00	1,134,000.00	10,580.17	10,580.17	1,123,419.83
C. Servicios Generales (C=c1+c2+c3+c4+c5+c6+c7+c8+c9)	7,306,684.41	0.00	7,306,684.41	1,604,562.47	1,604,562.47	5,702,121.94
c1) Servicios Básicos	1,510,800.00	0.00	1,510,800.00	601,347.61	601,347.61	909,452.39
c2) Servicios de Arrendamiento	60,000.00	0.00	60,000.00	0.00	0.00	60,000.00
c3) Servicios Profesionales, Científicos, Técnicos y Otros Servicios	36,000.00	0.00	36,000.00	28,568.48	28,568.48	7,431.52
c4) Servicios Financieros, Bancarios y Comerciales	128,605.93	0.00	128,605.93	32,281.44	32,281.44	96,324.49
c5) Servicios de Instalación, Reparación, Mantenimiento y Conservación	1,218,154.31	0.00	1,218,154.31	106,935.80	106,935.80	1,111,218.51
c6) Servicios de Comunicación Social y Publicidad	240,000.00	0.00	240,000.00	0.00	0.00	240,000.00
c7) Servicios de Traslado y Viáticos	1,092,000.00	0.00	1,092,000.00	50,158.70	50,158.70	1,041,841.30
c8) Servicios Oficiales	2,179,202.82	0.00	2,179,202.82	785,270.44	785,270.44	1,393,932.38
c9) Otros Servicios Generales	841,921.35	0.00	841,921.35	0.00	0.00	841,921.35
D. Transferencias, Asignaciones, Subsidios y Otras Ayudas (D=d1+d2+d3+d4+d5+d6+d7+d8+d9)	6,485,149.09	0.00	6,485,149.09	859,355.49	859,355.49	5,625,793.60
d1) Transferencias Internas y Asignaciones al Sector Público	0.00	0.00	0.00	50,000.00	50,000.00	-50,000.00
d2) Transferencias al Resto del Sector Público	0.00	0.00	0.00	0.00	0.00	0.00
d3) Subsidios y Subvenciones	2,490,000.00	0.00	2,490,000.00	0.00	0.00	2,490,000.00
d4) Ayudas Sociales	3,995,149.09	0.00	3,995,149.09	809,355.49	809,355.49	3,185,793.60
d5) Pensiones y Jubilaciones	0.00	0.00	0.00	0.00	0.00	0.00
d6) Transferencias a Fideicomisos, Mandatos y Otros Análogos	0.00	0.00	0.00	0.00	0.00	0.00
d7) Transferencias a la Seguridad Social	0.00	0.00	0.00	0.00	0.00	0.00
d8) Donativos	0.00	0.00	0.00	0.00	0.00	0.00
d9) Transferencias al Exterior	0.00	0.00	0.00	0.00	0.00	0.00
E. Bienes Muebles, Inmuebles e Intangibles (E=e1+e2+e3+e4+e5+e6+e7+e8+e9)	110,000.00	0.00	110,000.00	9,808.00	9,808.00	100,192.00
e1) Mobiliario y Equipo de Administración	110,000.00	0.00	110,000.00	0.00	0.00	110,000.00
e2) Mobiliario y Equipo Educativo y Recreativo	0.00	0.00	0.00	0.00	0.00	0.00
e3) Equipo e Instrumental Médico y de Laboratorio	0.00	0.00	0.00	0.00	0.00	0.00
e4) Vehículos y Equipo de Transporte	0.00	0.00	0.00	0.00	0.00	0.00
e5) Equipo de Defensa y Seguridad	0.00	0.00	0.00	0.00	0.00	0.00
e6) Maquinaria, Otros Equipos y Herramientas	0.00	0.00	0.00	9,808.00	9,808.00	-9,808.00
e7) Activos Biológicos	0.00	0.00	0.00	0.00	0.00	0.00
e8) Bienes Inmuebles	0.00	0.00	0.00	0.00	0.00	0.00
e9) Activos Intangibles	0.00	0.00	0.00	0.00	0.00	0.00
F. Inversión Pública (F=f1+f2+f3)	0.00	0.00	0.00	0.00	0.00	0.00
f1) Obra Pública en Bienes de Dominio Público	0.00	0.00	0.00	0.00	0.00	0.00
f2) Obra Pública en Bienes Propios	0.00	0.00	0.00	0.00	0.00	0.00
f3) Proyectos Productivos y Acciones de Fomento	0.00	0.00	0.00	0.00	0.00	0.00
G. Inversiones Financieras y Otras Provisiones (G=g1+g2+g3+g4+g5+g6+g7)	0.00	0.00	0.00	0.00	0.00	0.00
g1) Inversiones Para el Fomento de Actividades Productivas	0.00	0.00	0.00	0.00	0.00	0.00
g2) Acciones y Participaciones de Capital	0.00	0.00	0.00	0.00	0.00	0.00

000066

MUNICIPIO DE SAN LUCAS
Estado Analítico del Ejercicio del Presupuesto de Egresos Detallado - LDF
Clasificación Administrativa
Del 1 de Enero al 31 de Marzo del 2023
(PESOS)

Concepto (c)	Egresos					Subejercicio (e)
	Aprobado (d)	Ampliaciones/ (Reducciones)	Modificado	Devengado	Pagado	
I. Gasto No Etiquetado (I=A+B+C+D+E+F+G+H+I+J+K)	11,783,545.96	0.00	11,783,545.96	9,529,774.61	9,529,774.61	2,253,771.35
A. PRESIDENCIA Y GOBIERNO	4,780,311.35	0.00	4,780,311.35	3,912,896.50	3,912,896.50	867,414.85
B. TESORERIA Y SUPERVISION	1,000,411.70	0.00	1,000,411.70	522,849.28	522,849.28	477,562.42
C. OFICIALIA MAYOR Y SERVICIOS	975,590.76	0.00	975,590.76	962,759.32	962,759.32	12,831.44
D. URBANISMO Y RASTRO	1,823,304.52	0.00	1,823,304.52	1,422,433.06	1,422,433.06	400,871.46
E. DIRECCIONES DE OB. PUB. Y DESARROLLOS	931,114.48	0.00	931,114.48	928,548.06	928,548.06	2,566.42
F. INVERSION EN OBRA PUBLICA	0.00	0.00	0.00	0.00	0.00	0.00
G. SEGURIDAD PUBLICA	0.00	0.00	0.00	336,238.00	336,238.00	-336,238.00
H. SISTEMA DIF	748,461.44	0.00	748,461.44	715,956.40	715,956.40	32,505.04
I. DESARROLLO RURAL	576,063.54	0.00	576,063.54	112,974.00	112,974.00	463,089.54
J. DESARROLLO SOCIAL	129,529.75	0.00	129,529.75	95,378.32	95,378.32	34,151.43
K. DIRECCION DE AGUA POTABLE	818,758.42	0.00	818,758.42	519,741.67	519,741.67	299,016.75
II. Gasto Etiquetado (II=A+B+C+D+E+F+G+H+I+J+K)	10,166,087.74	0.00	10,166,087.74	9,699,068.44	9,699,068.44	467,019.30
A. PRESIDENCIA Y GOBIERNO	0.00	0.00	0.00	91,606.00	91,606.00	-91,606.00
B. TESORERIA Y SUPERVISION	0.00	0.00	0.00	51,434.87	51,434.87	-51,434.87
C. OFICIALIA MAYOR Y SERVICIOS	0.00	0.00	0.00	307,720.04	307,720.04	-307,720.04
D. URBANISMO Y RASTRO	0.00	0.00	0.00	41,734.04	41,734.04	-41,734.04
E. DIRECCIONES DE OB. PUB. Y DESARROLLOS	0.00	0.00	0.00	-152,373.73	-152,373.73	152,373.73
F. INVERSION EN OBRA PUBLICA	6,098,154.00	0.00	6,098,154.00	8,106,645.66	8,106,645.66	-2,008,491.66
G. SEGURIDAD PUBLICA	4,067,933.74	0.00	4,067,933.74	1,252,301.56	1,252,301.56	2,815,632.18
H. SISTEMA DIF	0.00	0.00	0.00	0.00	0.00	0.00
I. DESARROLLO RURAL	0.00	0.00	0.00	0.00	0.00	0.00
J. DESARROLLO SOCIAL	0.00	0.00	0.00	0.00	0.00	0.00
K. DIRECCION DE AGUA POTABLE	0.00	0.00	0.00	0.00	0.00	0.00
III. Total de Egresos (III = I + II)	21,949,633.70	0.00	21,949,633.70	19,228,843.05	19,228,843.05	2,720,790.65

[Firma]
FRAN SERRATO DIAZ

LIC. ESBEDE VIDYARREDO RIVERA
CONTRATOR



PRESIDENCIA

[Firma]
Edgós Macasio B.

L.I. EDGAR MACARIO BARRERA



CONTRALORIA

[Firma]
TERESITA SAUCEDO FLORES

L.S. TERESITA SAUCEDO FLORES



TESORERIA

"Bajo protesta de decir verdad, declaro que este reporte y sus notas son razonablemente correctos, y son responsabilidad del emisor."

000069

MUNICIPIO DE SAN LUCAS

Estado Analítico del Ejercicio del Presupuesto de Egresos Detallado - LDF

Clasificación Funcional (Finalidad y Función)

Del 1 de Enero al 31 de Marzo del 2023

(PESOS)

Concepto (c)	Egresos					Subejercicio (e)
	Aprobado (d)	Ampliaciones/ (Reducciones)	Modificado	Devengado	Pagado	
I. Gasto No Etiquetado (I=A+B+C+D)	11,783,545.96	0.00	11,783,545.96	9,529,774.61	9,529,774.61	2,253,771.35
A. Gobierno (A=a1+a2+a3+a4+a5+a6+a7+a8)	11,783,545.96	0.00	11,783,545.96	9,401,666.40	9,401,666.40	2,381,879.56
a1) Legislación	0.00	0.00	0.00	0.00	0.00	0.00
a2) Justicia	0.00	0.00	0.00	0.00	0.00	0.00
a3) Coordinación de la Política de Gobierno	11,783,545.96	0.00	11,783,545.96	9,401,666.40	9,401,666.40	2,381,879.56
a4) Relaciones Exteriores	0.00	0.00	0.00	0.00	0.00	0.00
a5) Asuntos Financieros y Hacendarios	0.00	0.00	0.00	0.00	0.00	0.00
a6) Seguridad Nacional	0.00	0.00	0.00	0.00	0.00	0.00
a7) Asuntos de Orden Público y de Seguridad Interior	0.00	0.00	0.00	0.00	0.00	0.00
a8) Otros Servicios Generales	0.00	0.00	0.00	0.00	0.00	0.00
B. Desarrollo Social (B=b1+b2+b3+b4+b5+b6+b7)	0.00	0.00	0.00	128,108.21	128,108.21	-128,108.21
b1) Protección Ambiental	0.00	0.00	0.00	0.00	0.00	0.00
b2) Vivienda y Servicios a la Comunidad	0.00	0.00	0.00	800.00	800.00	-800.00
b3) Salud	0.00	0.00	0.00	0.00	0.00	0.00
b4) Recreación, Cultura y Otras Manifestaciones Sociales	0.00	0.00	0.00	0.00	0.00	0.00
b5) Educación	0.00	0.00	0.00	0.00	0.00	0.00
b6) Protección Social	0.00	0.00	0.00	0.00	0.00	0.00
b7) Otros Asuntos Sociales	0.00	0.00	0.00	127,308.21	127,308.21	-127,308.21
C. Desarrollo Económico (C=c1+c2+c3+c4+c5+c6+c7+c8+c9)	0.00	0.00	0.00	0.00	0.00	0.00
c1) Asuntos Económicos, Comerciales y Laborales en General	0.00	0.00	0.00	0.00	0.00	0.00
c2) Agropecuaria, Silvicultura, Pesca y Caza	0.00	0.00	0.00	0.00	0.00	0.00
c3) Combustibles y Energía	0.00	0.00	0.00	0.00	0.00	0.00
c4) Minería, Manufacturas y Construcción	0.00	0.00	0.00	0.00	0.00	0.00
c5) Transporte	0.00	0.00	0.00	0.00	0.00	0.00
c6) Comunicaciones	0.00	0.00	0.00	0.00	0.00	0.00
c7) Turismo	0.00	0.00	0.00	0.00	0.00	0.00
c8) Ciencia, Tecnología e Innovación	0.00	0.00	0.00	0.00	0.00	0.00
c9) Otras Industrias y Otros Asuntos Económicos	0.00	0.00	0.00	0.00	0.00	0.00
D. Otros No Clasificados en Funciones Anteriores (D=d1+d2+d3+d4)	0.00	0.00	0.00	0.00	0.00	0.00
d1) Transacciones de la Deuda Pública / Costo Financiero de la Deuda	0.00	0.00	0.00	0.00	0.00	0.00
d2) Transferencias, Participaciones y Aportaciones Entre Diferentes Niveles y Ordenes de Gobierno	0.00	0.00	0.00	0.00	0.00	0.00
d3) Saneamiento del Sistema Financiero	0.00	0.00	0.00	0.00	0.00	0.00
d4) Adeudos de Ejercicios Fiscales Anteriores	0.00	0.00	0.00	0.00	0.00	0.00
II. Gasto Etiquetado (II=A+B+C+D)	10,166,087.74	0.00	10,166,087.74	9,699,068.44	9,699,068.44	467,019.30
A. Gobierno (A=a1+a2+a3+a4+a5+a6+a7+a8)	10,166,087.74	0.00	10,166,087.74	9,699,068.44	9,699,068.44	467,019.30
a1) Legislación	0.00	0.00	0.00	0.00	0.00	0.00
a2) Justicia	0.00	0.00	0.00	0.00	0.00	0.00
a3) Coordinación de la Política de Gobierno	10,166,087.74	0.00	10,166,087.74	9,699,068.44	9,699,068.44	467,019.30
a4) Relaciones Exteriores	0.00	0.00	0.00	0.00	0.00	0.00
a5) Asuntos Financieros y Hacendarios	0.00	0.00	0.00	0.00	0.00	0.00
a6) Seguridad Nacional	0.00	0.00	0.00	0.00	0.00	0.00
a7) Asuntos de Orden Público y de Seguridad Interior	0.00	0.00	0.00	0.00	0.00	0.00
a8) Otros Servicios Generales	0.00	0.00	0.00	0.00	0.00	0.00
B. Desarrollo Social (B=b1+b2+b3+b4+b5+b6+b7)	0.00	0.00	0.00	0.00	0.00	0.00
b1) Protección Ambiental	0.00	0.00	0.00	0.00	0.00	0.00
b2) Vivienda y Servicios a la Comunidad	0.00	0.00	0.00	0.00	0.00	0.00
b3) Salud	0.00	0.00	0.00	0.00	0.00	0.00

000070

b4) Recreación, Cultura y Otras Manifestaciones Sociales	0.00	0.00	0.00	0.00	0.00	0.00	0.00	0.00	0.00	0.00
b5) Educación	0.00	0.00	0.00	0.00	0.00	0.00	0.00	0.00	0.00	0.00
b6) Protección Social	0.00	0.00	0.00	0.00	0.00	0.00	0.00	0.00	0.00	0.00
b7) Otros Asuntos Sociales	0.00	0.00	0.00	0.00	0.00	0.00	0.00	0.00	0.00	0.00
C. Desarrollo Económico (C=c1+c2+c3+c4+c5+c6+c7+c8+c9)	0.00	0.00	0.00	0.00	0.00	0.00	0.00	0.00	0.00	0.00
c1) Asuntos Económicos, Comerciales y Laborales en General	0.00	0.00	0.00	0.00	0.00	0.00	0.00	0.00	0.00	0.00
c2) Agropecuaria, Silvicultura, Pesca y Caza	0.00	0.00	0.00	0.00	0.00	0.00	0.00	0.00	0.00	0.00
c3) Combustibles y Energía	0.00	0.00	0.00	0.00	0.00	0.00	0.00	0.00	0.00	0.00
c4) Minería, Manufacturas y Construcción	0.00	0.00	0.00	0.00	0.00	0.00	0.00	0.00	0.00	0.00
c5) Transporte	0.00	0.00	0.00	0.00	0.00	0.00	0.00	0.00	0.00	0.00
c6) Comunicaciones	0.00	0.00	0.00	0.00	0.00	0.00	0.00	0.00	0.00	0.00
c7) Turismo	0.00	0.00	0.00	0.00	0.00	0.00	0.00	0.00	0.00	0.00
c8) Ciencia, Tecnología e Innovación	0.00	0.00	0.00	0.00	0.00	0.00	0.00	0.00	0.00	0.00
c9) Otras Industrias y Otros Asuntos Económicos	0.00	0.00	0.00	0.00	0.00	0.00	0.00	0.00	0.00	0.00
D. Otras No Clasificadas en Funciones Anteriores (D=d1+d2+d3+d4)	0.00	0.00	0.00	0.00	0.00	0.00	0.00	0.00	0.00	0.00
d1) Transacciones de la Deuda Pública / Costo Financiero de la Deuda	0.00	0.00	0.00	0.00	0.00	0.00	0.00	0.00	0.00	0.00
d2) Transferencias, Participaciones y Aportaciones Entre Diferentes Niveles y Ordenes de Gobierno	0.00	0.00	0.00	0.00	0.00	0.00	0.00	0.00	0.00	0.00
d3) Sameamiento del Sistema Financiero	0.00	0.00	0.00	0.00	0.00	0.00	0.00	0.00	0.00	0.00
d4) Adeudos de Ejercicios Fiscales Anteriores	0.00	0.00	0.00	0.00	0.00	0.00	0.00	0.00	0.00	0.00
III. Total de Egresos (III = I + II)	21,949,633.70	0.00	21,949,633.70	19,228,843.05	19,228,843.05	19,228,843.05	19,228,843.05	2,720,790.65		

Efrain Serrato Diaz
 EFRAIN SERRATO DIAZ
 PRESIDENTE MUNICIPAL

Lic. Esbey Molina Rodriguez
 LIC. ESBEY MOLINA RODRIGUEZ
 SINDICO MUNICIPAL

Edgar Macario Barrera
 L.I. EDGAR MACARIO BARRERA
 CONTRALOR

I.S.C. Teresita Saucedo Flores
 I.S.C. TERESITA SAUCEDO FLORES
 TESORERA



"Bajo protesta de decir verdad, declaramos que este reporte y sus notas son razonablemente correctos, y son responsabilidad del emisor."

000071

MUNICIPIO DE SAN LUCAS
Estado Analítico del Ejercicio del Presupuesto de Egresos Detallado - LDF
Clasificación de Servicios Personales por Categoría
Del 1 de Enero al 31 de Marzo del 2023
(PESOS)

Concepto (c)	Egresos					Subejercicio (e)
	Aprobado (d)	Ampliaciones/ (Reducciones)	Modificado	Devengado	Pagado	
I. Gasto No Etiquetado (I=A+B+C+D+E+F)	6,311,011.30	0.00	6,311,011.30	6,153,365.00	6,153,365.00	157,646.30
A. Personal Administrativo y de Servicio Público	6,311,011.30	0.00	6,311,011.30	6,153,365.00	6,153,365.00	157,646.30
B. Magisterio	0.00	0.00	0.00	0.00	0.00	0.00
C. Servicios de Salud (C=c1+c2)	0.00	0.00	0.00	0.00	0.00	0.00
c1) Personal Administrativo	0.00	0.00	0.00	0.00	0.00	0.00
c2) Personal Médico, Paramédico y afín	0.00	0.00	0.00	0.00	0.00	0.00
D. Seguridad Pública	0.00	0.00	0.00	0.00	0.00	0.00
E. Gastos asociados a la implementación de nuevas leyes federales o reformas a las	0.00	0.00	0.00	0.00	0.00	0.00
e1) Nombre del Programa o Ley 1	0.00	0.00	0.00	0.00	0.00	0.00
e2) Nombre del Programa o Ley 2	0.00	0.00	0.00	0.00	0.00	0.00
F. Sentencias laborales definitivas	0.00	0.00	0.00	0.00	0.00	0.00
II. Gasto Etiquetado (II=A+B+C+D+E+F)	1,215,090.03	0.00	1,215,090.03	673,892.00	673,892.00	541,198.03
A. Personal Administrativo y de Servicio Público	1,215,090.03	0.00	1,215,090.03	673,892.00	673,892.00	541,198.03
B. Magisterio	0.00	0.00	0.00	0.00	0.00	0.00
C. Servicios de Salud (C=c1+c2)	0.00	0.00	0.00	0.00	0.00	0.00
c1) Personal Administrativo	0.00	0.00	0.00	0.00	0.00	0.00
c2) Personal Médico, Paramédico y afín	0.00	0.00	0.00	0.00	0.00	0.00
D. Seguridad Pública	0.00	0.00	0.00	0.00	0.00	0.00
E. Gastos asociados a la implementación de nuevas leyes federales o reformas a las	1,215,090.03	0.00	1,215,090.03	673,892.00	673,892.00	541,198.03
e1) Nombre del Programa o Ley 1	0.00	0.00	0.00	0.00	0.00	0.00
e2) Nombre del Programa o Ley 2	0.00	0.00	0.00	0.00	0.00	0.00
F. Sentencias laborales definitivas	0.00	0.00	0.00	0.00	0.00	0.00
III. Total del Gasto en Servicios Personales (III = I + II)	7,526,101.33	0.00	7,526,101.33	6,827,257.00	6,827,257.00	698,844.33

[Signature]
 EFRAIN SERRATO DIAZ

[Signature]
 LIC. ESPÉYDE MOHANA RODRIGUEZ
 SINDICO MUNICIPAL

[Signature]
 Edges Macario B.
 L.I. EDGAR MACARIO BARRERA

[Signature]
 TERESITA SAUCEDO FLORES
 TESORERA

PRESIDENCIA
 000072

SINDICATURA

CONTRALORIA

TESORERIA

"Bajo protesta de decir verdad, declaramos que este reporte y sus notas son razonablemente correctos, y son responsabilidad del emisor."

MUNICIPIO DE SAN LUCAS
Proyecciones de Ingresos - LDF
(PESOS)
(CIFRAS NOMINALES)

Concepto	Año 2023 (de iniciativa de Ley)	Año 2024	Año 2025	Año 2026	Año 2027	Año 2028
1. Ingresos de Libre Disposición (1=A+B+C+D+E+F+G+H+I+J+K+L)	\$12,299,611.84	\$12,299,611.84	\$12,299,611.84	\$12,299,611.84	\$12,299,611.84	\$12,299,611.84
A. Impuestos	\$594,965.00	\$594,965.00	\$594,965.00	\$594,965.00	\$594,965.00	\$594,965.00
B. Cuotas y Aportaciones de Seguridad Social	\$0.00	\$0.00	\$0.00	\$0.00	\$0.00	\$0.00
C. Contribuciones de Mejoras	\$0.00	\$0.00	\$0.00	\$0.00	\$0.00	\$0.00
D. Derechos	\$653,464.00	\$653,464.00	\$653,464.00	\$653,464.00	\$653,464.00	\$653,464.00
E. Productos	\$31.62	\$31.62	\$31.62	\$31.62	\$31.62	\$31.62
F. Aprovechamientos	\$23,650.00	\$23,650.00	\$23,650.00	\$23,650.00	\$23,650.00	\$23,650.00
G. Ingresos por Ventas de Bienes y Servicios	\$0.22	\$0.22	\$0.22	\$0.22	\$0.22	\$0.22
H. Participaciones	\$10,287,501.00	\$10,287,501.00	\$10,287,501.00	\$10,287,501.00	\$10,287,501.00	\$10,287,501.00
I. Incentivos Derivados de la Colaboración Fiscal	\$0.00	\$0.00	\$0.00	\$0.00	\$0.00	\$0.00
J. Transferencias	\$0.00	\$0.00	\$0.00	\$0.00	\$0.00	\$0.00
K. Convenios	\$740,000.00	\$740,000.00	\$740,000.00	\$740,000.00	\$740,000.00	\$740,000.00
L. Otros Ingresos de Libre Disposición	\$0.00	\$0.00	\$0.00	\$0.00	\$0.00	\$0.00
2. Transferencias Federales Etiquetadas (2=A+B+C+D+E)	\$8,090,248.00	\$8,090,248.00	\$8,090,248.00	\$8,090,248.00	\$8,090,248.00	\$8,090,248.00
A. Aportaciones	\$8,090,248.00	\$8,090,248.00	\$8,090,248.00	\$8,090,248.00	\$8,090,248.00	\$8,090,248.00
B. Convenios	\$0.00	\$0.00	\$0.00	\$0.00	\$0.00	\$0.00
C. Fondos Distintos de Aportaciones	\$0.00	\$0.00	\$0.00	\$0.00	\$0.00	\$0.00
D. Transferencias, Subsidios y Pensiones y Jubilaciones	\$0.00	\$0.00	\$0.00	\$0.00	\$0.00	\$0.00
E. Otras Transferencias Federales Etiquetadas	\$0.00	\$0.00	\$0.00	\$0.00	\$0.00	\$0.00
3. Ingresos Derivados de Financiamientos (3=A)	\$0.00	\$0.00	\$0.00	\$0.00	\$0.00	\$0.00
A. Ingresos Derivados de Financiamientos	\$0.00	\$0.00	\$0.00	\$0.00	\$0.00	\$0.00
4. Total de Ingresos Projectados (4=1+2+3)	\$20,389,859.84	\$20,389,859.84	\$20,389,859.84	\$20,389,859.84	\$20,389,859.84	\$20,389,859.84
Datos Informativos						
1. Ingresos Derivados de Financiamientos con Fuente de Pago de Recursos de Libre Disposición	\$0.00	\$0.00	\$0.00	\$0.00	\$0.00	\$0.00
2. Ingresos Derivados de Financiamientos con Fuente de Pago de Transferencias Federales Etiquetadas	\$0.00	\$0.00	\$0.00	\$0.00	\$0.00	\$0.00
3. Ingresos Derivados de Financiamiento (3 = 1 + 2)	\$0.00	\$0.00	\$0.00	\$0.00	\$0.00	\$0.00

[Handwritten Signature]

[Handwritten Signature]

[Handwritten Signature]



Edgar Macario B.

PRESIDENCIA

SINDICATURA

CONTRALORIA

TESORERIA

MUNICIPIO DE SAN LUCAS
Proyecciones de Egresos - LDF
(PESOS)

(CIFRAS NOMINALES)

Concepto	Año 2023 (de proyecto de presupuesto)	Año 2024	Año 2025	Año 2026	Año 2027	Año 2028
1. Gasto No Etiquetado (1=A+B+C+D+E+F+G+H+I)	\$9,529,774.61	\$9,529,774.61	\$9,529,774.61	\$9,529,774.61	\$9,529,774.61	\$9,529,774.61
A. Servicios Personales	\$6,153,365.00	\$6,153,365.00	\$6,153,365.00	\$6,153,365.00	\$6,153,365.00	\$6,153,365.00
B. Materiales y Suministros	\$902,683.65	\$902,683.65	\$902,683.65	\$902,683.65	\$902,683.65	\$902,683.65
C. Servicios Generales	\$1,604,562.47	\$1,604,562.47	\$1,604,562.47	\$1,604,562.47	\$1,604,562.47	\$1,604,562.47
D. Transferencias, Asignaciones, Subsidios y Otras Ayudas	\$859,355.49	\$859,355.49	\$859,355.49	\$859,355.49	\$859,355.49	\$859,355.49
E. Bienes Muebles, Inmuebles e Intangibles	\$9,808.00	\$9,808.00	\$9,808.00	\$9,808.00	\$9,808.00	\$9,808.00
F. Inversión Pública	\$0.00	\$0.00	\$0.00	\$0.00	\$0.00	\$0.00
G. Inversiones Financieras y Otras Provisiones	\$0.00	\$0.00	\$0.00	\$0.00	\$0.00	\$0.00
H. Participaciones y Aportaciones	\$0.00	\$0.00	\$0.00	\$0.00	\$0.00	\$0.00
I. Deuda Pública	\$0.00	\$0.00	\$0.00	\$0.00	\$0.00	\$0.00
2. Gasto Etiquetado (2=A+B+C+D+E+F+G+H+I)	\$937,319.78	\$937,319.78	\$937,319.78	\$937,319.78	\$937,319.78	\$937,319.78
A. Servicios Personales	\$673,892.00	\$673,892.00	\$673,892.00	\$673,892.00	\$673,892.00	\$673,892.00
B. Materiales y Suministros	\$107,748.86	\$107,748.86	\$107,748.86	\$107,748.86	\$107,748.86	\$107,748.86
C. Servicios Generales	\$155,678.92	\$155,678.92	\$155,678.92	\$155,678.92	\$155,678.92	\$155,678.92
D. Transferencias, Asignaciones, Subsidios y Otras Ayudas	\$0.00	\$0.00	\$0.00	\$0.00	\$0.00	\$0.00
E. Bienes Muebles, Inmuebles e Intangibles	\$0.00	\$0.00	\$0.00	\$0.00	\$0.00	\$0.00
F. Inversión Pública	\$8,109,270.66	\$8,109,270.66	\$8,109,270.66	\$8,109,270.66	\$8,109,270.66	\$8,109,270.66
G. Inversiones Financieras y Otras Provisiones	\$0.00	\$0.00	\$0.00	\$0.00	\$0.00	\$0.00
H. Participaciones y Aportaciones	\$0.00	\$0.00	\$0.00	\$0.00	\$0.00	\$0.00
I. Deuda Pública	\$652,478.00	\$652,478.00	\$652,478.00	\$652,478.00	\$652,478.00	\$652,478.00
3. Total de Egresos Projectados (3 = 1 + 2)	\$10,467,094.39	\$10,467,094.39	\$10,467,094.39	\$10,467,094.39	\$10,467,094.39	\$10,467,094.39

[Signature]

ERRAIN SERRATO DIAZ
PRESIDENTE MUNICIPAL

LIC. ESBEYDE MOLINA RODRIGUEZ
SINDICO MUNICIPAL

L.I. EDGAR MACARIO BARRERA

I.S.C. TERESTITA SAUCEDO FLORES
TESORERA

[Signature]
Edgar Macario B.

[Signature]
S. TERESTITA

000074

PRESIDENCIA

SINDICATURA

TESORERIA

MUNICIPIO DE SAN LUCAS
Resultados de Ingresos - LDF
(PESOS)

Concepto	Año 2018	Año 2019	Año 2020	Año 2021	Año 2022	Año 2023
1. Ingresos de Libre Disposición (1=A+B+C+D+E+F+G+H+I+J+K+L)	\$4,026,863.50	\$9,383,045.57	\$8,526,526.59	\$4,984,752.23	\$43,676,908.70	\$12,299,611.84
A. Impuestos	\$964,459.09	\$894,043.00	\$760,859.00	\$753,116.00	\$774,804.00	\$594,965.00
B. Cuotas y Aportaciones de Seguridad Social	\$0.00	\$0.00	\$0.00	\$0.00	\$0.00	\$0.00
C. Contribuciones de Mejoras	\$0.00	\$0.00	\$0.00	\$0.00	\$0.00	\$0.00
D. Derechos	\$2,132,418.80	\$2,478,270.44	\$3,480,259.59	\$2,752,016.46	\$1,892,406.62	\$653,464.00
E. Productos	\$58,097.84	\$0.00	\$0.00	\$1.47	\$0.00	\$31.62
F. Aprovechamientos	\$3,912.00	\$225,585.00	\$276,258.00	\$246,816.30	\$184,968.32	\$23,650.00
G. Ingresos por Ventas de Bienes y Servicios	\$0.00	\$801,600.00	\$837,750.00	\$795,600.00	\$1,743,250.00	\$0.22
H. Participaciones	\$111.45	\$1,554,942.00	\$3,171,400.00	\$437,202.00	\$39,081,479.76	\$10,287,501.00
I. Incentivos Derivados de la Colaboración Fiscal	\$0.00	\$0.00	\$0.00	\$0.00	\$0.00	\$0.00
J. Transferencias	\$0.00	\$0.00	\$0.00	\$0.00	\$0.00	\$0.00
K. Convenios	\$0.00	\$0.00	\$0.00	\$0.00	\$0.00	\$0.00
L. Otros Ingresos de Libre Disposición	\$867,864.32	\$3,428,605.13	\$35,751,315.00	\$34,758,635.00	\$37,088,759.27	\$740,000.00
2. Transferencias Federales Etiquetadas (2=A+B+C+D+E)	\$32,566,940.84	\$32,925,784.00	\$30,744,400.00	\$34,003,505.00	\$3,363.00	\$0.00
A. Aportaciones	\$32,836,647.00	\$39,410,173.43	\$35,751,315.00	\$34,758,635.00	\$37,088,759.27	\$8,090,248.00
B. Convenios	\$0.00	\$2,547,302.43	\$0.00	\$0.00	\$0.00	\$0.00
C. Fondos Distintos de Aportaciones	\$0.00	\$0.00	\$0.00	\$0.00	\$0.00	\$0.00
D. Transferencias, Subsidios y Subvenciones, y Pensiones y Jubilaciones	\$0.00	\$0.00	\$0.00	\$0.00	\$0.00	\$0.00
E. Otras Transferencias Federales Etiquetadas	\$0.00	\$0.00	\$0.00	\$0.00	\$0.00	\$0.00
3. Ingresos Derivados de Financiamientos (3=A)	\$0.00	\$0.00	\$0.00	\$0.00	\$0.00	\$0.00
A. Ingresos Derivados de Financiamientos	\$0.00	\$0.00	\$0.00	\$0.00	\$0.00	\$0.00
4. Total de Ingresos Proyectados (4=1+2+3)	\$36,863,510.50	\$48,793,219.00	\$44,277,841.59	\$39,743,387.23	\$80,765,667.97	\$20,389,859.84
Datos Informativos						
1. Ingresos Derivados de Financiamientos con Fuente de Pago de Recursos de Libre Disposición	\$0.00	\$0.00	\$0.00	\$0.00	\$0.00	\$0.00
2. Ingresos derivados de Financiamientos con Fuente de Pago de Transferencias Federales Etiquetadas	\$0.00	\$0.00	\$0.00	\$0.00	\$0.00	\$0.00
3. Ingresos Derivados de Financiamiento (3 = 1 + 2)	\$0.00	\$0.00	\$0.00	\$0.00	\$0.00	\$0.00

Chul

Edgar Macario B

TERESITA



PRESIDENCIA

SINDICATURA

CONTRALORIA

TESORERIA


000075

MUNICIPIO DE SAN LUCAS
Resultados de Egresos - LDF
(PESOS)

Concepto	Año 2018	Año 2019	Año 2020	Año 2021	Año 2022	Año 2023
1. Gasto No Etiquetado (1=A+B+C+D+E+F+G+H+I)	\$22,870,327.96	\$41,918,160.42	\$36,552,156.16	\$42,390,549.42	\$44,221,596.19	\$9,529,774.61
A. Servicios Personales	\$13,788,409.45	\$22,293,255.99	\$22,776,700.05	\$21,953,884.00	\$25,300,261.36	\$6,153,365.00
B. Materiales y Suministros	\$3,003,448.50	\$6,400,831.66	\$5,916,582.72	\$7,913,635.61	\$5,934,831.49	\$902,683.65
C. Servicios Generales	\$2,819,259.60	\$6,662,311.06	\$3,475,103.51	\$6,004,304.29	\$6,092,018.16	\$1,604,562.47
D. Transferencias, Asignaciones, Subsidios y Otras Ayudas	\$3,255,845.41	\$6,561,761.71	\$4,383,769.88	\$6,518,725.52	\$6,894,485.18	\$859,355.49
E. Bienes Muebles, Inmuebles e Intangibles	\$0.00	\$0.00	\$0.00	\$0.00	\$0.00	\$9,808.00
F. Inversión Pública	\$3,365.00	\$0.00	\$0.00	\$0.00	\$0.00	\$0.00
G. Inversiones Financieras y Otras Provisiones	\$0.00	\$0.00	\$0.00	\$0.00	\$0.00	\$0.00
H. Participaciones y Aportaciones	\$0.00	\$0.00	\$0.00	\$0.00	\$0.00	\$0.00
I. Deuda Pública	\$0.00	\$0.00	\$0.00	\$0.00	\$0.00	\$0.00
2. Gasto Etiquetado (2=A+B+C+D+E+F+G+H+I)	\$9,542,773.64	\$18,317,075.31	\$13,850,922.06	\$11,873,109.76	\$15,093,551.69	\$937,319.78
A. Servicios Personales	\$4,374,398.00	\$10,569,837.37	\$4,913,324.42	\$4,496,167.99	\$5,176,617.59	\$673,892.00
B. Materiales y Suministros	\$1,544,653.45	\$1,835,612.14	\$1,663,875.03	\$1,701,504.07	\$2,316,559.16	\$107,748.86
C. Servicios Generales	\$2,486,102.19	\$5,181,385.80	\$5,945,211.73	\$4,958,803.30	\$5,451,691.94	\$155,678.92
D. Transferencias, Asignaciones, Subsidios y Otras Ayudas	\$1,137,620.00	\$730,240.00	\$1,328,510.88	\$716,634.40	\$2,148,683.00	\$0.00
E. Bienes Muebles, Inmuebles e Intangibles	\$0.00	\$0.00	\$0.00	\$0.00	\$0.00	\$0.00
F. Inversión Pública	\$10,213,957.05	\$23,540,971.43	\$22,390,357.20	\$22,366,277.27	\$23,108,467.08	\$8,109,270.66
G. Inversiones Financieras y Otras Provisiones	\$0.00	\$0.00	\$0.00	\$0.00	\$0.00	\$0.00
H. Participaciones y Aportaciones	\$0.00	\$0.00	\$0.00	\$0.00	\$0.00	\$0.00
I. Deuda Pública	\$0.00	\$0.00	\$0.00	\$0.00	\$0.00	\$0.00
3. Total de Egresos Projectados (3 = 1 + 2)	\$32,413,101.60	\$60,235,235.73	\$50,403,078.22	\$54,263,659.18	\$59,315,147.88	\$10,467,094.39

[Signature]

EFRAIN SERRATO DIAZ
PRESIDENTE MUNICIPAL



[Signature]
Edgós Macario B.

L.I. EDGÓS MACARIO BARRERA
CONTRALOR



[Signature]
TERESITA SAUCEDO FLORES

I.S.C. TERESITA SAUCEDO FLORES
TESORERA



PRESIDENCIA

SINDICATURA

CONTRALORIA

TESORERIA

000076

MUNICIPIO DE SAN LUCAS
Informe sobre Estudios Actuariales - LDF

	Pensiones y jubilaciones	Salud	Riesgos de trabajo	Invalidez y vida	Otras prestaciones sociales
Tipo de Sistema	\$0.00	\$0.00	\$0.00	\$0.00	\$0.00
Prestación laboral o Fondo general para trabajadores del estado o municipio	\$0.00	\$0.00	\$0.00	\$0.00	\$0.00
Beneficio definido, Contribución definida o Mixto	\$0.00	\$0.00	\$0.00	\$0.00	\$0.00
Población afiliada	\$0.00	\$0.00	\$0.00	\$0.00	\$0.00
Activos	\$0.00	\$0.00	\$0.00	\$0.00	\$0.00
Edad máxima	\$0.00	\$0.00	\$0.00	\$0.00	\$0.00
Edad mínima	\$0.00	\$0.00	\$0.00	\$0.00	\$0.00
Edad promedio	\$0.00	\$0.00	\$0.00	\$0.00	\$0.00
Pensionados y Jubilados	\$0.00	\$0.00	\$0.00	\$0.00	\$0.00
Edad máxima	\$0.00	\$0.00	\$0.00	\$0.00	\$0.00
Edad mínima	\$0.00	\$0.00	\$0.00	\$0.00	\$0.00
Edad promedio	\$0.00	\$0.00	\$0.00	\$0.00	\$0.00
Beneficiarios	\$0.00	\$0.00	\$0.00	\$0.00	\$0.00
Promedio de años de servicio (trabajadores activos)	\$0.00	\$0.00	\$0.00	\$0.00	\$0.00
Aportación individual al plan de pensión como % del salario	\$0.00	\$0.00	\$0.00	\$0.00	\$0.00
Aportación del ente público al plan de pensión como % del salario	\$0.00	\$0.00	\$0.00	\$0.00	\$0.00
Crecimiento esperado de los pensionados y jubilados (como %)	\$0.00	\$0.00	\$0.00	\$0.00	\$0.00
Crecimiento esperado de los activos (como %)	\$0.00	\$0.00	\$0.00	\$0.00	\$0.00
Edad de Jubilación o Pensión	\$0.00	\$0.00	\$0.00	\$0.00	\$0.00
Esperanza de vida	\$0.00	\$0.00	\$0.00	\$0.00	\$0.00
Ingresos del Fondo	\$0.00	\$0.00	\$0.00	\$0.00	\$0.00
Ingresos Anuales al Fondo de Pensiones	\$0.00	\$0.00	\$0.00	\$0.00	\$0.00
Nómina anual	\$0.00	\$0.00	\$0.00	\$0.00	\$0.00
Activos	\$0.00	\$0.00	\$0.00	\$0.00	\$0.00
Pensionados y Jubilados	\$0.00	\$0.00	\$0.00	\$0.00	\$0.00
Beneficiarios de Pensionados y Jubilados	\$0.00	\$0.00	\$0.00	\$0.00	\$0.00
Monto mensual por pensión	\$0.00	\$0.00	\$0.00	\$0.00	\$0.00
Máximo	\$0.00	\$0.00	\$0.00	\$0.00	\$0.00
Mínimo	\$0.00	\$0.00	\$0.00	\$0.00	\$0.00
Promedio	\$0.00	\$0.00	\$0.00	\$0.00	\$0.00
Monto de la reserva	\$0.00	\$0.00	\$0.00	\$0.00	\$0.00
Máximo	\$0.00	\$0.00	\$0.00	\$0.00	\$0.00
Mínimo	\$0.00	\$0.00	\$0.00	\$0.00	\$0.00
Promedio	\$0.00	\$0.00	\$0.00	\$0.00	\$0.00
Monto de la reserva	\$0.00	\$0.00	\$0.00	\$0.00	\$0.00
Máximo	\$0.00	\$0.00	\$0.00	\$0.00	\$0.00
Mínimo	\$0.00	\$0.00	\$0.00	\$0.00	\$0.00
Promedio	\$0.00	\$0.00	\$0.00	\$0.00	\$0.00
Monto de la reserva	\$0.00	\$0.00	\$0.00	\$0.00	\$0.00
Máximo	\$0.00	\$0.00	\$0.00	\$0.00	\$0.00
Mínimo	\$0.00	\$0.00	\$0.00	\$0.00	\$0.00
Promedio	\$0.00	\$0.00	\$0.00	\$0.00	\$0.00
Monto de la reserva	\$0.00	\$0.00	\$0.00	\$0.00	\$0.00
Máximo	\$0.00	\$0.00	\$0.00	\$0.00	\$0.00
Mínimo	\$0.00	\$0.00	\$0.00	\$0.00	\$0.00
Promedio	\$0.00	\$0.00	\$0.00	\$0.00	\$0.00
Monto de la reserva	\$0.00	\$0.00	\$0.00	\$0.00	\$0.00
Máximo	\$0.00	\$0.00	\$0.00	\$0.00	\$0.00
Mínimo	\$0.00	\$0.00	\$0.00	\$0.00	\$0.00
Promedio	\$0.00	\$0.00	\$0.00	\$0.00	\$0.00
Monto de la reserva	\$0.00	\$0.00	\$0.00	\$0.00	\$0.00
Máximo	\$0.00	\$0.00	\$0.00	\$0.00	\$0.00
Mínimo	\$0.00	\$0.00	\$0.00	\$0.00	\$0.00
Promedio	\$0.00	\$0.00	\$0.00	\$0.00	\$0.00
Monto de la reserva	\$0.00	\$0.00	\$0.00	\$0.00	\$0.00
Máximo	\$0.00	\$0.00	\$0.00	\$0.00	\$0.00
Mínimo	\$0.00	\$0.00	\$0.00	\$0.00	\$0.00
Promedio	\$0.00	\$0.00	\$0.00	\$0.00	\$0.00
Monto de la reserva	\$0.00	\$0.00	\$0.00	\$0.00	\$0.00
Máximo	\$0.00	\$0.00	\$0.00	\$0.00	\$0.00
Mínimo	\$0.00	\$0.00	\$0.00	\$0.00	\$0.00
Promedio	\$0.00	\$0.00	\$0.00	\$0.00	\$0.00
Monto de la reserva	\$0.00	\$0.00	\$0.00	\$0.00	\$0.00
Máximo	\$0.00	\$0.00	\$0.00	\$0.00	\$0.00
Mínimo					

Pensiones y Jubilaciones en curso de pago	\$0.00	\$0.00	\$0.00	\$0.00	\$0.00	\$0.00
Generación actual	\$0.00	\$0.00	\$0.00	\$0.00	\$0.00	\$0.00
Generaciones futuras	\$0.00	\$0.00	\$0.00	\$0.00	\$0.00	\$0.00
Valor presente de las contribuciones asociadas a los sueldos futuros de cotización X%	\$0.00	\$0.00	\$0.00	\$0.00	\$0.00	\$0.00
Generación actual	\$0.00	\$0.00	\$0.00	\$0.00	\$0.00	\$0.00
Generaciones futuras	\$0.00	\$0.00	\$0.00	\$0.00	\$0.00	\$0.00
Valor presente de aportaciones futuras	\$0.00	\$0.00	\$0.00	\$0.00	\$0.00	\$0.00
Generación actual	\$0.00	\$0.00	\$0.00	\$0.00	\$0.00	\$0.00
Generaciones futuras	\$0.00	\$0.00	\$0.00	\$0.00	\$0.00	\$0.00
Otros Ingresos	\$0.00	\$0.00	\$0.00	\$0.00	\$0.00	\$0.00
Déficit/superávit actuarial	\$0.00	\$0.00	\$0.00	\$0.00	\$0.00	\$0.00
Generación actual	\$0.00	\$0.00	\$0.00	\$0.00	\$0.00	\$0.00
Generaciones futuras	\$0.00	\$0.00	\$0.00	\$0.00	\$0.00	\$0.00
Periodo de suficiencia	\$0.00	\$0.00	\$0.00	\$0.00	\$0.00	\$0.00
Año de descapitalización	\$0.00	\$0.00	\$0.00	\$0.00	\$0.00	\$0.00
Tasa de rendimiento	\$0.00	\$0.00	\$0.00	\$0.00	\$0.00	\$0.00
Estudio actuarial	\$0.00	\$0.00	\$0.00	\$0.00	\$0.00	\$0.00
Año de elaboración del estudio actuarial	\$0.00	\$0.00	\$0.00	\$0.00	\$0.00	\$0.00
Empresa que elaboró el estudio actuarial	\$0.00	\$0.00	\$0.00	\$0.00	\$0.00	\$0.00



EFRAIN SERRATO DIAZ

PRESIDENTE MUNICIPAL



PRESIDENCIA



LIC. ESBEYDE MOLINA RODRIGUEZ

SINDICO MUNICIPAL



SINDICATURA



L.I. EDGAR MACARIO BARRERA



CONTRALORIA



I.S.C. TERESITA SAUCEDO FLORES

TESORERA



TESORERIA

"Bajo protesta de decir verdad, declaramos que este reporte y sus notas son razonablemente correctos, y son responsabilidad del emisor."

000078