



H. AYUNTAMIENTO CONSTITUCIONAL DEL
MUNICIPIO DE SAN LUCAS, MICHOACÁN



2018 - 2021

CUENTA PÚBLICA MUNICIPAL ANUAL

**A. INFORMACIÓN CONTABLE, CON LA DESAGREGACIÓN
SIGUIENTE:**

- a) Estado de Actividades;
- b) Estado de Situación Financiera;
- c) Estado de Variaciones en la Hacienda Pública;
- d) Estado de Cambios en la Situación financiera;
- e) Estado de Flujo de efectivo;
- f) Notas a los Estados Financieros;
- g) Estado Analítico del Activo.

MUNICIPIO DE SAN LUCAS
ESTADO DE ACTIVIDADES
DEL 01/01/2019 AL 31/12/2019
(EN PESOS)

Concepto	2018	2019
INGRESOS Y OTROS BENEFICIOS	\$0.00	\$0.00
INGRESOS DE GESTION	\$0.00	\$0.00
Impuestos	\$1,769,159.09	\$899,596.00
Impuestos sobre la producción, el consumo y las transacciones	\$0.00	\$0.00
Impuesto al comercio exterior	\$0.00	\$0.00
Impuestos sobre nóminas y asimilables	\$0.00	\$0.00
Impuestos ecológicos	\$0.00	\$0.00
Contribuciones de Mejoras	\$0.00	\$0.00
Derechos	\$1,327,718.80	\$2,473,426.73
Productos de Tipo Corriente	\$0.00	\$0.00
Aprovechamientos de Tipo Corriente	\$3,912.00	\$228,585.00
Ingresos por Venta de Bienes y Servicios	\$0.00	\$801,600.00
Ingresos no Comprendidos en las Fracciones de la Lev de Ingresos	\$0.00	\$0.00
Participaciones y Aportaciones	\$66,750,474.57	\$77,319,504.56
Transferencias, Asignaciones, Subsidios y Otras ayudas	\$0.00	\$0.00
Pensiones y Jubilaciones	\$0.00	\$0.00
Transferencias del Exterior	\$0.00	\$0.00
OTROS INGRESOS Y BENEFICIOS	\$0.00	\$0.00
Ingresos Financieros	\$58,789.26	\$0.00
Incremento por Variación de Inventarios	\$0.00	\$0.00
Disminución del Exceso de Estimaciones por Pérdida o Deterioro u	\$0.00	\$0.00
Disminución del Exceso de Provisiones	\$0.00	\$0.00
Otros Ingresos y Beneficios Varios	\$0.00	\$0.00
Total de ingresos	\$69,910,053.72	\$81,722,712.29
GASTOS Y OTRAS PERDIDAS	\$0.00	\$0.00
GASTOS DE FUNCIONAMIENTO	\$0.00	\$0.00
Servicios Personales	\$26,519,347.45	\$32,786,401.96
Materiales y Suministros	\$6,263,868.17	\$8,164,927.43
Servicios Generales	\$8,097,092.38	\$11,926,115.00
Trasferencias, Asignaciones, Subsidios y Otras Ayudas	\$0.00	\$0.00
Transferencias Internas y Asignaciones al Sector Público	\$0.00	\$0.00
Transferencias al resto del sector público	\$0.00	\$0.00
Subsidios y Subvenciones	\$2,627,464.12	\$2,587,932.94
Ayudas Sociales	\$3,201,875.94	\$4,837,274.51
Pensiones y Jubilaciones	\$0.00	\$0.00
Transferencias a Fideicomisos, Mandatos y Contratos Análogos	\$0.00	\$0.00
Transferencia a la seguridad social	\$0.00	\$0.00
Donativos	\$0.00	\$0.00
Transferencias al exterior	\$0.00	\$0.00
Participaciones y Aportaciones	\$0.00	\$0.00
Participaciones	\$0.00	\$0.00
Aportaciones	\$0.00	\$0.00
Convenios	\$0.00	\$0.00
INTERESES, COMISIONES Y OTROS GASTOS DE LA DEUDA PUBLICA	\$0.00	\$0.00
OTROS GASTOS Y PERDIDAS EXTRAORDINARIAS	\$0.00	\$0.00
Estimaciones, Depreciaciones, Deterioros, Obsolescencia y	\$0.00	\$0.00
Provisiones	\$0.00	\$0.00
Disminución de inventarios	\$0.00	\$0.00
Aumento por insuficiencia de estimaciones por pérdida, deterioro	\$0.00	\$0.00
Obsolescencia y provisiones	\$0.00	\$0.00
Inversión pública no capitalizable	\$23,808,202.44	\$29,516,415.99
Otros Gastos	\$0.00	\$0.00
Resultado integral de financiamiento (RIF)	\$0.00	\$0.00

000058

Total de gastos v otras pérdidas
Ahorro/Desahorro neto del ejercicio


70517850.5
-607796.78

89819067.83
-8096355.54



EFRAÍN SERRATO DÍAZ

PRESIDENTE MUNICIPAL



MARY CRUZ JUAREZ
PASCUAL

SINDICO MUNICIPAL



RAUL MELCHOR VALENCIA

CONTRALOR



L.A.E. ARACELI SERRATO CASTAÑEDA

TESORERO



MUNICIPIO DE SAN LUCAS
Estado de situación financiera
AL ANUAL DEL 2019
(En pesos)

CONCEPTO	2019	2018	CONCEPTO	2019	2018
ACTIVO			PASIVO		
Activo Circulante			Pasivo Circulante		
Efectivo y Equivalentes	\$306,732.48	\$1,590,740.61	Cuentas por Pagar a Corto Plazo	\$23,383,020.97	\$15,321,454.48
Derechos a Recibir Efectivo o Equivaler	\$2,767,731.37	\$1,886,312.15	Documentos por Pagar a Corto Plazo	\$0.00	\$0.00
Derechos a Recibir Bienes o Servicios	\$220,713.68	\$220,713.68	Porción a Corto Plazo de la Deuda Públi	\$0.00	\$0.00
Inventarios	\$0.00	\$0.00	Títulos y Valores a Corto Plazo	\$0.00	\$0.00
Almacenes	\$0.00	\$0.00	Pasivos Diferidos a Corto Plazo	\$1,344,882.86	\$1,343,867.86
Estimación por Pérdida o Deterioro de	\$0.00	\$0.00	Fondos y Bienes de Terceros en Garant	\$0.00	\$0.00
Otros Activos Circulantes	\$0.00	\$0.00	Provisiones a Corto Plazo	\$0.00	\$0.00
			Otros Pasivos a Corto Plazo	\$464.00	\$464.00
Total de Activos Circulantes	\$3,295,177.53	\$3,697,766.44	Total de Pasivos Circulantes	\$24,728,367.83	\$16,665,786.34
Activos No Circulantes					
Inversiones Financieras a Largo Plazo	\$0.00	\$0.00	Pasivo No Circulante		
Derechos a Recibir Efectivo o Equivaler	\$0.00	\$0.00	Cuentas por Pagar a Largo Plazo	\$0.00	\$0.00
Bienes Inmuebles, Infraestructura y Co	\$13,791,050.15	\$13,791,050.15	Documentos por Pagar a Largo Plazo	\$0.00	\$0.00
Bienes Muebles	\$10,082,860.31	\$9,713,532.75	Deuda Pública a Largo Plazo	\$0.00	\$0.00
Activos Intangibles	\$0.00	\$0.00	Pasivos Diferidos a Largo Plazo	\$0.00	\$0.00
Depreciación, Deterioro y Amortizació	\$0.00	\$0.00	Fondos y Bienes de Terceros en Garant	\$0.00	\$0.00
Activos Diferidos	\$0.00	\$0.00	Provisiones a Largo Plazo	\$0.00	\$0.00
Estimación por Pérdida o Deterioro de	\$0.00	\$0.00			
Otros Activos no Circulantes	\$0.00	\$0.00	Total de Pasivos No Circulantes	\$0.00	\$0.00
Total de Activos No Circulantes	\$23,873,910.46	\$23,504,582.90	Total del Pasivo	\$24,728,367.83	\$16,665,786.34
Total del Activo	\$27,169,087.99	\$27,202,349.34	HACIENDA PÚBLICA/PATRIMONIO		
			Hacienda Pública/Patrimonio Contrib		
			Aportaciones	\$0.00	\$0.00
			Donaciones de Capital	\$0.00	\$0.00


000000

		Actualización de la Hacienda Pública/P	\$11,482,769.20	\$11,482,769.20
		Hacienda Pública/Patrimonio General		
		Resultados del Ejercicio (Ahorro/Desah	-\$8,096,355.54	-\$607,796.78
		Resultados de Ejercicios Anteriores	-\$945,693.50	-\$338,409.42
		Revalúos	\$0.00	\$0.00
		Reservas	\$0.00	\$0.00
		Rectificaciones de Resultados de Ejerci	\$0.00	\$0.00
		Exceso o Insuficiencia en la Actualizac		
		Resultado por Posición Monetaria	\$0.00	\$0.00
		Resultado por Tendencia de Activos no	\$0.00	\$0.00
		Total de Hacienda Pública/Patrimonio	\$2,440,720.16	\$10,536,563.00
		Total del Pasivo y Hacienda Pública/P	\$27,169,087.99	\$27,202,349.34




EFRAIN SERRATO DIAZ

PRESIDENTE MUNICIPAL

MARY CRUZ JUAREZ PASCUAL

SINDICO MUNICIPAL

RAUL MELCHOR VALENCIA

CONTRALOR




L.A.E. ARACELI SERRATO CASTAÑEDA

TESORERO



000061

MUNICIPIO DE SAN LUCAS
ESTADO DE VARIACIONES EN LA HACIENDA PÚBLICA/PATRIMONIO
AL ANUAL DEL 2019
(en miles de pesos)

Concepto	Hacienda Pública/ Patrimonio Contribuido	Hacienda Pública/ Patrimonio Generado de Ejercicios	Hacienda Pública/ Patrimonio Generado del Ejercicio	TOTAL
Hacienda Pública/ Patrimonio Neto al Final del Ejercicio Anterior 2017	\$0.00	\$0.00	\$0.00	\$0.00
Rectificaciones de Resultados de Ejercicios Anteriores	\$0.00	\$0.00	\$0.00	\$0.00
Cambios en Políticas Contables y Cambios por Errores Contables	\$0.00	\$0.00	\$0.00	\$0.00
Patrimonio Neto Inicial Ajustado del Ejercicio	\$0.00	\$0.00	\$0.00	\$0.00
Actualizaciones y Donaciones de Capital	\$0.00	\$0.00	\$0.00	\$0.00
Actualizaciones de la Hacienda Pública/Patrimonio	\$0.00	\$0.00	\$0.00	\$0.00
Variaciones de la Hacienda Pública/Patrimonio Neto del Ejercicio	\$0.00	\$0.00	\$0.00	\$0.00
Ganancia/Pérdida por Revalúos	\$0.00	\$0.00	\$0.00	\$0.00
Reservas	\$0.00	\$0.00	\$0.00	\$0.00
Resultados del Ejercicio: Ahorro/Desahorro	\$0.00	\$0.00	\$0.00	\$0.00
Otras Variaciones de la Hacienda Pública/Patrimonio Neto	\$0.00	\$0.00	\$0.00	\$0.00
Hacienda Pública/ Patrimonio Neto al Final del Ejercicio 2018	\$0.00	\$0.00	\$0.00	\$0.00
Cambios en la Hacienda Pública /Patrimonio 2019	\$0.00	\$0.00	\$0.00	\$0.00
Actualizaciones y Donaciones de Capital	\$0.00	\$0.00	\$0.00	\$0.00
Actualizaciones de la Hacienda Pública/Patrimonio	\$0.00	\$0.00	\$0.00	\$0.00
Variaciones de la Hacienda Pública/Patrimonio Neto del Ejercicio	\$0.00	\$0.00	-\$8,095,842.84	-\$8,095,842.84
Ganancia/Pérdida por Revalúos	\$0.00	\$0.00	\$0.00	\$0.00
Reservas	\$0.00	\$0.00	\$0.00	\$0.00
Resultados del Ejercicio: Ahorro/Desahorro	\$0.00	\$0.00	-\$8,096,355.54	-\$8,096,355.54
Otras Variaciones de la Hacienda Pública/Patrimonio Neto	\$0.00	\$0.00	\$512.70	\$512.70
Saldo Neto en la Hacienda Pública/Patrimonio 2019	\$0.00	\$0.00	-\$8,095,842.84	-\$8,095,842.84




EFRAÍN SERRATO DIAZ

PRESIDENTE MUNICIPAL



PRESIDENCIA



MARY CRUZ JUAREZ PASCUAL

SINDICO MUNICIPAL



SINDICATURA



RAUL MELCHOR VALENCIA

CONTRALOR



CONTRALORÍA



L.A.E. ARACELI SERRATO CASTAÑEDA

TESORERO



TESORERÍA

000062

MUNICIPIO DE SAN LUCAS
ESTADO DE CAMBIOS EN LA SITUACIÓN FINANCIERA
DEL 01/01/2019 AL 31/12/2019
(En pesos)

CONCEPTO	Origen	Aplicación
ACTIVO		
Activo Circulante		
Efectivo y Equivalentes	\$1,284,008.13	\$0.00
Derechos a Recibir Efectivo o Equivalentes	\$0.00	\$881,419.22
Derechos a Recibir Bienes o Servicios	\$0.00	\$0.00
Inventarios	\$0.00	\$0.00
Almacenes	\$0.00	\$0.00
Estimación por Pérdida o Deterioro de Activos Circulantes	\$0.00	\$0.00
Otros Activos Circulantes	\$0.00	\$0.00
Activo No Circulante		
Inversiones Financieras a Largo Plazo	\$0.00	\$0.00
Derechos a Recibir Efectivo o Equivalentes a Largo Plazo	\$0.00	\$0.00
Bienes Inmuebles, Infraestructura y Construcciones en Proceso	\$0.00	\$0.00
Bienes Muebles	\$0.00	\$369,327.56
Activos Intangibles	\$0.00	\$0.00
Depreciación, Deterioro y Amortización Acumulada de Bienes	\$0.00	\$0.00
Activos Diferidos	\$0.00	\$0.00
Estimación por Pérdida o Deterioro de Activos no Circulantes	\$0.00	\$0.00
Otros Activos no Circulantes	\$0.00	\$0.00
PASIVO		
Pasivo Circulante		
Cuentas por Pagar a Corto Plazo	\$8,061,566.49	\$0.00
Documentos por Pagar a Corto Plazo	\$0.00	\$0.00
Porción a Corto Plazo de la Deuda Pública a Largo Plazo	\$0.00	\$0.00
Títulos y Valores a Corto Plazo	\$0.00	\$0.00
Pasivos Diferidos a Corto Plazo	\$1,015.00	\$0.00
Fondos y Bienes de Terceros en Garantía y/o Administración a Corto Plazo	\$0.00	\$0.00
Provisiones a Corto Plazo	\$0.00	\$0.00
Otros Pasivos a Corto Plazo	\$0.00	\$0.00
Pasivo No Circulante		

000000

Cuentas por Pagar a Largo Plazo	\$0.00	\$0.00
Documentos por Pagar a Largo Plazo	\$0.00	\$0.00
Deuda Pública a Largo Plazo	\$0.00	\$0.00
Pasivos Diferidos a Largo Plazo	\$0.00	\$0.00
Fondos y Bienes de Terceros en Garantía y/o en Administración a Largo Plazo	\$0.00	\$0.00
Provisiones a Largo Plazo	\$0.00	\$0.00
HACIENDA PÚBLICA/PATRIMONIO		
Hacienda Pública/Patrimonio Contribuido		
Aportaciones	\$0.00	\$0.00
Donaciones de Capital	\$0.00	\$0.00
Actualización de la Hacienda Pública/Patrimonio	\$0.00	\$0.00
Hacienda Pública/Patrimonio Generado		
Resultados del Ejercicio (Ahorro/Desahorro)	\$0.00	\$7,488,558.76
Resultados de Ejercicios Anteriores	\$0.00	\$607,284.08
Revalúos	\$0.00	\$0.00
Reservas	\$0.00	\$0.00
Rectificaciones de Resultados de Ejercicios Anteriores	\$0.00	\$0.00
Exceso o Insuficiencia en la Actualización de la Hacienda Pública/Patrimonio		
Resultado por Posición Monetaria	\$0.00	\$0.00
Resultado por Tendencia de Activos no Monetarios	\$0.00	\$0.00



EFRAIN SERRATO DIAZ

PRESIDENTE MUNICIPAL




MARY CRUZ JUAREZ PASCUAL

SINDICO MUNICIPAL




RAUL MELCHOR VALENCIA

CONTRALOR




L.A.E. ARACELI SERRATO CASTAÑEDA

TESORERO



000000


MUNICIPIO DE SAN LUCAS
Estado de Flujos de Efectivo
AL ANUAL DEL 2019
(En pesos)

Fuente de financiamiento: 1101 INGRESOS PROPIOS


CONCEPTO	AÑO ACTUAL	AÑO ANTERIOR
Flujos de efectivo de las actividades de gestión		
Origen		
Ingresos de Gestión	\$2,903,542.16	\$189,443.00
Impuestos	\$899,596.00	\$130,081.00
Contribuciones de Mejoras	\$0.00	\$0.00
Derechos	\$1,146,236.16	\$55,450.00
Productos de Tipo Corriente	\$0.00	\$0.00
Aprovechamientos de Tipo Corriente	\$56,110.00	\$3,912.00
Ingresos por Venta de Bienes y Servicios	\$801,600.00	\$0.00
Ingresos no Comprendidos en las Fracciones de la Ley de Ingresos Causados en Ejercicios Fiscales Anteriores Pendientes de Liquidaci	\$0.00	\$0.00
Participaciones y Aportaciones	\$0.00	\$0.00
Participaciones	\$0.00	\$0.00
Aportaciones	\$0.00	\$0.00
Convenios	\$0.00	\$0.00
Transferencias, Asignaciones, Subsidios y Otras ayudas	\$0.00	\$0.00
Transferencias Internas y Asignaciones del Sector Público	\$0.00	\$0.00
Transferencias del Resto del Sector Público	\$0.00	\$0.00
Subsidios y Subvenciones	\$0.00	\$0.00
Ayudas Sociales	\$0.00	\$0.00
Pensiones y Jubilaciones	\$0.00	\$0.00
Transferencias del Exterior	\$0.00	\$0.00
OTROS INGRESOS Y BENEFICIOS	\$0.00	\$0.00
APLICACIÓN		
Gastos de Operación (Corriente)	\$909,178.32	\$62,571.11
Servicios Personales	\$51,240.00	\$0.00
Materiales y Suministros	\$185,362.67	\$43,741.82
Servicios Generales	\$672,575.65	\$18,829.29
Transferencias, Asignaciones, Subsidios y Otras Ayudas	\$1,738,938.41	\$78,551.80
Transferencias Internas y Asignaciones al Sector Público	\$0.00	\$0.00
Transferencias al resto del sector público	\$0.00	\$0.00
Subsidios y Subvenciones	\$1,453,500.00	\$0.00
Ayudas Sociales	\$285,438.41	\$78,551.80
Pensiones y Jubilaciones	\$0.00	\$0.00
Transferencias a Fideicomisos, Mandatos y Contratos Análogos	\$0.00	\$0.00
Transferencias a la seguridad social	\$0.00	\$0.00
Donativos	\$0.00	\$0.00
Transferencias al exterior	\$0.00	\$0.00
Intereses, comisiones y otros gastos de la deuda publica	\$0.00	\$0.00
Participaciones y Aportaciones		
Participaciones		
Aportaciones		
Convenios		
Flujos netos de efectivo de las actividades de operación	\$255,425.43	\$48,320.09
Flujos de efectivo de las actividades de inversión		
Origen	\$0.00	\$0.00
Contribuciones de Capital	\$0.00	\$0.00
Venta de Activos Físicos		
Otros		
Aplicación	\$0.00	\$0.00
Bienes Inmuebles y Muebles	\$0.00	\$0.00
Construcciones en Proceso (Obra Pública)	\$0.00	\$0.00
Otros	\$0.00	\$0.00
Flujos netos de Efectivo por Actividades de Inversión	\$0.00	\$0.00
Flujo de Efectivo de las Actividades de Financiamiento		
Origen	\$0.00	\$0.00
Endeudamiento Neto	\$0.00	\$0.00
Interno	\$0.00	\$0.00
Externo		
Incremento de Otros Pasivos	\$0.00	\$0.00
Disminución de Activos Financieros	\$0.00	\$0.00
Aplicación	\$53,000.00	\$0.00
Incremento de Activos Financieros	\$53,000.00	\$0.00
Servicios de la Deuda	\$0.00	\$0.00
Interno	\$0.00	\$0.00
Externo		
Disminución de otros Pasivos	\$0.00	\$0.00
Flujos netos de Efectivo por Actividades de Financiamiento	-\$53,000.00	\$0.00
Incremento/Disminución Neta en el Efectivo y Equivalentes al Efectivo	\$202,425.43	\$48,320.09
Efectivo y Equivalentes al Efectivo al Inicio del Ejercicio	\$0.00	\$0.00
Efectivo y Equivalentes al Efectivo al Final del Ejercicio	\$0.00	\$0.00


EFRAÍN SERRATO DÍAZ




MARY CRUZ JUAREZ PASCUAL




RAUL MELCHOR VALENCIA




L.A.E. ARACELI SERRATO CASTAÑEDA




000065

MUNICIPIO DE SAN LUCAS
Estado de Flujos de Efectivo
AL ANUAL DEL 2019
(En pesos)

Fuente de financiamiento: 1501 FONDO GENERAL DE PARTICIPACIONES

CONCEPTO	AÑO ACTUAL	AÑO ANTERIOR
Flujos de efectivo de las actividades de gestión		
Origen		
Ingresos de Gestión	\$513,996.09	\$804,700.00
Impuestos	\$0.00	\$804,700.00
Contribuciones de Mejoras	\$0.00	\$0.00
Derechos	\$341,521.09	\$0.00
Productos de Tipo Corriente	\$0.00	\$0.00
Aprovechamientos de Tipo Corriente	\$172,475.00	\$0.00
Ingresos por Venta de Bienes y Servicios	\$0.00	\$0.00
Ingresos no Comprendidos en las Fracciones de la Ley de Ingresos Causados en Ejercicios Fiscales Anteriores Pendientes de Liquidar	\$0.00	\$0.00
Participaciones y Aportaciones	\$34,082,742.00	\$32,447,783.32
Participaciones	\$34,082,742.00	\$31,579,919.00
Aportaciones	\$0.00	\$0.00
Convenios	\$0.00	\$867,864.32
Transferencias, Asignaciones, Subsidios y Otras ayudas	\$0.00	\$0.00
Transferencias Internas y Asignaciones del Sector Público	\$0.00	\$0.00
Transferencias del Resto del Sector Público	\$0.00	\$0.00
Subsidios y Subvenciones	\$0.00	\$0.00
Ayudas Sociales	\$0.00	\$0.00
Pensiones y Jubilaciones	\$0.00	\$0.00
Transferencias del Exterior	\$0.00	\$0.00
OTROS INGRESOS Y BENEFICIOS	\$0.00	\$1,411.08
APLICACIÓN		
Gastos de Operación (Corriente)	\$34,307,469.12	\$18,665,214.54
Servicios Personales	\$22,165,324.59	\$13,780,149.47
Materiales y Suministros	\$6,143,952.62	\$2,556,226.11
Servicios Generales	\$5,998,191.91	\$2,328,838.96
Transferencias, Asignaciones, Subsidios y Otras Ayudas	\$4,917,469.10	\$2,935,650.34
Transferencias Internas y Asignaciones al Sector Público	\$0.00	\$0.00
Transferencias al resto del sector público	\$0.00	\$0.00
Subsidios y Subvenciones	\$381,873.00	\$1,219,000.00
Ayudas Sociales	\$4,535,596.10	\$1,716,650.34
Pensiones y Jubilaciones	\$0.00	\$0.00
Transferencias a Fideicomisos, Mandatos y Contratos Análogos	\$0.00	\$0.00
Transferencias a la seguridad social	\$0.00	\$0.00
Donativos	\$0.00	\$0.00
Transferencias al exterior	\$0.00	\$0.00
Intereses, comisiones y otros gastos de la deuda publica	\$0.00	\$0.00
Participaciones y Aportaciones		
Participaciones		
Aportaciones		
Convenios		
Flujos netos de efectivo de las actividades de operación	-\$4,628,200.13	\$11,659,029.52
Flujos de efectivo de las actividades de Inversión		
Origen	\$0.00	\$0.00
Contribuciones de Capital	\$0.00	\$0.00
Venta de Activos Físicos		
Otros		
Aplicación	\$222,897.56	\$60,727.66
Bienes Inmuebles y Muebles	\$222,897.56	\$60,727.66
Construcciones en Proceso (Obra Pública)	\$0.00	\$0.00
Otros	\$0.00	\$0.00
Flujos netos de Efectivo por Actividades de Inversión	-\$222,897.56	-\$60,727.66
Flujo de Efectivo de las Actividades de Financiamiento		
Origen	\$4,650,947.76	\$1,117,109.14
Endeudamiento Neto	\$0.00	\$0.00
Interno	\$0.00	\$0.00
Externo		
Incremento de Otros Pasivos	\$4,287,681.76	\$1,047,359.14
Disminución de Activos Financieros	\$363,266.00	\$59,750.00
Aplicación	\$444,728.34	\$528,028.27
Incremento de Activos Financieros	\$353,362.09	\$222,678.00
Servicios de la Deuda	\$0.00	\$0.00
Interno	\$0.00	\$0.00
Externo		
Disminución de otros Pasivos	\$91,346.25	\$305,350.27
Flujos netos de Efectivo por Actividades de Financiamiento	\$4,206,219.42	\$589,080.87
Incremento/Disminución Neta en el Efectivo y Equivalentes al Efectivo	-\$644,878.27	\$12,181,382.73
Efectivo y Equivalentes al Efectivo al Inicio del Ejercicio	\$0.00	\$0.00
Efectivo y Equivalentes al Efectivo al Final del Ejercicio	\$0.00	\$0.00


EFRAÍN SERRATO DÍAZ


MARY CRUZ JUAREZ PASCUAL


RAUL MELCHOR VALENCIA


L.A.E. ARACELI SERRATO CASTAÑEDA




000066

MUNICIPIO DE SAN LUCAS
Estado de Flujos de Efectivo
AL ANUAL DEL 2019
(En pesos)
Fuente de financiamiento: 2503 FONDO III

CONCEPTO	AÑO ACTUAL	AÑO ANTERIOR
Flujos de efectivo de las actividades de gestión		
Origen		
Ingresos de Gestión	\$0.00	\$0.00
Impuestos	\$0.00	\$0.00
Contribuciones de Mejoras	\$0.00	\$0.00
Derechos	\$0.00	\$0.00
Productos de Tipo Corriente	\$0.00	\$0.00
Aprovechamientos de Tipo Corriente	\$0.00	\$0.00
Ingresos por Venta de Bienes y Servicios	\$0.00	\$0.00
Ingresos no Comprendidos en las Fracciones de la Ley de Ingresos Causados en Ejercicios Fiscales Anteriores Pendientes de Liquidación	\$0.00	\$0.00
Participaciones y Aportaciones	\$25,117,323.00	\$21,801,920.00
Participaciones	\$395,799.00	\$0.00
Aportaciones	\$24,721,524.00	\$21,801,920.00
Convenios	\$0.00	\$0.00
Transferencias, Asignaciones, Subsidios y Otras ayudas	\$0.00	\$0.00
Transferencias Internas y Asignaciones del Sector Público	\$0.00	\$0.00
Transferencias del Resto del Sector Público	\$0.00	\$0.00
Subsidios y Subvenciones	\$0.00	\$0.00
Ayudas Sociales	\$0.00	\$0.00
Pensiones y Jubilaciones	\$0.00	\$0.00
Transferencias del Exterior	\$0.00	\$0.00
OTROS INGRESOS Y BENEFICIOS	\$0.00	\$38,747.26
APLICACIÓN		
Gastos de Operación (Corriente)	\$1,041,146.00	\$267,898.48
Servicios Personales	\$0.00	\$0.00
Materiales y Suministros	\$0.00	\$0.00
Servicios Generales	\$1,041,146.00	\$267,898.48
Transferencias, Asignaciones, Subsidios y Otras Ayudas	\$0.00	\$0.00
Transferencias Internas y Asignaciones al Sector Público	\$0.00	\$0.00
Transferencias al resto del sector público	\$0.00	\$0.00
Subsidios y Subvenciones	\$0.00	\$0.00
Ayudas Sociales	\$0.00	\$0.00
Pensiones y Jubilaciones	\$0.00	\$0.00
Transferencias a Fideicomisos, Mandatos y Contratos Análogos	\$0.00	\$0.00
Transferencias a la seguridad social	\$0.00	\$0.00
Donativos	\$0.00	\$0.00
Transferencias al exterior	\$0.00	\$0.00
Intereses, comisiones y otros gastos de la deuda pública	\$0.00	\$0.00
Participaciones y Aportaciones		
Participaciones		
Aportaciones		
Convenios		
Flujos netos de efectivo de las actividades de operación	\$24,076,177.00	\$21,572,768.78
Flujos de efectivo de las actividades de inversión		
Origen		
Contribuciones de Capital	\$0.00	-\$76,916,546.02
Venta de Activos Físicos		
Otros		
Aplicación	\$23,687,401.43	-\$66,823,884.97
Bienes Inmuebles y Muebles	\$146,430.00	\$3,178,089.00
Construcciones en Proceso (Obra Pública)	\$0.00	-\$93,810,176.41
Otros	\$23,540,971.43	\$23,808,202.44
Flujos netos de Efectivo por Actividades de Inversión	-\$23,687,401.43	-\$10,092,661.05
Flujo de Efectivo de las Actividades de Financiamiento		
Origen		
Endeudamiento Neto	\$11,702.75	\$1,000.00
Interno	\$0.00	\$0.00
Externo		
Incremento de Otros Pasivos	\$11,702.75	\$1,000.00
Disminución de Activos Financieros	\$0.00	\$0.00
Aplicación	\$9,939.50	\$36,193.00
Incremento de Activos Financieros	\$0.00	\$35,193.00
Servicios de la Deuda	\$0.00	\$0.00
Interno	\$0.00	\$0.00
Externo		
Disminución de otros Pasivos	\$9,939.50	\$1,000.00
Flujos netos de Efectivo por Actividades de Financiamiento	\$1,763.25	-\$35,193.00
Incremento/Disminución Neta en el Efectivo y Equivalentes al Efectivo	\$390,538.82	\$11,444,914.73
Efectivo y Equivalentes al Efectivo al Inicio del Ejercicio	\$0.00	\$0.00
Efectivo y Equivalentes al Efectivo al Final del Ejercicio	\$0.00	\$0.00


EFRAÍN SERRATO DÍAZ
PRESIDENTE MUNICIPAL


MARY CRUZ JUÁREZ PASCUAL
SINDICO MUNICIPAL


RAÚL MEJCHOR VALENCIA
CONTRALOR


L.A.E. ARACELI SERRATO CASTAÑEDA
TESORERO




000007


MUNICIPIO DE SAN LUCAS
Estado de Flujos de Efectivo
AL ANUAL DEL 2019
(En pesos)
Fuente de financiamiento: 2504 FONDO IV

CONCEPTO	AÑO ACTUAL	AÑO ANTERIOR
Flujos de efectivo de las actividades de gestión		
Origen		
Ingresos de Gestión	\$985,669.48	\$315,170.62
Impuestos	\$0.00	\$0.00
Contribuciones de Mejoras	\$0.00	\$0.00
Derechos	\$985,669.48	\$315,170.62
Productos de Tipo Corriente	\$0.00	\$0.00
Aprovechamientos de Tipo Corriente	\$0.00	\$0.00
Ingresos por Venta de Bienes y Servicios	\$0.00	\$0.00
Ingresos no Comprendidos en las Fracciones de la Ley de Ingresos Causados en Ejercicios Fiscales Anteriores Pendientes de Liquidación	\$0.00	\$0.00
Participaciones y Aportaciones	\$12,143,532.00	\$10,745,791.00
Participaciones	\$2,185.00	\$0.00
Aportaciones	\$12,141,347.00	\$10,745,791.00
Convenios	\$0.00	\$0.00
Transferencias, Asignaciones, Subsidios y Otras ayudas	\$0.00	\$0.00
Transferencias Internas y Asignaciones del Sector Público	\$0.00	\$0.00
Transferencias del Resto del Sector Público	\$0.00	\$0.00
Subsidios y Subvenciones	\$0.00	\$0.00
Ayudas Sociales	\$0.00	\$0.00
Pensiones y Jubilaciones	\$0.00	\$0.00
Transferencias del Exterior	\$0.00	\$0.00
OTROS INGRESOS Y BENEFICIOS	\$0.00	\$0.00
OTROS INGRESOS Y BENEFICIOS	\$0.00	\$16,110.86
APLICACIÓN		
Gastos de Operación (Corriente)	\$16,545,689.31	\$8,137,255.16
Servicios Personales	\$10,569,837.37	\$4,374,398.00
Materiales y Suministros	\$1,835,612.14	\$1,544,653.45
Servicios Generales	\$4,140,239.80	\$2,218,203.71
Transferencias, Asignaciones, Subsidios y Otras Ayudas	\$730,240.00	\$1,137,620.00
Transferencias Internas y Asignaciones al Sector Público	\$0.00	\$0.00
Transferencias al resto del sector público	\$0.00	\$0.00
Subsidios y Subvenciones	\$714,000.00	\$1,082,150.00
Ayudas Sociales	\$16,240.00	\$105,470.00
Pensiones y Jubilaciones	\$0.00	\$0.00
Transferencias a Fideicomisos, Mandatos y Contratos Análogos	\$0.00	\$0.00
Transferencias a la seguridad social	\$0.00	\$0.00
Donativos	\$0.00	\$0.00
Transferencias al exterior	\$0.00	\$0.00
Intereses, comisiones y otros gastos de la deuda pública	\$0.00	\$0.00
Participaciones y Aportaciones		
Participaciones		
Aportaciones		
Convenios		
Flujos netos de efectivo de las actividades de operación	-\$1,146,727.83	\$1,802,197.32
Flujos de efectivo de las actividades de inversión		
Origen		
Contribuciones de Capital	\$512.70	\$0.00
Venta de Activos Físicos	\$512.70	\$0.00
Otros		
Aplicación	\$0.00	\$121,296.00
Bienes Inmuebles y Muebles	\$0.00	\$0.00
Construcciones en Proceso (Obra Pública)	\$0.00	\$121,296.00
Otros	\$0.00	\$0.00
Flujos netos de Efectivo por Actividades de Inversión	\$512.70	-\$121,296.00
Flujo de Efectivo de las Actividades de Financiamiento		
Origen		
Endeudamiento Neto	\$5,903,264.78	\$934,180.66
Interno	\$0.00	\$0.00
Externo	\$5,903,264.78	\$934,180.66
Incremento de Otros Pasivos	\$5,856,264.78	\$898,987.66
Disminución de Activos Financieros	\$47,000.00	\$35,193.00
Aplicación	\$2,060,994.05	\$232,274.62
Incremento de Activos Financieros	\$49,212.00	\$5,829.00
Servicios de la Deuda	\$0.00	\$0.00
Interno	\$0.00	\$0.00
Externo	\$0.00	\$0.00
Disminución de otros Pasivos	\$2,011,782.05	\$226,445.62
Flujos netos de Efectivo por Actividades de Financiamiento	\$3,842,270.73	\$701,906.04
Incremento/Disminución Neta en el Efectivo y Equivalentes al Efectivo	-\$303,944.40	\$2,382,807.36
Efectivo y Equivalentes al Efectivo al Inicio del Ejercicio	\$0.00	\$0.00
Efectivo y Equivalentes al Efectivo al Final del Ejercicio	\$0.00	\$0.00


 EFRAIM SERRATO DIAZ
 PRESIDENTE MUNICIPAL


 MARY CRUZ JUAREZ PASCUAL
 SINDICO MUNICIPAL


 RAUL BELCHOR VALENCIA
 CONTRALOR


 L.A.E. ARACELI SERRATO CASTAÑEDA
 TESORERO



000038

MUNICIPIO DE SAN LUCAS
Estado de Flujos de Efectivo
AL ANUAL DEL 2019
 (En pesos)
 Fuente de financiamiento: 5009 OBRA CONVENIDA ESTATAL

CONCEPTO	AÑO ACTUAL	AÑO ANTERIOR
Flujos de efectivo de las actividades de gestión		
Origen		
Ingresos de Gestión	\$0.00	\$0.00
Impuestos	\$0.00	\$0.00
Contribuciones de Mejoras	\$0.00	\$0.00
Derechos	\$0.00	\$0.00
Productos de Tipo Corriente	\$0.00	\$0.00
Aprovechamientos de Tipo Corriente	\$0.00	\$0.00
Ingresos por Venta de Bienes y Servicios	\$0.00	\$0.00
Ingresos no Comprendidos en las Fracciones de la Ley de Ingresos Causados en Ejercicios Fiscales Anteriores Pendientes de Liquidación	\$0.00	\$0.00
Participaciones y Aportaciones	\$3,428,605.13	\$650,898.25
Participaciones	\$0.00	\$650,898.25
Aportaciones	\$0.00	\$0.00
Convenios	\$3,428,605.13	\$0.00
Transferencias, Asignaciones, Subsidios y Otras ayudas	\$0.00	\$0.00
Transferencias Internas y Asignaciones del Sector Público	\$0.00	\$0.00
Transferencias del Resto del Sector Público	\$0.00	\$0.00
Subsidios y Subvenciones	\$0.00	\$0.00
Ayudas Sociales	\$0.00	\$0.00
Pensiones y Jubilaciones	\$0.00	\$0.00
Transferencias del Exterior	\$0.00	\$0.00
OTROS INGRESOS Y BENEFICIOS	\$0.00	\$1.09
APLICACIÓN		
Gastos de Operación (Corriente)	\$1,883.84	\$19.65
Servicios Personales	\$0.00	\$0.00
Materiales y Suministros	\$0.00	\$0.00
Servicios Generales	\$1,883.84	\$19.65
Transferencias, Asignaciones, Subsidios y Otras Ayudas	\$0.00	\$0.00
Transferencias Internas y Asignaciones al Sector Público	\$0.00	\$0.00
Transferencias al resto del sector público	\$0.00	\$0.00
Subsidios y Subvenciones	\$0.00	\$0.00
Ayudas Sociales	\$0.00	\$0.00
Pensiones y Jubilaciones	\$0.00	\$0.00
Transferencias a Fidelcomisos, Mandatos y Contratos Análogos	\$0.00	\$0.00
Transferencias a la seguridad social	\$0.00	\$0.00
Donativos	\$0.00	\$0.00
Transferencias al exterior	\$0.00	\$0.00
Intereses, comisiones y otros gastos de la deuda pública	\$0.00	\$0.00
Participaciones y Aportaciones		
Participaciones		
Aportaciones		
Convenios		
Flujos netos de efectivo de las actividades de operación	\$3,426,721.29	\$650,879.69
Flujos de efectivo de las actividades de inversión		
Origen	\$0.00	\$0.00
Contribuciones de Capital	\$0.00	\$0.00
Venta de Activos Físicos		
Otros		
Aplicación	\$3,428,606.13	\$648,602.55
Bienes Inmuebles y Muebles	\$0.00	\$1,503,754.15
Construcciones en Proceso (Obra Pública)	-\$2,546,838.43	-\$855,151.60
Otros	\$5,975,444.56	\$0.00
Flujos netos de Efectivo por Actividades de Inversión	-\$3,428,606.13	-\$648,602.55
Flujo de Efectivo de las Actividades de Financiamiento		
Origen	\$125,770.00	\$0.00
Endeudamiento Neto	\$0.00	\$0.00
Interno	\$0.00	\$0.00
Externo		
Incremento de Otros Pasivos	\$125,770.00	\$0.00
Disminución de Activos Financieros	\$0.00	\$0.00
Aplicación	\$929,585.13	\$0.00
Incremento de Activos Financieros	\$803,815.13	\$0.00
Servicios de la Deuda	\$0.00	\$0.00
Interno	\$0.00	\$0.00
Externo		
Disminución de otros Pasivos	\$125,770.00	\$0.00
Flujos netos de Efectivo por Actividades de Financiamiento	-\$803,815.13	\$0.00
Incremento/Disminución Neta en el Efectivo y Equivalentes al Efectivo	-\$805,699.97	\$2,277.14
Efectivo y Equivalentes al Efectivo al Inicio del Ejercicio	\$0.00	\$0.00
Efectivo y Equivalentes al Efectivo al Final del Ejercicio	\$0.00	\$0.00


 EFRAÍN SERRATO DÍAZ


 MARY CRUZ JUAREZ PASCUAL


 RAUL MELCHOR VALENCIA


 L.A.E. ARACELI SERRATO CASTAÑEDA




MUNICIPIO DE SAN LUCAS
Estado de Flujos de Efectivo
AL ANUAL DEL 2019
(En pesos)

Fuente de financiamiento: 6001 OBRA CONVENIDA FEDERAL

CONCEPTO	AÑO ACTUAL	AÑO ANTERIOR
Flujos de efectivo de las actividades de gestión		
Origen		
Ingresos de Gestión	\$0.00	\$0.00
Impuestos	\$0.00	\$0.00
Contribuciones de Mejoras	\$0.00	\$0.00
Derechos	\$0.00	\$0.00
Productos de Tipo Corriente	\$0.00	\$0.00
Aprovechamientos de Tipo Corriente	\$0.00	\$0.00
Ingresos por Venta de Bienes y Servicios	\$0.00	\$0.00
Ingresos no Comprendidos en las Fracciones de la Ley de Ingresos Causados en Ejercicios Fiscales Anteriores Pendientes de Liquidación	\$0.00	\$0.00
Participaciones y Aportaciones	\$2,547,302.43	\$0.00
Participaciones	\$0.00	\$0.00
Aportaciones	\$0.00	\$0.00
Convenios	\$2,547,302.43	\$0.00
Transferencias, Asignaciones, Subsidios y Otras ayudas	\$0.00	\$0.00
Transferencias Internas y Asignaciones del Sector Público	\$0.00	\$0.00
Transferencias del Resto del Sector Público	\$0.00	\$0.00
Subsidios y Subvenciones	\$0.00	\$0.00
Ayudas Sociales	\$0.00	\$0.00
Pensiones y Jubilaciones	\$0.00	\$0.00
Transferencias del Exterior	\$0.00	\$0.00
OTROS INGRESOS Y BENEFICIOS	\$0.00	\$0.00
APLICACIÓN		
Gastos de Operación (Corriente)	\$1,194.80	\$348.00
Servicios Personales	\$0.00	\$0.00
Materiales y Suministros	\$0.00	\$0.00
Servicios Generales	\$1,194.80	\$348.00
Transferencias, Asignaciones, Subsidios y Otras Ayudas	\$0.00	\$0.00
Transferencias Internas y Asignaciones al Sector Público	\$0.00	\$0.00
Transferencias al resto del sector público	\$0.00	\$0.00
Subsidios y Subvenciones	\$0.00	\$0.00
Ayudas Sociales	\$0.00	\$0.00
Pensiones y Jubilaciones	\$0.00	\$0.00
Transferencias a Fideicomisos, Mandatos y Contratos Análogos	\$0.00	\$0.00
Transferencias a la seguridad social	\$0.00	\$0.00
Donativos	\$0.00	\$0.00
Transferencias al exterior	\$0.00	\$0.00
Intereses, comisiones y otros gastos de la deuda pública	\$0.00	\$0.00
Participaciones y Aportaciones		
Participaciones		
Aportaciones		
Convenios		
Flujos netos de efectivo de las actividades de operación	\$2,546,107.63	-\$348.00
Flujos de efectivo de las actividades de inversión		
Origen	\$0.00	\$0.00
Contribuciones de Capital	\$0.00	\$0.00
Venta de Activos Físicos		
Otros		
Aplicación	\$2,546,838.43	\$0.00
Bienes Inmuebles y Muebles	\$0.00	\$0.00
Construcciones en Proceso (Obra Pública)	\$2,546,838.43	\$0.00
Otros	\$0.00	\$0.00
Flujos netos de Efectivo por Actividades de Inversión	-\$2,546,838.43	\$0.00
Flujo de Efectivo de las Actividades de Financiamiento		
Origen	\$0.00	\$0.00
Endeudamiento Neto	\$0.00	\$0.00
Interno	\$0.00	\$0.00
Externo		
Incremento de Otros Pasivos	\$0.00	\$0.00
Disminución de Activos Financieros	\$0.00	\$0.00
Aplicación	\$0.00	\$0.00
Incremento de Activos Financieros	\$0.00	\$0.00
Servicios de la Deuda	\$0.00	\$0.00
Interno	\$0.00	\$0.00
Externo		
Disminución de otros Pasivos	\$0.00	\$0.00
Flujos netos de Efectivo por Actividades de Financiamiento	\$0.00	\$0.00
Incremento/Disminución Neta en el Efectivo y Equivalentes al Efectivo	-\$730.80	-\$348.00
Efectivo y Equivalentes al Efectivo al Inicio del Ejercicio	\$0.00	\$0.00
Efectivo y Equivalentes al Efectivo al Final del Ejercicio	\$0.00	\$0.00


EFRAÍN SERRATO DIAZ
PRESIDENTE MUNICIPAL


MARY CRUZ JUAREZ PASCUAL
SINDICO MUNICIPAL


RAUL MELCHOR VALENCIA
CONTRALOR


L.A.E. ARACELI SERRATO CASTAÑEDA
TESORERÍA




000070

MUNICIPIO DE SAN LUCAS
Estado de Flujos de Efectivo
AL ANUAL DEL 2019
(En pesos)


Fuente de financiamiento: TODAS LAS FUENTES

CONCEPTO	ANO ACTUAL	ANO ANTERIOR
Flujos de efectivo de las actividades de gestión		
Origen		
Ingresos de Gestión	\$4,403,207.73	\$4,309,313.62
Impuestos	\$893,596.00	\$934,781.00
Contribuciones de Mejoras	\$0.00	\$0.00
Derechos	\$2,473,428.73	\$370,620.62
Productos de Tipo Corriente	\$0.00	\$0.00
Aprovenchamientos de Tipo Corriente	\$228,585.00	\$3,912.00
Ingresos por Venta de Bienes y Servicios	\$801,600.00	\$0.00
Ingresos no Comprendidos en las Fracciones de la Ley de Ingresos Causados en Ejercicios Fiscales Anteriores Pendientes de Liquidación	\$0.00	\$0.00
Participaciones y Aportaciones	\$77,319,504.56	\$65,646,392.57
Participaciones	\$34,480,726.00	\$32,230,817.25
Aportaciones	\$36,868,287.10	\$32,547,711.00
Convenios	\$5,975,907.56	\$867,868.32
Transferencias, Asignaciones, Subsidios y Otras ayudas	\$0.00	\$0.00
Transferencias Internas y Asignaciones del Sector Público	\$0.00	\$0.00
Transferencias del Resto del Sector Público	\$0.00	\$0.00
Subsidios y Subvenciones	\$0.00	\$0.00
Ayudas Sociales	\$0.00	\$0.00
Pensiones y Jubilaciones	\$0.00	\$0.00
Transferencias del Exterior	\$0.00	\$0.00
OTROS INGRESOS Y BENEFICIOS	\$0.00	\$56,270.29
APLICACIÓN	\$0.00	\$0.00
Gastos de Operación (Corriente)	\$52,806,561.39	\$27,133,306.94
Servicios Personales	\$32,786,401.96	\$18,154,507.47
Materiales y Suministros	\$8,164,927.43	\$4,144,621.18
Servicios Generales	\$12,853,232.00	\$4,834,139.09
Transferencias, Asignaciones, Subsidios y Otras Ayudas	\$7,386,647.51	\$4,151,822.14
Transferencias Internas y Asignaciones al Sector Público	\$0.00	\$0.00
Subsidios y Subvenciones	\$0.00	\$0.00
Ayudas Sociales	\$0.00	\$0.00
Pensiones y Jubilaciones	\$0.00	\$0.00
Transferencias a Fidelcomisos, Mandatos y Contratos Analógicos	\$0.00	\$0.00
Transferencias a la seguridad social	\$0.00	\$0.00
Donativos	\$0.00	\$0.00
Transferencias al exterior	\$0.00	\$0.00
Intereses, comisiones y otros gastos de la deuda pública	\$0.00	\$0.00
Participaciones y Aportaciones	\$0.00	\$0.00
Aportaciones	\$0.00	\$0.00
Convenios	\$0.00	\$0.00
Flujos netos de efectivo de las actividades de operación	\$21,529,503.39	\$34,726,847.40
Flujos de efectivo de las actividades de inversión	\$0.00	\$0.00
Origen		
Contribuciones de Capital	\$512.70	-\$76,916,546.02
Venta de Activos Físicos	\$0.00	-\$76,916,546.02
Otros	\$0.00	\$0.00
Aplicación		
Bienes Inmuebles y Muebles	\$79,885,743.55	-\$65,993,258.76
Construcciones en Proceso (Obra Pública)	\$369,327.56	\$4,742,570.81
Otros	\$0.00	-\$94,544,033.01
Flujos netos de Efectivo por Actividades de Inversión	-\$79,516,415.99	-\$23,808,202.44
Flujo de Efectivo de las Actividades de Financiamiento	-\$29,885,230.85	-\$10,923,287.26
Origen		
Endeudamiento Neto	\$10,691,646.36	\$2,052,289.80
Externo	\$0.00	\$0.00
Incremento de Otros Pasivos	\$10,283,419.29	\$1,947,346.80
Disminución de Activos Financieros	-\$410,666.00	\$100,913.00
Aplicación		
Incremento de Activos Financieros	\$3,499,447.02	\$796,493.89
Servicios de la Deuda	\$1,259,409.22	\$269,700.00
Externo	\$0.00	\$0.00
Disminución de otros Pasivos	\$2,238,837.80	-\$932,795.88
Flujos netos de Efectivo por Actividades de Financiamiento	\$7,193,438.27	\$1,255,793.91
Incremento/Disminución Neta en el Efectivo y Equivalentes al Efectivo	-\$116,289.19	-\$26,059,354.05
Efectivo y Equivalentes al Efectivo al Inicio del Ejercicio	\$0.00	\$0.00
Efectivo y Equivalentes al Efectivo al Final del Ejercicio	\$0.00	\$0.00


EFRAIM HERNÁNDEZ DÍAZ
PRESIDENTE MUNICIPAL


MARY CRUZ JUÁREZ PASCUAL
SINDICO MUNICIPAL


RAÚL WEICHOR VALENCIA
CONTRALOR


L.A.E. ARACELI SERRANO CASTAÑEDA
TESORERA



PRESIDENCIA

SINDICATURA

CONTRALORIA

TESORERIA

000071

MUNICIPIO DE SAN LUCAS MICHOCAN
NOTAS A LOS ESTADOS FINANCIEROS
DEL 01 DE ENERO AL 31 DE DICIEMBRE 2019

Los estados financieros muestran los hechos con incidencia económico-financiera que ha realizado el Municipio de San Lucas, Michoacán durante el periodo del 01 de enero al 31 de diciembre de 2019, en los mismos se muestran los resultados de la gestión económica, presupuestal y fiscal, así como la situación patrimonial.

Con el propósito de dar cumplimiento a los artículos 46 y 49 de la Ley General de Contabilidad Gubernamental, y a los postulados de revelación suficiente e importancia relativa se presentan las siguientes notas a los estados contables de los rubros que así lo requieran, con la finalidad de que la información sea de mayor utilidad para los usuarios.

I) NOTAS AL ESTADO DE SITUACIÓN FINANCIERA

ACTIVO

EFFECTIVO Y EQUIVALENTES

En el rubro de efectivo y equivalente se informa que al cierre del 31 de diciembre del ejercicio fiscal 2019, se tiene un saldo de \$306,732.48 correspondiente a:

Cuenta	Nombre	Saldo Final
1.1.1	EFFECTIVO Y EQUIVALENTES	\$306,732.48
1.1.1.1	EFFECTIVO	\$1,399,281.35
1.1.1.1.1	CAJA	\$1,399,281.35
1.1.1.1.1.01	CAJA PRINCIPAL	\$1,183,213.69
1.1.1.1.1.02	CAJA GENERAL 2018-2021	\$216,067.66
1.1.1.2	BANCOS/TESORERÍA	-\$1,092,548.87
1.1.1.2.1	BANCOS MONEDA NACIONAL	-\$1,092,548.87
1.1.1.2.1.001	BANAMEX S.A.	-\$492,063.94
1.1.1.2.1.001.001	CTA. 7001-3906090 REC. PROPIOS	\$58.03
1.1.1.2.1.001.002	CTA. 7001-4807533 CTA. CORRIENTE	-\$157,583.02
1.1.1.2.1.001.003	CTA. 7001-5099583 FONDO III	-\$19,962.13
1.1.1.2.1.001.005	CTA. 7002-1695619 CONST. UNIDAD DEPORTIVA	-\$81.07
1.1.1.2.1.001.007	7002-1695627 OBRA CONV. FED.	-\$248,046.05
1.1.1.2.1.001.008	7010 - 356633 DIF MUNICIPAL	\$1,590.26
1.1.1.2.1.001.010	CTA. 7008 - 6824688 FONDO III 2015	-\$112.80

1.1.1.2.1.001.011	CTA. 7008-7589224 SERV. PUB. MUN.	-\$24,315.00
1.1.1.2.1.001.012	CTA. 7009-230660 CONTINGENCIAS	\$745.44
1.1.1.2.1.001.014	CTA. 7009 - 506143 CTA. CORRIENTE	-\$46,416.62
1.1.1.2.1.001.018	CTA. 7010 - 2354980 PROGRAMAS REGIONALES	\$58.92
1.1.1.2.1.001.019	7010 - 7954579 FONDO III 2017	\$0.04
1.1.1.2.1.001.023	CTA: 7011 - 6659458 O.C. (FORTALECIMIENTO FINANCIERO P/INVERSION 2017).	\$1,253.82
1.1.1.2.1.001.025	CTA. 7011-7154775 FONDO IV 2018	\$839.13
1.1.1.2.1.001.026	7012 - 98940 FEISPUM 2018	-\$92.80
1.1.1.2.1.001.16	CTA. 7009 - 884814 FONDO IV	-\$0.09
1.1.1.2.1.002	BBVA BANCOMER	\$2,277.14
1.1.1.2.1.002.003	CTA: 0112118211 OBRA CONV.FED. 2018.	\$2,277.14
1.1.1.2.1.003	BBVA BANCOMER 2018-2021	-\$602,762.07
1.1.1.2.1.003.01	CTA. 0112268582 GASTO CORRIENTE	\$346,263.76
1.1.1.2.1.003.02	CTA. 0112268329 INGRSOS PROPIOS	\$20.52
1.1.1.2.1.003.03	CTA. 0112264285 FONDO III 2018	\$0.00
1.1.1.2.1.003.04	CTA. 0112268469 FONDO IV 2018	\$46.70
1.1.1.2.1.003.05	CTA. 0112268043 FAEISPUM 2018	\$843.94
1.1.1.2.1.003.06	CTA. 0112297957 D.I.F.	-\$145,963.28
1.1.1.2.1.003.07	CTA. 0112283964 SEDESOL. PROG. EMPLEO TEMP. 2018	\$0.00
1.1.1.2.1.003.08	CTA. 0112670224 FONDO III 2019	\$1,392.18
1.1.1.2.1.003.09	CTA. 0112670216 FONDO IV 2019	\$334.08
1.1.1.2.1.003.10	CTA. 0123993783 FAEISPUM 2019	-\$805,699.97

El saldo en efectivo al cierre del periodo es el que muestra la cuenta "Caja General 2018-2021", ya que la otra cuenta de caja, es el saldo que se traía al 31 de agosto de 2018 y la administración anterior no hizo entrega del arqueo ni efectivo alguno, tal como se certifica en el Dictamen de la Entrega-Recepción. Así mismo en las cuentas bancarias solo se tiene la certeza de los saldos de las subcuentas que se agrupan en la cuenta "BBVA Bancomer 2018-2021" ya que son las cuentas bancarias que la presente administración contrató y que muestran el saldo actual conciliado; ya que la anterior administración no hizo entrega de ninguna cuenta bancaria.

DERECHOS A RECIBIR EFECTIVO O EQUIVALENTES

Al cierre del 31 de diciembre de 2019 se encuentra pendiente la cifra de \$2,767,731.37 correspondiente a:

Cuenta	Nombre	Saldo Final
1.1.2	DERECHOS A RECIBIR EFECTIVO O EQUIVALENTES	\$2,767,731.37
1.1.2.2	CUENTAS POR COBRAR A CORTO PLAZO	\$1,050,675.73
1.1.2.2.02	VENTA DE BIENES Y SERVICIOS	\$246,860.60
1.1.2.2.02.02	ARMANDO ANTUNEZ GARCIA	\$216,860.60
1.1.2.2.02.03	ANAYANTZI TORRES OSORIO	\$30,000.00
1.1.2.2.05	PARTICIPACIONES Y APORTACIONES	\$803,815.13
1.1.2.2.05.001	F.A.E.I.S.P.U.M. 2018-20219	\$803,815.13
1.1.2.3	DEUDORES DIVERSOS POR COBRAR A CORTO PLAZO	\$539,752.00
1.1.2.3.002	SECRETARIA DE DESARROLLO ECONOMICO DEL ESTADO DE MICHOACAN	\$0.00
1.1.2.3.02	DEUDORES POR GASTOS A COMPROBAR	\$535,100.00
1.1.2.3.02.001	MIGUEL RENTERIA GALARZA	\$470,100.00
1.1.2.3.02.002	ARTURO TORRES AGUIRRE	\$60,000.00
1.1.2.3.02.003	JOSEFINA OSORIO MONDRAGON	\$5,000.00
1.1.2.3.03	DEUDORES POR ANTICIPO DE NOMINA	-\$7,358.00
1.1.2.3.03.001	MARIA RACHEL JAIMES HERNANDEZ	-\$18,000.00
1.1.2.3.03.004	ELIAS SERRANO SANCHEZ	\$1,000.00
1.1.2.3.03.008	CARLOS SANTAMARIA ROLANDO	-\$20,000.00
1.1.2.3.03.017	REYES MORALES ANGEL	-\$1,000.00
1.1.2.3.03.025	ELIODORO RIVERA	\$5,000.00
1.1.2.3.03.028	NEREYDA ESTRADA SALGADO	-\$5,000.00
1.1.2.3.03.030	VANESSA BALTAZAR RODRIGUEZ	\$18,000.00
1.1.2.3.03.034	ESVEYDI HERNANDEZ LUVIANO	\$2,000.00
1.1.2.3.03.037	OFELIA SANCHEZ LUVIANO	\$15,000.00
1.1.2.3.03.039	ROSA ISELA PERALTA ESTRADA	\$7,142.00
1.1.2.3.03.040	ROLANDO CARLOS SANTA MARIA	\$20,000.00
1.1.2.3.03.041	MA. OFELIA SANCHEZ LUVIANO	-\$15,000.00
1.1.2.3.03.043	ANGEL FULGENCIO MENDEZ BORJA	\$2,500.00
1.1.2.3.03.049	ANGEL REYES MORALES	\$1,000.00
1.1.2.3.03.051	JOSE NARCISO BRAVO FUERTE	\$3,000.00
1.1.2.3.03.053	ELIODORO RIVERA	-\$5,000.00
1.1.2.3.03.061	ANGEL FULGENCIO MENDEZ BORJA	-\$2,500.00
1.1.2.3.03.062	JOSE NARCISO BRAVO FUERTE	-\$3,000.00
1.1.2.3.03.063	EDUARDO DIAZ VALLE	-\$6,000.00
1.1.2.3.03.064	GABRIEL GASPAR RENTERIA	-\$6,000.00
1.1.2.3.03.065	NEIROVANNY XIOMARA JAIMES VALERIO	-\$500.00
1.1.2.3.05	DEUDORES POR ANTICIPO DE NOMINA 2018-2021	\$12,010.00
1.1.2.3.05.15	ROCIO JAIMES MACEDO	\$10.00
1.1.2.3.05.2	VIRGILIO JUAREZ VEGA	\$10,000.00
1.1.2.3.05.3	MA.REFUGIO AGUIRRE	\$3,000.00
1.1.2.3.05.7	JAVIER ALFARO CHAVEZ	-\$1,000.00
1.1.2.4	INGRESOS POR RECUPERAR A CORTO PLAZO	\$7,073.09
1.1.2.4.03	POR DERECHOS	\$7,073.09
1.1.2.4.03.001	COMISION FEDERAL DE ELECTRICIDAD (DAP)	\$7,073.09
1.1.2.9	OTROS DERECHOS A RECIBIR EFECTIVO O EQUIVALENTES A CORTO PLAZO	\$1,170,230.55
1.1.2.9.01	IMPUESTOS POR ACREDITAR	\$1,170,230.55
1.1.2.9.01.01	SUBSIDIO AL EMPLEO 2015	\$530,297.95
1.1.2.9.01.02	SUBSIDIO AL EMPLEO 2016	\$244,766.60

1.1.2.9.01.03	SUBSIDIO AL EMPLEO 2018	\$148,269.00
1.1.2.9.01.04	SUBSIDIO PARA EL EMPLEO 2018-2021	\$246,897.00

Se tiene la certeza solo de los saldos que se agrupan en las cuentas que hacen referencia a la administración 2018-2021, de las demás cuentas se desconoce su historial, ya que la administración anterior no hizo entrega del expediente financiero, tal como quedo certificado en el Dictamen de la Entrega-Recepción. Los saldos referentes a la administración 2018-2021 en el caso de la de Deudores Diversos por Anticipo de Nomina, se refiere a préstamos a empleados que se están descontado cada quincena. En el caso del Subsidio para el Empleo 2018-2021, aparece con este saldo ya que no se han realizado los pagos de Impuesto Sobre la Renta por Retención a Salarios.

DERECHOS A RECIBIR BIENES O SERVICIOS

Al cierre del 31 de diciembre de 2019, solo se tiene una cuenta correspondiente a:

1.1.3	DERECHOS A RECIBIR BIENES O SERVICIOS	
1.1.3.4	ANTICIPO A CONTRATISTAS POR OBRAS PÚBLICAS A CORTO PLAZO	
1.1.3.4.1	EN BIENES DE DOMINIO PUBLICO	
1.1.3.4.1.001	ARYA PAVINTER S.A. DE C.V.	\$220,713.68

Dicha cuenta se desconoce su historial por los mismos motivos que se han señalado, ya que pertenece a la administración anterior y se está en espera de la fiscalización 2018, para determinar que se hace con este saldo.

BIENES INMUEBLES, INFRAESTRUCTURA Y CONSTRUCCIONES EN PROCESO

Dentro del rubro de Bienes Inmuebles y Construcciones en Proceso se informa un saldo global al 31 de diciembre de 2019 de \$30,371,477.46 correspondiente a:

Cuenta	Nombre	Saldo Final
1.2.3	BIENES INMUEBLES, INFRAESTRUCTURA Y CONSTRUCCIONES EN PROCESO	\$13,791,050.15
1.2.3.3	EDIFICIOS NO HABITACIONALES	\$13,791,050.15
1.2.3.3.1	EDIFICIOS Y LOCALES	\$13,791,050.15
1.2.3.3.1.01	OFICINAS	\$10,259,122.15
1.2.3.3.1.01.01	VALOR DE LOS BIENES INMUEBLES A LA APERTURA SEGUN SALDOS HISTORICOS	\$8,755,368.00
1.2.3.3.1.01.02	CASA DE LA CULTURA	\$1,503,754.15
1.2.3.3.1.06	EDIFICIOS PARA RECREACIÓN PÚBLICA	\$3,531,928.00
1.2.3.3.1.06.01	SALON DE USOS MULTIPLES LAS CAMELINAS	\$3,531,928.00
1.2.3.5	CONSTRUCCIONES EN PROCESO EN BIENES DE DOMINIO PÚBLICO	\$0.00

El saldo en la cuenta de oficinas es histórico y se desconoce la veracidad, ya que no se dio información en la Entrega-Recepción y no se tiene evidencia documental que ampare el saldo descrito. En el caso de la cuenta de la Casa de la Cultura y Salón de Usos Múltiples las Camelinas, ampara el valor de construcción de dicho inmueble que data de la administración 2015-2018.

BIENES MUEBLES

Con relación a los Bienes Muebles con que cuenta el Municipio de San Lucas, Michoacán, al 31 de diciembre de 2019 asciende a una cifra global de \$10,082,860.31 correspondiente a:

Cuenta	Nombre	Saldo Final
1.2.4	BIENES MUEBLES	\$10,082,860.31
1.2.4.1	MOBILIARIO Y EQUIPO DE ADMINISTRACIÓN	\$8,180,856.36
1.2.4.1.1	MUEBLES DE OFICINA Y ESTANTERÍA	\$210,036.72
1.2.4.1.2	MUEBLES, EXCEPTO DE OFICINA Y ESTANTERÍA	\$5,349.00
1.2.4.1.3	EQUIPO DE CÓMPUTO Y DE TECNOLOGÍAS DE LA INFORMACIÓN	\$736,844.82
1.2.4.1.9	OTROS MOBILIARIOS Y EQUIPOS DE ADMINISTRACIÓN	\$7,228,625.82
1.2.4.1.9.01	EQUIPO DE ADMINISTRACIÓN.	\$7,228,625.82
1.2.4.4	VEHÍCULOS Y EQUIPO DE TRANSPORTE	\$1,752,500.00
1.2.4.4.1	AUTOMÓVILES Y EQUIPO TERRESTRE	\$1,752,500.00
1.2.4.4.1.05	VEHÍCULOS Y EQUIPO TERRESTRES, DESTINADOS A SERVIDORES PÚBLICOS.	\$1,752,500.00
1.2.4.6	MAQUINARIA, OTROS EQUIPOS Y HERRAMIENTAS	\$149,503.95
1.2.4.6.5	EQUIPO DE COMUNICACIÓN Y TELECOMUNICACIÓN	\$117,503.95
1.2.4.6.7	HERRAMIENTAS Y MÁQUINAS-HERRAMIENTA	\$32,000.00

Al recibir la administración el 1° de septiembre de 2018, la administración anterior dejó un saldo contable en la cuenta de Bienes Muebles por la cantidad de \$9,652,805.09, misma que no concuerda con los bienes físicos entregados, tal como se observó en el Dictamen de Entrega-Recepción de la Administración Pública Municipal entregado ante la Auditoría Superior de Michoacán, donde se hace notar la falta de vehículos entre otros bienes muebles, además que no presentan las depreciaciones de los bienes adquiridos. A partir de la entrada de la presente administración se ha adquirido Muebles y Equipo de Administración por la cantidad de \$430,055.22 el cual está identificado con una cuenta individual y debidamente integrado en el inventario del patrimonio municipal. La depreciación de los bienes adquiridos en este ejercicio fiscal, se hará al finalizar el año.

PASIVO

CUENTAS POR PAGAR A CORTO PLAZO

En el rubro de cuentas por pagar a corto plazo se informa que el saldo al 31 de diciembre de 2019 es por la cantidad de \$24,728,367.83 correspondientes a:

Cuenta	Nombre	Saldo Final
2	PASIVO	\$24,728,367.83
2.1	PASIVO CIRCULANTE	\$24,728,367.83
2.1.1	CUENTAS POR PAGAR A CORTO PLAZO	\$23,383,020.97
2.1.1.1	SERVICIOS PERSONALES POR PAGAR A CORTO PLAZO	\$3,618,616.86
2.1.1.1.1	REMUNERACIONES DE CARÁCTER PERMANENTE	\$827.00
2.1.1.1.1.3	SUELDOS BASE AL PERSONAL PERMANENTE	\$827.00
2.1.1.1.1.3.03	SUELDOS POR PAGAR 2018-2021	\$827.00
2.1.1.1.5	PRESTACIONES SOCIALES Y ECONOMICAS	\$3,617,789.86
2.1.1.1.5.2	INDEMNIZACIONES	\$3,601,699.86
2.1.1.1.5.2.02	PAGO DE LIQUIDACIONES.	\$3,601,699.86
2.1.1.1.5.9	OTRAS PRESTACIONES SOCIALES Y ECONOMICAS	\$16,090.00
2.1.1.1.5.9.03	SUBSIDIO AL EMPLEO.	\$16,090.00
2.1.1.2	PROVEEDORES POR PAGAR A CORTO PLAZO	\$5,007,067.12
2.1.1.2.01	MATERIALES Y SUMINISTROS	\$2,611,304.68
2.1.1.2.01.006	RUBEN FLORES HIDALGO	\$387,264.01
2.1.1.2.01.017	GASOLINERIA SAN LUCAS S.A. DE C.V.	\$225,255.22
2.1.1.2.01.029	YOLANDA SUAZO PINEDA	\$32,649.00
2.1.1.2.01.040	COMERCIAL RIVA PALACIO, S.A. DE C.V.	\$438,780.49
2.1.1.2.01.045	JOSE ARQUIMIDES AVELLANEDA BUSTOS	\$235,162.00
2.1.1.2.01.046	GRUPO INGENIERIA CIVIL AVANZADA S.A. DE C.V.	\$453,040.00
2.1.1.2.01.047	NEUMATICOS MUEVE TIERRA S.A. DE C.V.	\$6,542.00
2.1.1.2.01.048	ALEJANDRO CASTILLO UGARTE	\$7,540.00

2.1.1.2.01.049	YOLANDA SUAZO PINEDA	\$7,620.00
2.1.1.2.01.050	ALFREDO CRUZ GOMEZ	\$52,200.00
2.1.1.2.01.051	ISMAEL GRANADOS GARCIA	\$87,696.00
2.1.1.2.01.052	HOMERO VEGA AVELLANEDA	\$2,292.00
2.1.1.2.01.053	MAS TUBO S.A DE C.V.	\$37,721.00
2.1.1.2.01.054	GUADALUPE IVONE ZAMUDIO TAVERA	\$102,763.00
2.1.1.2.01.055	GC TORNICENTRO S.A. DE C.V.	\$1,018.00
2.1.1.2.01.056	NEREYDA PERALTA LUVIANO	\$8,666.00
2.1.1.2.01.057	DISTRIBUIDORA DE PINTURAS Y COMPLEMENTOS MORELIA S.A.	\$8,115.00
2.1.1.2.01.058	RODOLFO ALAMILLA RENDON	-\$12,591.00
2.1.1.2.01.059	ISMAEL GRANADOS GONZALEZ	\$89,223.00
2.1.1.2.01.060	ARYA PAVITER S.A. DE C.V.	\$180,878.00
2.1.1.2.01.061	ALEJANDRO QUINTANA CORTES	\$48,454.00
2.1.1.2.01.062	LISTAS DE RAYA: CONST. UNIDAD DEP. DE RIVA PALACIO	\$179,560.00
2.1.1.2.01.072	MIREYA TAPIA DIAZ	\$16,658.56
2.1.1.2.01.073	GRUPO TREDI RADIO S.A. DE. C.V.	\$14,798.40
2.1.1.2.02	PROVEEDORES 2018-2021	\$2,405,538.44
2.1.1.2.02.1	GASOLINERIA SAN LUCAS S.A. DE C.V.	\$750,051.15
2.1.1.2.02.13	JOSE OSCAR GOMEZ ROBLES	\$80,692.93
2.1.1.2.02.14	SANTIAGO TERRONES SIXTOS	\$25,520.00
2.1.1.2.02.15	ANGEL RAMIREZ ORTUÑO	\$15,000.00
2.1.1.2.02.16	LUIS MARTIN MARQUINA TERRERO	\$18,884.80
2.1.1.2.02.17	NATALIA ROJAS CASTAÑEDA	\$164,891.81
2.1.1.2.02.18	REYES MANUEL CORTEZ SORIA	\$115,524.00
2.1.1.2.02.19	RODOLFO OCTAVIO JAIMES NUÑEZ	\$102,099.50
2.1.1.2.02.20	PAMELA VEGA TRUJILLO	\$76,008.01
2.1.1.2.02.21	SERVILLANTAS DE ALTAMIRANO, SA DE CV	\$45,902.93
2.1.1.2.02.22	COMERCIALIZADORA GUARICAS SA DE CV	\$11,600.00
2.1.1.2.02.23	ABRAHAM SOTO DUARTE	\$223,160.80
2.1.1.2.02.24	DISTRIBUIDORA RAGASA S.A. DE C.V.	\$49,537.00
2.1.1.2.02.25	KELLY NAHOMI AVELLANEDA PERALTA	\$160,182.50
2.1.1.2.02.26	CARMELO ALONSO DOMINGUEZ	\$91,744.40
2.1.1.2.02.27	YOLANDA SUAZO PINEDA	\$61,408.65
2.1.1.2.02.28	JOSE ONTIVEROS	\$121,800.00
2.1.1.2.02.29	SERVICIOS Y MATERIALES INTELIGENTES DEL ORIMICH S.A. DE C.V	\$104,400.00
2.1.1.2.02.5	JOSE NESTOR FLORES PERALTA	\$2,500.00
2.1.1.2.02.6	ZOYLA ONTIVEROS DIAZ	\$72,034.75
2.1.1.2.02.7	FLAVIO MARTINEZ GONZALEZ	\$92,595.21
2.1.1.2.02.8	COMERCIALIZADORA DE AGROSERVICIOS DEL BALSAS S.A. DE C.V.	\$20,000.00
2.1.1.2.03	SERVICIOS GENERALES	-\$9,776.00
2.1.1.2.03.009	MA. ELENA AVELLANEDA MUJICA	\$21,000.00
2.1.1.2.03.011	LEONARDO ORTEGA MORENO2016	-\$41,176.00
2.1.1.2.03.012	JORGE ORTEGA MORENO	\$10,400.00
2.1.1.7	RETENCIONES Y CONTRIBUCIONES POR PAGAR A CORTO PLAZO	\$11,239,832.23
2.1.1.7.1	IMPUESTOS RETENIDOS	\$11,239,832.23
2.1.1.7.1.01	ISR RETENIDO A EMPLEADOS	\$8,841,465.13

2.1.1.7.1.02	10% RETENIDO POR HONARIOS	\$2,750.00
2.1.1.7.1.03	IMSS	\$546.00
2.1.1.7.1.04	I.S.R. POR RETENCION SALARIOS 2018-2021	\$2,395,071.10
2.1.1.9	OTRAS CUENTAS POR PAGAR A CORTO PLAZO	\$3,517,504.76
2.1.1.9.02	PENSIÓN ALIMENTICIA DE TRABAJADORES DEL AYUNTAMIENTO	\$1,000.00
2.1.1.9.02.001	YADIRA FLORES MARTINEZ	\$2,000.00
2.1.1.9.02.002	EDITH CHAVEZ ESPINOZA	\$2,000.00
2.1.1.9.02.003	FRANCISCA ROSALES GOMEZ	-\$3,000.00
2.1.1.9.03	ACREEDORES DIVERSOS	\$3,044,352.00
2.1.1.9.03.002	MIGUEL RENTERIA GALARZA	\$135,580.00
2.1.1.9.03.006	FAVIAN SOLIZ VERGARA	\$520.00
2.1.1.9.03.062	AGUINALDOS POR PAGAR 2017.	\$2,908,252.00
2.1.1.9.04	ACREEDORES DIVERSOS 2018-2021	\$472,152.76
2.1.1.9.04.1	EFRAIN SERRATO DIAZ	\$254,085.37
2.1.1.9.04.2	ARACELI SERRATO CASTAÑEDA	\$129,479.89
2.1.1.9.04.3	DIANA REYES CRUZ	-\$0.02
2.1.1.9.04.6	ABRAHAM GRANADOS SANCHEZ	\$8,000.00
2.1.1.9.04.7	MARY CRUZ JUAREZ PASCUAL	\$2,309.35
2.1.1.9.04.8	GERARDO GARCIA ROJAS	\$78,278.17

Al recibir la administración el 1° de septiembre de 2018, la administración anterior dejó un saldo contable en la cuenta de Cuentas por Pagar a Corto Plazo por la cantidad de \$14,659,518.34 misma que no cuenta con soporte documental que de muestre que dichos adeudos sean reales, ya que varias de las cuentas que se enumeran son de naturaleza contraria a su saldo; tal como se observó en el Dictamen de Entrega-Recepción de la Administración Pública Municipal entregado ante la Auditoría Superior de Michoacán. A partir del 1° de septiembre de 2018, se ha generado nuevos adeudos por la cantidad de \$8,874,462.16 mismos que se encuentran resaltados en esta relación y donde los más significativos son el registro de deuda por el laudo de una demanda sentenciada que data desde el año 2016 y que se negoció al 50% y al momento queda un saldo de \$3,601,699.86 en la cuenta de Pago de Liquidaciones; también se registra deuda con proveedores y acreedores al finalizar el ejercicio fiscal 2019 por las cantidades de \$2,405,538.44 y \$472,152.76 respectivamente, así como el adeudo de la retención del Impuesto Sobre la Renta de la administración 2018-2021 que asciende a \$2,395,071.10.

PASIVOS DIFERIDOS A CORTO PLAZO

En el rubro de pasivos diferidos a corto plazo se informa que el saldo al cierre del ejercicio fiscal 2019

es por la cantidad de \$1'343,867.86 correspondientes a

Cuenta	Nombre	Saldo Final
2.1.5	PASIVOS DIFERIDOS A CORTO PLAZO	\$1,343,867.86
2.1.5.1	INGRESOS COBRADOS POR ADELANTADO A CORTO PLAZO	\$1,343,867.86
2.1.5.1.1	POR IMPUESTOS	\$3,000.00
2.1.5.1.1.1	POR IMPUESTOS SOBRE INGRESOS	\$3,000.00
2.1.5.1.1.1.01	IMPUESTO SOBRE ESPECTÁCULOS PÚBLICOS.	\$3,000.00
2.1.5.1.4	POR DERECHOS	\$1,340,867.86
2.1.5.1.4.3	DERECHOS POR PRESTACIÓN DE SERVICIOS.	\$1,340,867.86
2.1.5.1.4.3.01	POR SERVICIO DE ALUMBRADO PÚBLICO.	\$1,396,534.28
2.1.5.1.4.3.11	POR SERVICIOS URBANÍSTICOS, DE ASENTAMIENTOS HUMANOS Y DE PROTECCI	-\$55,666.42
2.1.9	OTROS PASIVOS A CORTO PLAZO	\$464.00
2.1.9.1	INGRESOS POR CLASIFICAR	\$464.00
2.1.9.1.01	IMPUESTOS	\$464.00

Al respecto se ve que el saldo es erróneo por el tipo de cuentas que se tienen registradas, dicho saldo fue registrado por la administración anterior y no se dio información ni evidencia de dichos saldos. Todo parece indicar que fueron registros contables erróneos.

Al igual el saldo de \$464.00 en Otros Pasivos a Corto Plazo, parece indicar un registro contable erróneo.

Por lo anterior descrito, el documento no muestra la Situación Financiera Real del Municipio, por todas las observaciones que se detallan en las anteriores notas.

II) NOTAS AL ESTADO DE ACTIVIDADES

INGRESOS DE GESTION:

Se informa que al 31 de diciembre de 2019, los Ingresos de Gestión obtenidos en el presente ejercicio fiscal, asciende al monto de \$4,403,207.73, de acuerdo a los rubros que se muestran a continuación:

Cuenta	Nombre	Saldo Final
4.1	INGRESOS DE GESTION	\$4,403,207.73
4.1.1	IMPUESTOS	\$899,596.00
4.1.4	DERECHOS	\$2,473,426.73
4.1.6	APROVECHAMIENTOS DE TIPO CORRIENTE	\$228,585.00
4.1.7	INGRESOS POR VENTA DE BIENES Y SERVICIOS	\$801,600.00

Lo significativo resalta el rubro de Ingresos por Venta de Bienes y Servicios, que se refiere a la aportación que hicieron los beneficiarios del Programa de Fertilizantes Temporada 2019.

PARTICIPACIONES, APORTACIONES, CONVENIOS:

Se informa que al 31 de diciembre de 2019, los Ingresos por Participaciones, Aportaciones y Convenios obtenidos en el presente ejercicio fiscal, asciende al monto de \$77,319,504.56 de acuerdo a los rubros que se muestran a continuación:

Cuenta	Nombre	Saldo Final
4.2	PARTICIPACIONES, APORTACIONES, TRANSFERENCIAS, ASIGNACIONES, SUBSI	\$77,319,504.56
4.2.1	PARTICIPACIONES Y APORTACIONES	\$77,319,504.56
4.2.1.1	PARTICIPACIONES	\$34,480,726.00
4.2.1.2	APORTACIONES	\$36,862,871.00
4.2.1.3	CONVENIOS	\$5,975,907,.56

OTROS INGRESOS Y BENEFICIOS:

No se han obtenido ingresos de este tipo en el presente ejercicio fiscal.

GASTOS Y OTRAS PÉRDIDAS:

Se informa que al 31 de diciembre de 2019, los Gastos y Otras Perdidas en el presente ejercicio fiscal, asciende al monto de \$44,151466.95 de acuerdo a los capítulos que se muestran a continuación

Cuenta	Nombre	Saldo Final
5	GASTOS Y OTRAS PERDIDAS	\$89,819,067.83
5.1.1	SERVICIOS PERSONALES	\$32,786,401.96

5.1.2	MATERIALES Y SUMINISTROS	\$8,164,927.43
5.1.3	SERVICIOS GENERALES	\$11,926,115.00
5.2	TRASFERENCIAS, ASIGNACIONES, SUBSIDIOS Y OTRAS AYUDAS	\$7,425,207.45
5.6	INVERSION PUBLICA	\$29,516,415.99

Es necesario destacar que en el capítulo de Servicios Personales, incluye la cantidad registrada en el mes de abril por \$5,499,849.78, correspondiente a un laudo por una demanda que data desde 2006 y que fue sentenciado en el 2016, y que en el presente ejercicio fiscal se convino pagar al 50% y en 24 mensualidades.



[Handwritten signature in blue ink]

C. EFRAIN SERRATO DIAZ
PRESIDENTE MUNICIPAL

PRESIDENCIA



[Handwritten signature in blue ink]

A.E. ARACELI SERRATO CASTAÑEDA
TESORERA MUNICIPAL

TESORERIA

MUNICIPIO DE SAN LUCAS
 REPORTE ANALÍTICO DEL ACTIVO
 AL ANUAL DEL 2019
 (en pesos)

Cuenta contable	Saldo inicial	Cargos del período	Abonos del período	Saldo final	Flujo del período	
1	ACTIVO					
1.1	ACTIVO CIRCULANTE					
1.1.1	EFFECTIVO Y EQUIVALENTES					
1.1.1.1	EFFECTIVO	\$1,208,662.92	\$1,867,318.00	\$1,676,699.57	\$1,399,281.35	-\$190,618.43
1.1.1.2	BANCOS/TESORERÍA	\$382,077.69	\$81,757,743.67	\$83,232,370.23	-\$1,092,548.87	\$1,474,626.56
1.1.1.4	INVERSIONES TEMPORALES	\$0.00	\$0.00	\$0.00	\$0.00	\$0.00
1.1.1.5	FONDOS CON AFECTACIÓN ESPECÍFICA	\$0.00	\$0.00	\$0.00	\$0.00	\$0.00
1.1.1.6	DEPÓSITOS DE FONDOS DE TERCEROS EN	\$0.00	\$0.00	\$0.00	\$0.00	\$0.00
1.1.1.9	OTROS EFFECTIVOS Y EQUIVALENTES	\$0.00	\$0.00	\$0.00	\$0.00	\$0.00
1.1.2	DERECHOS A RECIBIR EFFECTIVO O					
1.1.2.1	INVERSIONES FINANCIERAS DE CORTO PLAZO	\$0.00	\$0.00	\$0.00	\$0.00	\$0.00
1.1.2.2	CUENTAS POR COBRAR A CORTO PLAZO	\$246,860.60	\$803,815.13	\$0.00	\$1,050,675.73	-\$803,815.13
1.1.2.3	DEUDORES DIVERSOS POR COBRAR A CORTO	\$661,742.00	\$288,276.00	\$410,266.00	\$539,752.00	\$121,990.00
1.1.2.4	INGRESOS POR RECUPERAR A CORTO PLAZO	\$0.00	\$7,073.09	\$0.00	\$7,073.09	-\$7,073.09
1.1.2.5	DEUDORES POR ANTICIPOS DE LA TESORERÍA A	\$0.00	\$0.00	\$0.00	\$0.00	\$0.00
1.1.2.9	OTROS DERECHOS A RECIBIR EFFECTIVO O	\$977,709.55	\$192,521.00	\$0.00	\$1,170,230.55	-\$192,521.00
1.1.3	DERECHOS A RECIBIR BIENES O SERVICIOS					
1.1.3.1	ANTICIPO A PROVEEDORES POR ADQUISICIÓN	\$0.00	\$0.00	\$0.00	\$0.00	\$0.00
1.1.3.2	ANTICIPO A PROVEEDORES POR ADQUISICIÓN	\$0.00	\$0.00	\$0.00	\$0.00	\$0.00
1.1.3.3	ANTICIPO A PROVEEDORES POR ADQUISICIÓN	\$0.00	\$0.00	\$0.00	\$0.00	\$0.00
1.1.3.4	ANTICIPO A CONTRATISTAS POR OBRAS	\$220,713.68	\$0.00	\$0.00	\$220,713.68	\$0.00
1.1.3.9	OTROS DERECHOS A RECIBIR BIENES O	\$0.00	\$0.00	\$0.00	\$0.00	\$0.00
1.1.4	INVENTARIOS					
1.1.4.1	INVENTARIO DE MERCANCÍAS PARA VENTA	\$0.00	\$0.00	\$0.00	\$0.00	\$0.00
1.1.4.2	INVENTARIO DE MERCANCÍAS TERMINADAS	\$0.00	\$0.00	\$0.00	\$0.00	\$0.00
1.1.4.3	INVENTARIO DE MERCANCÍAS EN PROCESO DE	\$0.00	\$0.00	\$0.00	\$0.00	\$0.00
1.1.4.4	INVENTARIO DE MATERIAS PRIMAS,	\$0.00	\$0.00	\$0.00	\$0.00	\$0.00
1.1.4.5	BIENES EN TRÁNSITO	\$0.00	\$0.00	\$0.00	\$0.00	\$0.00
1.1.5	ALMACENES					
1.1.5.1	ALMACÉN DE MATERIALES Y SUMINISTROS DE	\$0.00	\$0.00	\$0.00	\$0.00	\$0.00
1.1.6	ESTIMACIÓN POR PÉRDIDA O DETERIORO DE					
1.1.6.1	ESTIMACIONES PARA CUENTAS INCOBRABLES	\$0.00	\$0.00	\$0.00	\$0.00	\$0.00
1.1.9	OTROS ACTIVOS CIRCULANTES					
1.1.9.1	VALORES EN GARANTÍA	\$0.00	\$0.00	\$0.00	\$0.00	\$0.00
1.1.9.2	BIENES EN GARANTÍA	\$0.00	\$0.00	\$0.00	\$0.00	\$0.00
1.1.9.3	BIENES DERIVADOS DE EMBARGOS,	\$0.00	\$0.00	\$0.00	\$0.00	\$0.00
1.2	ACTIVO NO CIRCULANTE					
1.2.1	INVERSIONES FINANCIERAS A LARGO PLAZO					
1.2.1.1	INVERSIONES A LARGO PLAZO	\$0.00	\$0.00	\$0.00	\$0.00	\$0.00
1.2.1.3	FIDEICOMISOS, MANDATOS Y CONTRATOS	\$0.00	\$0.00	\$0.00	\$0.00	\$0.00

000072

1.2.2	DERECHOS A RECIBIR EFECTIVO O					
1.2.2.1	DOCUMENTOS POR COBRAR A LARGO PLAZO	\$0.00	\$0.00	\$0.00	\$0.00	\$0.00
1.2.2.2	DEUDORES DIVERSOS A LARGO PLAZO	\$0.00	\$0.00	\$0.00	\$0.00	\$0.00
1.2.2.3	INGRESOS POR RECUPERAR A LARGO PLAZO	\$0.00	\$0.00	\$0.00	\$0.00	\$0.00
1.2.2.9	OTROS DERECHOS A RECIBIR EFECTIVO O	\$0.00	\$0.00	\$0.00	\$0.00	\$0.00
1.2.3	BIENES INMUEBLES, INFRAESTRUCTURA Y					
1.2.3.1	TERRENOS	\$0.00	\$0.00	\$0.00	\$0.00	\$0.00
1.2.3.2	VIVIENDAS	\$0.00	\$0.00	\$0.00	\$0.00	\$0.00
1.2.3.3	EDIFICIOS NO HABITACIONALES	\$13,791,050.15	\$0.00	\$0.00	\$13,791,050.15	\$0.00
1.2.3.4	INFRAESTRUCTURA	\$0.00	\$0.00	\$0.00	\$0.00	\$0.00
1.2.3.5	CONSTRUCCIONES EN PROCESO EN BIENES DE	\$0.00	\$29,116,451.99	\$29,116,451.99	\$0.00	\$0.00
1.2.3.6	CONSTRUCCIONES EN PROCESO EN BIENES	\$0.00	\$399,964.00	\$399,964.00	\$0.00	\$0.00
1.2.3.9	OTROS BIENES INMUEBLES	\$0.00	\$0.00	\$0.00	\$0.00	\$0.00
1.2.4	BIENES MUEBLES					
1.2.4.1	MOBILIARIO Y EQUIPO DE ADMINISTRACIÓN	\$7,811,528.80	\$369,327.56	\$0.00	\$8,180,856.36	-\$369,327.56
1.2.4.2	MOBILIARIO Y EQUIPO EDUCACIONAL Y	\$0.00	\$0.00	\$0.00	\$0.00	\$0.00
1.2.4.3	EQUIPO E INSTRUMENTAL MÉDICO Y DE	\$0.00	\$0.00	\$0.00	\$0.00	\$0.00
1.2.4.4	VEHÍCULOS Y EQUIPO DE TRANSPORTE	\$1,752,500.00	\$0.00	\$0.00	\$1,752,500.00	\$0.00
1.2.4.5	EQUIPO DE DEFENSA Y SEGURIDAD	\$0.00	\$0.00	\$0.00	\$0.00	\$0.00
1.2.4.6	MAQUINARIA, OTROS EQUIPOS Y	\$149,503.95	\$0.00	\$0.00	\$149,503.95	\$0.00
1.2.4.7	COLECCIONES, OBRAS DE ARTE Y OBJETOS	\$0.00	\$0.00	\$0.00	\$0.00	\$0.00
1.2.4.8	ACTIVOS BIOLÓGICOS	\$0.00	\$0.00	\$0.00	\$0.00	\$0.00
1.2.5	ACTIVOS INTANGIBLES					
1.2.5.1	SOFTWARE	\$0.00	\$0.00	\$0.00	\$0.00	\$0.00
1.2.5.4	LICENCIAS	\$0.00	\$0.00	\$0.00	\$0.00	\$0.00
1.2.5.9	OTROS ACTIVOS INTANGIBLES	\$0.00	\$0.00	\$0.00	\$0.00	\$0.00
1.2.6	DEPRECIACIÓN, DETERIORO Y AMORTIZACIÓN					
1.2.6.1	DEPRECIACIÓN ACUMULADA DE BIENES	\$0.00	\$0.00	\$0.00	\$0.00	\$0.00
1.2.6.2	DEPRECIACIÓN ACUMULADA DE	\$0.00	\$0.00	\$0.00	\$0.00	\$0.00
1.2.6.3	DEPRECIACIÓN ACUMULADA DE BIENES	\$0.00	\$0.00	\$0.00	\$0.00	\$0.00
1.2.6.4	DETERIORO ACUMULADO DE ACTIVOS	\$0.00	\$0.00	\$0.00	\$0.00	\$0.00
1.2.6.5	AMORTIZACIÓN ACUMULADA DE ACTIVOS	\$0.00	\$0.00	\$0.00	\$0.00	\$0.00
1.2.7	ACTIVOS DIFERIDOS					
1.2.7.1	ESTUDIOS, FORMULACIÓN Y EVALUACIÓN DE	\$0.00	\$0.00	\$0.00	\$0.00	\$0.00
1.2.7.2	DERECHOS SOBRE BIENES EN RÉGIMEN DE	\$0.00	\$0.00	\$0.00	\$0.00	\$0.00
1.2.7.3	GASTOS PAGADOS POR ADELANTADO A LARGO	\$0.00	\$0.00	\$0.00	\$0.00	\$0.00
1.2.7.4	ANTICIPOS A LARGO PLAZO	\$0.00	\$0.00	\$0.00	\$0.00	\$0.00
1.2.7.5	BENEFICIOS AL RETIRO DE EMPLEADOS	\$0.00	\$0.00	\$0.00	\$0.00	\$0.00
1.2.7.9	OTROS ACTIVOS DIFERIDOS	\$0.00	\$0.00	\$0.00	\$0.00	\$0.00
1.2.8	ESTIMACIÓN POR PÉRDIDA O DETERIORO DE					
1.2.8.1	ESTIMACIONES POR PÉRDIDA DE CUENTAS	\$0.00	\$0.00	\$0.00	\$0.00	\$0.00
1.2.8.2	ESTIMACIONES POR PÉRDIDA DE CUENTAS	\$0.00	\$0.00	\$0.00	\$0.00	\$0.00
1.2.8.3	ESTIMACIONES POR PÉRDIDA DE CUENTAS	\$0.00	\$0.00	\$0.00	\$0.00	\$0.00
1.2.8.9	ESTIMACIONES POR PÉRDIDA DE OTRAS	\$0.00	\$0.00	\$0.00	\$0.00	\$0.00
1.2.9	OTROS ACTIVOS NO CIRCULANTES					
1.2.9.1	BIENES EN CONCESIÓN	\$0.00	\$0.00	\$0.00	\$0.00	\$0.00
1.2.9.2	BIENES EN ARRENDAMIENTO FINANCIERO	\$0.00	\$0.00	\$0.00	\$0.00	\$0.00
1.2.9.3	BIENES EN COMODATO	\$0.00	\$0.00	\$0.00	\$0.00	\$0.00

000073



FERRAIN SERRATO DIAZ

PRESIDENTE MUNICIPAL



PRESIDENCIA



MARY CRUZ JUAREZ PASCUAL

SINDICO MUNICIPAL



SINDICATURA



RAUL MELCHOR VALENCIA

CONTRALOR



CONTRALORIA



L.A.E. ARACELI SERRATO CASTAÑEDA

TESORERO



TESORERIA

000074