



2021 - 2024

## CUENTA PÚBLICA MUNICIPAL 4to TRIMESTRE DE 2022

### VII.- INFORMACION DE CUMPLIMIENTO A LA LEY DE DISCIPLINA FINANCIERA DE LAS ENTIDADES Y LOS MUNICIPIOS;

- 1.- estado de situación financiera detallado
- 2.- informe analítico de la deuda pública y otros pasivos
- 3.- informe analítico de obligaciones diferentes de financiamientos.
- 4.- Balance presupuestario
- 5.- estado analítico de ingresos detallados.
- 6.- estado analítico del ejercicio del presupuesto de egresos detallado, con la siguiente desagregación:
  - 6.a.) por el objeto del gasto
  - 6.b.) clasificación administrativa
  - 6.c.) clasificación funcional.
  - 6.d) clasificación de servicios personales por categoría.
- 7.- Proyecciones y resultados de ingresos y egresos, mediante la siguiente desagregación:
  - 7.a.) Proyecciones de Ingresos.
  - 7.b.) Proyecciones de Egresos
  - 7.c.) Resultados de Ingresos.
  - 7.d.) Resultados de Egresos.
- 8.- Informe sobre Estudios Actuariales (solo primer trimestre)

000060

**MUNICIPIO DE SAN LUCAS**  
**Estado de Situación Financiera Detallado - LDF**  
**Al 31 de Diciembre de 2021 y al 31 de Diciembre de 2022**  
**(PESOS)**

Concepto (c)	2022	2021	Concepto (c)	2022	2021
<b>ACTIVO</b>			<b>PASIVO</b>		
<b>Activo Circulante</b>			<b>Pasivo Circulante</b>		
a. Efectivo y Equivalentes (a=a1+a2+a3+a4+a5+a6+a7)	8,154,903.78	1,961,904.74	a. Cuentas por Pagar a Corto Plazo (a=a1+a2+a3+a4+a5+a6+a7+a8+a9)	24,858,111.85	21,568,308.09
a1) Efectivo	1,912,019.94	1,510,645.27	a1) Servicios Personales por Pagar a Corto Plazo	1,319,624.00	1,080,754.00
a2) Bancos/Tesorería	6,242,883.84	451,259.47	a2) Proveedores por Pagar a Corto Plazo	7,821,126.01	6,666,781.05
a3) Bancos/Dependencias y Otros	0.00	0.00	a3) Contratistas por Obras Públicas por Pagar a Corto Plazo	0.00	0.00
a4) Inversiones Temporales (Hasta 3 meses)	0.00	0.00	a4) Participaciones y Aportaciones por Pagar a Corto Plazo	0.00	0.00
a5) Fondos con Afectación Específica	0.00	0.00	a5) Transferencias Otorgadas por Pagar a Corto Plazo	0.00	0.00
a6) Depósitos de Fondos de Terceros en Garantía y/o Administración	0.00	0.00	a6) Intereses, Comisiones y Otros Gastos de la Deuda Pública por Pagar a Corto Plazo	0.00	0.00
a7) Otros Efectivos y Equivalentes	0.00	0.00	a7) Retenciones y Contribuciones por Pagar a Corto Plazo	15,445,330.92	13,504,706.81
b. Derechos a Recibir Efectivo o Equivalentes (b=b1+b2+b3+b4+b5+b6+b7)	2,412,622.39	2,019,896.40	a8) Devoluciones de la Ley de Ingresos por Pagar a Corto Plazo	0.00	0.00
b1) Inversiones Financieras de Corto Plazo	0.00	0.00	a9) Otras Cuentas por Pagar a Corto Plazo	272,030.92	316,066.23
b2) Cuentas por Cobrar a Corto Plazo	246,860.60	246,860.60	b. Documentos por Pagar a Corto Plazo (b=b1+b2+b3) (2.1.2)	0.00	0.00
b3) Deudores Diversos por Cobrar a Corto Plazo	751,557.00	732,189.01	b1) Documentos Comerciales por Pagar a Corto Plazo	0.00	0.00
b4) Ingresos por Recuperar a Corto Plazo	25,781.24	8,684.24	b2) Documentos con Contratistas por Obras Públicas por Pagar a Corto Plazo	0.00	0.00
b5) Deudores por Anticipos de la Tesorería a Corto Plazo	0.00	0.00	b3) Otros Documentos por Pagar a Corto Plazo	0.00	0.00
b6) Préstamos Otorgados a Corto Plazo	0.00	0.00	c. Porción a Corto Plazo de la Deuda Pública a Largo Plazo (c=c1+c2)	0.00	0.00
b7) Otros Derechos a Recibir Efectivo o Equivalentes a Corto Plazo	1,388,423.55	1,032,162.55	c1) Porción a Corto Plazo de la Deuda Pública	0.00	0.00
c. Derechos a Recibir Bienes o Servicios (c=c1+c2+c3+c4+c5)	252,979.94	252,979.94	c2) Porción a Corto Plazo de Arrendamiento Financiero	0.00	0.00
c1) Anticipo a Proveedores por Adquisición de Bienes y Prestación de Servicios a Corto Plazo	32,266.26	32,266.26	d. Títulos y Valores a Corto Plazo	0.00	0.00
c2) Anticipo a Proveedores por Adquisición de Bienes Inmuebles y Muebles a Corto Plazo	0.00	0.00	e. Pasivos Diferidos a Corto Plazo (e=e1+e2+e3)	0.00	0.00
c3) Anticipo a Proveedores por Adquisición de Bienes Intangibles a Corto Plazo	0.00	0.00	e1) Ingresos Cobrados por Adelantado a Corto Plazo	0.00	0.00
c4) Anticipo a Contratistas por Obras Públicas a Corto Plazo	220,713.68	220,713.68	e2) Intereses Cobrados por Adelantado a Corto Plazo	0.00	0.00
c5) Otros Derechos a Recibir Bienes o Servicios a Corto Plazo (1.1.3.9)	0.00	0.00	e3) Otros Pasivos Diferidos a Corto Plazo	0.00	0.00
d. Inventarios (d=d1+d2+d3+d4+d5)	0.00	0.00	f. Fondos y Bienes de Terceros en Garantía y/o Administración a Corto Plazo	0.00	0.00
d1) Inventario de Mercancías para Venta	0.00	0.00	f1) Fondos en Garantía a Corto Plazo	0.00	0.00
d2) Inventario de Mercancías Terminadas	0.00	0.00	f2) Fondos en Administración a Corto Plazo	0.00	0.00
d3) Inventario de Mercancías en Proceso de Elaboración	0.00	0.00	f3) Fondos Contingentes a Corto Plazo	0.00	0.00
d4) Inventario de Materias Primas, Materiales y Suministros para Producción	0.00	0.00	f4) Fondos de Fideicomisos, Mandatos y Contratos Análogos a Corto Plazo	0.00	0.00
d5) Bienes en Tránsito	0.00	0.00	f5) Otros Fondos de Terceros en Garantía y/o Administración a Corto Plazo	0.00	0.00
e. Almacenes	0.00	0.00	f6) Valores y Bienes en Garantía a Corto Plazo	0.00	0.00
f. Estimación por Pérdida o Deterioro de Activos Circulantes (f=f1+f2)	0.00	0.00	g. Provisiones a Corto Plazo (g=g1+g2+g3)	0.00	0.00
f1) Estimaciones para Cuentas Incobrables por Derechos a Recibir Efectivo o	0.00	0.00	g1) Provisión para Demandas y Juicios a Corto Plazo	0.00	0.00
f2) Estimación por Deterioro de Inventarios	0.00	0.00	g2) Provisión para Contingencias a Corto Plazo	0.00	0.00
g. Otros Activos Circulantes (g=g1+g2+g3+g4)	0.00	0.00	g3) Otras Provisiones a Corto Plazo	0.00	0.00
g1) Valores en Garantía	0.00	0.00	h. Otros Pasivos a Corto Plazo (h=h1+h2+h3)	0.00	0.00
g2) Bienes en Garantía (excluye depósitos de fondos)	0.00	0.00	h1) Ingresos por Clasificar	0.00	0.00
g3) Bienes Derivados de Embargos, Decomisos, Aseguramientos y Dación en Pago	0.00	0.00	h2) Recaudación por Participar	0.00	0.00
g4) Adquisición con Fondos de Terceros	0.00	0.00	h3) Otros Pasivos Circulantes	0.00	0.00
<b>IA. Total de Activos Circulantes (IA = a + b + c + d + e + f + g)</b>	<b>10,820,506.11</b>	<b>4,234,781.08</b>	<b>IIA. Total de Pasivos Circulantes (IIA = a + b + c + d + e + f + g + h)</b>	<b>24,858,111.85</b>	<b>21,568,308.09</b>
<b>Activo No Circulante</b>			<b>Pasivo No Circulante</b>		
a. Inversiones Financieras a Largo Plazo	0.00	0.00	a. Cuentas por Pagar a Largo Plazo	0.00	0.00
b. Derechos a Recibir Efectivo o Equivalentes a Largo Plazo	0.00	0.00	b. Documentos por Pagar a Largo Plazo	0.00	0.00
c. Bienes Inmuebles, Infraestructura y Construcciones en Proceso	23,655,344.13	23,655,344.13	c. Deuda Pública a Largo Plazo	4,999,999.95	0.00
d. Bienes Muebles	10,182,909.11	10,129,379.14	d. Pasivos Diferidos a Largo Plazo	0.00	0.00
e. Activos Intangibles	0.00	0.00	e. Fondos y Bienes de Terceros en Garantía y/o en Administración a Largo Plazo (2.2.5)	0.00	0.00
f. Depreciación, Deterioro y Amortización Acumulada de Bienes	0.00	0.00	f. Provisiones a Largo Plazo	0.00	0.00
g. Activos Diferidos	0.00	0.00	<b>IIIB. Total de Pasivos No Circulantes (IIIB = a + b + c + d + e + f)</b>	<b>4,999,999.95</b>	<b>0.00</b>
h. Estimación por Pérdida o Deterioro de Activos no Circulantes	0.00	0.00	<b>II. Total del Pasivo (II = IIA + IIIB)</b>	<b>29,858,111.80</b>	<b>21,568,308.09</b>
i. Otros Activos no Circulantes	0.00	0.00	<b>HACIENDA PÚBLICA/PATRIMONIO</b>		
<b>IB. Total de Activos No Circulantes (IB = a + b + c + d + e + f + g + h + i)</b>	<b>33,838,253.24</b>	<b>33,784,723.27</b>	<b>IIIA. Hacienda Pública/Patrimonio Contribuido (IIIA = a + b + c)</b>	<b>11,482,769.20</b>	<b>11,482,769.20</b>
<b>I. Total del Activo (I = IA + IB)</b>	<b>44,658,759.35</b>	<b>38,019,504.35</b>	a. Aportaciones	0.00	0.00
			b. Donaciones de Capital	0.00	0.00
			c. Actualización de la Hacienda Pública/Patrimonio	11,482,769.20	11,482,769.20
			<b>IIIB. Hacienda Pública/Patrimonio Generado (IIIB = a + b + c + d + e)</b>	<b>3,317,878.35</b>	<b>4,968,427.06</b>
			a. Resultados del Ejercicio (Ahorro/ Desahorro)	-1,650,548.71	2,810,574.20
			b. Resultados de Ejercicios Anteriores	4,968,427.06	2,157,852.86


000061

c. Revalúos	0.00	0.00
d. Reservas	0.00	0.00
e. Rectificaciones de Resultados de Ejercicios Anteriores	0.00	0.00
<b>IIIC. Exceso o Insuficiencia en la Actualización de la Hacienda Pública/Patrimonio</b>	<b>0.00</b>	<b>0.00</b>
a. Resultado por Posición Monetaria	0.00	0.00
b. Resultado por Tenencia de Activos no Monetarios	0.00	0.00
<b>III. Total Hacienda Pública/Patrimonio (III = IIIA + IIIB + IIIC)</b>	<b>14,800,647.55</b>	<b>16,451,196.26</b>
<b>IV. Total del Pasivo y Hacienda Pública/Patrimonio (IV = II + III)</b>	<b>44,658,759.35</b>	<b>38,019,504.35</b>

  
 EFRAÍN SERRATO DÍAZ  
 SINDICO MUNICIPAL  
  
 PRESIDENCIA

  
 LIC. ESBEYDE MOLINA RODRIGUEZ  
 SINDICO MUNICIPAL

Edgar Macario B.  
 L.I. EDGAR MACARIO BARRERA  
 CONTRALOR

  
 I.S.C. TERESITA SAUCEDO FLORES

TESORERA  
  
 TESORERIA

"Bajo protesta de decir verdad, declaramos que este reporte y sus notas son razonablemente correctos, bajo responsabilidad del emisor."

  
 SINDICATURA

  
 CONTRALORÍA

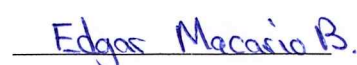
000062


**MUNICIPIO DE SAN LUCAS**  
**Informe Analítico de la Deuda Pública y Otros Pasivos - LDF**  
**Del 1 de Enero al 31 de Diciembre del 2022**  
**(PESOS)**

Denominación de la Deuda Pública y Otros Pasivos (c)	Saldo al 31 de diciembre de 2021 (d)	Disposiciones del Periodo (e)	Amortizaciones del Periodo (f)	Revaluaciones, Reclasificaciones y Otros Ajustes (g)	Saldo Final del Periodo (h) h=d+e-f+g	Pago de Intereses del Periodo (i)	Pago de Comisiones y demás costos asociados durante el Periodo (j)
<b>1. Deuda Pública (1=A+B)</b>	\$0.00	\$0.00	\$0.00	\$0.00	\$0.00	\$0.00	\$0.00
<b>A. Corto Plazo (A=a1+a2+a3)</b>	\$0.00	\$0.00	\$0.00	\$0.00	\$0.00	\$0.00	\$0.00
a1) Instituciones de Crédito	\$0.00	\$0.00	\$0.00	\$0.00	\$0.00	\$0.00	\$0.00
a2) Títulos y Valores	\$0.00	\$0.00	\$0.00	\$0.00	\$0.00	\$0.00	\$0.00
a3) Arrendamientos Financieros	\$0.00	\$0.00	\$0.00	\$0.00	\$0.00	\$0.00	\$0.00
<b>B. Largo Plazo (B=b1+b2+b3)</b>	\$0.00	\$0.00	\$0.00	\$0.00	\$0.00	\$0.00	\$0.00
b1) Instituciones de Crédito	\$0.00	\$0.00	\$0.00	\$0.00	\$0.00	\$0.00	\$0.00
b2) Títulos y Valores	\$0.00	\$0.00	\$0.00	\$0.00	\$0.00	\$0.00	\$0.00
b3) Arrendamientos Financieros	\$0.00	\$0.00	\$0.00	\$0.00	\$0.00	\$0.00	\$0.00
<b>2. Otros Pasivos</b>	\$21,568,308.09				\$29,858,111.80		
<b>3. Total de la Deuda Pública y Otros Pasivos (3=1+2)</b>	\$21,568,308.09	\$0.00	\$0.00	\$0.00	\$21,568,308.09	\$0.00	\$0.00
<b>4. Deuda Contingente (informativo)</b>	\$0.00	\$0.00	\$0.00	\$0.00	\$0.00	\$0.00	\$0.00
A. Deuda Contingente 1					\$0.00		
B. Deuda Contingente 2					\$0.00		
C. Deuda Contingente XX					\$0.00		
<b>5. Valor de Instrumentos Bono Cupón Cero (Informativo)</b>	\$0.00	\$0.00	\$0.00	\$0.00	\$0.00	\$0.00	\$0.00
A. Instrumento Bono Cupón Cero 1					\$0.00		
B. Instrumento Bono Cupón Cero 2					\$0.00		
C. Instrumento Bono Cupón Cero XX					\$0.00		
<b>Obligaciones a Corto Plazo (k)</b>	<b>Monto Contratado (l)</b>	<b>Plazo Pactado (m)</b>	<b>Tasa de Interés (n)</b>	<b>Comisiones y Costos Relacionados (o)</b>	<b>Tasa Efectiva (p)</b>		
<b>6. Obligaciones a Corto Plazo (Informativo)</b>	\$0.00	\$0.00	\$0.00	\$0.00	\$0.00		
A. Crédito 1							
B. Crédito 2							
C. Crédito XX							

  
 EFRAIN SERRATO DIAZ  
 PRESIDENTE MUNICIPAL

  
 LIC. ESBEYDE MOLINA RODRIGUEZ  
 SINDICO MUNICIPAL

  
 L.I. EDGAR MACARIO BARRERA  
 CONTRALOR

  
 I.S.C. TERESITA SAUCEDO FLORES  
 TESORERA



000063

**MUNICIPIO DE SAN LUCAS**  
**Informe Analítico de Obligaciones Diferentes de Financiamientos – LDF**  
**Del 1 de Enero al 31 de Diciembre del 2022**  
**(PESOS)**

Denominación de las Obligaciones Diferentes de Financiamiento (c)	Fecha del Contrato (d)	Fecha de inicio de operación del proyecto (e)	Fecha de vencimiento (f)	Monto de la inversión pactado (g)	Plazo pactado (h)	Monto promedio mensual del pago de la contraprestación (i)	Monto promedio mensual del pago de la contraprestación correspondiente al pago de inversión (j)	Monto pagado de la inversión actualizado al 31 de Diciembre de 2022 (l)	Monto pagado de la inversión al 31 de Diciembre de 2022 (k)	Saldo pendiente por pagar de la inversión al 31 de Diciembre de 2022 (m = g - l)
<b>A. Asociaciones Público Privadas (APP's)</b> (A=a+b+c+d)										
a) APP 1	00/01/1900	00/01/1900	00/01/1900	\$0.00	0	\$0.00	\$0.00	\$0.00	\$0.00	\$0.00
b) APP 2	00/01/1900	00/01/1900	00/01/1900	\$0.00	0	\$0.00	\$0.00	\$0.00	\$0.00	\$0.00
c) APP 3	00/01/1900	00/01/1900	00/01/1900	\$0.00	0	\$0.00	\$0.00	\$0.00	\$0.00	\$0.00
d) APP XX	00/01/1900	00/01/1900	00/01/1900	\$0.00	0	\$0.00	\$0.00	\$0.00	\$0.00	\$0.00
<b>B. Otros Instrumentos (B=a+b+c+d)</b>										
a) Otro Instrumento 1	00/01/1900	00/01/1900	00/01/1900	\$0.00	0	\$0.00	\$0.00	\$0.00	\$0.00	\$0.00
b) Otro Instrumento 2	00/01/1900	00/01/1900	00/01/1900	\$0.00	0	\$0.00	\$0.00	\$0.00	\$0.00	\$0.00
c) Otro Instrumento 3	00/01/1900	00/01/1900	00/01/1900	\$0.00	0	\$0.00	\$0.00	\$0.00	\$0.00	\$0.00
d) Otro Instrumento XX	00/01/1900	00/01/1900	00/01/1900	\$0.00	0	\$0.00	\$0.00	\$0.00	\$0.00	\$0.00
<b>C. Total de Obligaciones Diferentes de Financiamiento (C=A+B)</b>				<b>\$0.00</b>	<b>0</b>	<b>\$0.00</b>	<b>\$0.00</b>	<b>\$0.00</b>	<b>\$0.00</b>	<b>\$0.00</b>

*[Signature]*

FRAN ESCOBAR  
 PRESIDENTE MUNICIPAL  
  
 PRESIDENCIA

*[Signature]*

LIC. ESBEYDE MOLINA RODRIGUEZ  
 SINDICO MUNICIPAL  
  
 SINDICATURA

*[Signature]*  
 Edgus Macario B.

L.I. EDGAR MACARIO BARRERA  
 CONTRALOR  
  
 CONTRALORIA

*[Signature]*

I.S.C. TERESITA SAUCEDO FLORES  
  
 TESORERIA

000064

**MUNICIPIO DE SAN LUCAS**  
**Balance Presupuestario - LDF**  
**Del 1 de Enero al 31 de Diciembre del 2022**  
**(PESOS)**

Concepto (c)	Estimado/ Aprobado (d)	Devengado	Recaudado/ Pagado
<b>A. Ingresos Totales (A = A1+A2+A3)</b>	<b>86,655,092.00</b>	<b>86,315,272.93</b>	<b>86,315,272.93</b>
A1. Ingresos de Libre Disposición	42,368,688.00	43,680,271.70	43,680,271.70
A2. Transferencias Federales Etiquetadas	44,286,404.00	42,635,001.23	42,635,001.23
A3. Financiamiento Neto	0.00	0.00	0.00
<b>B. Egresos Presupuestarios1 (B = B1+B2)</b>	<b>84,689,394.00</b>	<b>87,971,869.64</b>	<b>87,971,869.64</b>
B1. Gasto No Etiquetado (sin incluir Amortización de la Deuda Pública)	42,368,688.00	44,221,596.19	44,221,596.19
B2. Gasto Etiquetado (sin incluir Amortización de la Deuda Pública)	42,320,706.00	38,202,018.77	38,202,018.77
<b>C. Remanentes del Ejercicio Anterior ( C = C1 + C2 )</b>	<b>0.00</b>	<b>0.00</b>	<b>0.00</b>
C1. Remanentes de Ingresos de Libre Disposición aplicados en el periodo	0.00	0.00	0.00
C2. Remanentes de Transferencias Federales Etiquetadas aplicados en el periodo	0.00	0.00	0.00
<b>I. Balance Presupuestario (I = A – B + C)</b>	<b>1,965,698.00</b>	<b>-1,656,596.71</b>	<b>-1,656,596.71</b>
<b>II. Balance Presupuestario sin Financiamiento Neto (II = I - A3)</b>	<b>1,965,698.00</b>	<b>-1,656,596.71</b>	<b>-1,656,596.71</b>
<b>III. Balance Presupuestario sin Financiamiento Neto y sin Remanentes del Ejercicio Anterior (III= II - C)</b>	<b>1,965,698.00</b>	<b>-1,656,596.71</b>	<b>-1,656,596.71</b>

Concepto	Aprobado	Devengado	Pagado
<b>E. Intereses, Comisiones y Gastos de la Deuda (E = E1+E2)</b>	<b>0.00</b>	<b>0.00</b>	<b>0.00</b>
E1. Intereses, Comisiones y Gastos de la Deuda con Gasto No Etiquetado	0.00	0.00	0.00
E2. Intereses, Comisiones y Gastos de la Deuda con Gasto Etiquetado	0.00	0.00	0.00
<b>IV. Balance Primario (IV = III + E)</b>	<b>1,965,698.00</b>	<b>-1,656,596.71</b>	<b>-1,656,596.71</b>

Concepto	Estimado/ Aprobado	Devengado	Recaudado/ Pagado
<b>F. Financiamiento (F = F1 + F2)</b>	<b>0.00</b>	<b>0.00</b>	<b>0.00</b>
F1. Financiamiento con Fuente de Pago de Ingresos de Libre Disposición	0.00	0.00	0.00
F2. Financiamiento con Fuente de Pago de Transferencias Federales Etiquetadas	0.00	0.00	0.00
<b>G. Amortización de la Deuda (G = G1 + G2)</b>	<b>0.00</b>	<b>0.00</b>	<b>0.00</b>
G1. Amortización de la Deuda Pública con Gasto No Etiquetado	0.00	0.00	0.00
G2. Amortización de la Deuda Pública con Gasto Etiquetado	0.00	0.00	0.00
<b>A3. Financiamiento Neto (A3 = F – G)</b>	<b>0.00</b>	<b>0.00</b>	<b>0.00</b>

Concepto	Estimado/ Aprobado	Devengado	Recaudado/ Pagado
A1. Ingresos de Libre Disposición	42,368,688.00	43,680,271.70	43,680,271.70
A3.1 Financiamiento Neto con Fuente de Pago de Ingresos de Libre Disposición (A3.1 = F1 - G1)	0.00	0.00	0.00
F1. Financiamiento con Fuente de Pago de Ingresos de Libre Disposición	0.00	0.00	0.00
G1. Amortización de la Deuda Pública con Gasto No Etiquetado	0.00	0.00	0.00
B1. Gasto No Etiquetado (sin incluir Amortización de la Deuda Pública)	42,368,688.00	44,221,596.19	44,221,596.19
C1. Remanentes de Ingresos de Libre Disposición aplicados en el periodo	0.00	0.00	0.00
<b>V. Balance Presupuestario de Recursos Disponibles (V = A1 + A3.1 - B1 + C1)</b>	<b>0.00</b>	<b>-541,324.49</b>	<b>-541,324.49</b>
<b>VI. Balance Presupuestario de Recursos Disponibles sin Financiamiento Neto (VI = V - A3.1)</b>	<b>0.00</b>	<b>-541,324.49</b>	<b>-541,324.49</b>

Concepto	Estimado/ Aprobado	Devengado	Recaudado/ Pagado
A2. Transferencias Federales Etiquetadas	44,286,404.00	42,635,001.23	42,635,001.23
A3.2 Financiamiento Neto con Fuente de Pago de Transferencias Federales Etiquetadas (A3.2 = F2 - G2)	0.00	0.00	0.00
F2. Financiamiento con Fuente de Pago de Transferencias Federales Etiquetadas	0.00	0.00	0.00
G2. Amortización de la Deuda Pública con Gasto Etiquetado	0.00	0.00	0.00
B2. Gasto Etiquetado (sin incluir Amortización de la Deuda Pública)	42,320,706.00	38,202,018.77	38,202,018.77
C2. Remanentes de Transferencias Federales Etiquetadas aplicados en el periodo	0.00	0.00	0.00
<b>VII. Balance Presupuestario de Recursos Etiquetados (VII = A2 + A3.2 - B2 + C2)</b>	<b>1,965,698.00</b>	<b>4,432,982.46</b>	<b>4,432,982.46</b>
<b>VIII. Balance Presupuestario de Recursos Etiquetados sin Financiamiento Neto (VIII = VII - A3.2)</b>	<b>1,965,698.00</b>	<b>4,432,982.46</b>	<b>4,432,982.46</b>

000066



Edgar Macario B.  
LIC. EDGAR MACARIO BARRERA  
CONTRALOR



**MUNICIPIO DE SAN LUCAS**  
**Estado Analítico de Ingresos Detallado - LDF**  
**Del 1 de Enero al 31 de Diciembre del 2022**  
**(PESOS)**

Concepto (c)	Ingreso					Diferencia (e)
	Estimado (d)	Ampliaciones/ (Reducciones)	Modificado	Devengado	Recaudado	
<b>Ingresos de Libre Disposición</b>						
A. Impuestos	792,800.00	0.00	792,800.00	774,804.00	774,804.00	-17,996.00
B. Cuotas y Aportaciones de Seguridad Social	0.00	0.00	0.00	0.00	0.00	0.00
C. Contribuciones de Mejoras	0.00	0.00	0.00	0.00	0.00	0.00
D. Derechos	2,213,600.00	0.00	2,213,600.00	1,892,406.62	1,892,406.62	-321,193.38
E. Productos	0.00	0.00	0.00	0.00	0.00	0.00
F. Aprovechamientos	156,000.00	0.00	156,000.00	184,968.32	184,968.32	28,968.32
G. Ingresos por Ventas de Bienes y Servicios	800,000.00	0.00	800,000.00	1,743,250.00	1,743,250.00	943,250.00
H. Participaciones (H=h1+h2+h3+h4+h5+h6+h7+h8+h9+h10+h11)	38,371,982.00	0.00	38,371,982.00	39,081,479.76	39,081,479.76	709,497.76
h1) Fondo General de Participaciones	0.00	0.00	0.00	0.00	0.00	0.00
h2) Fondo de Fomento Municipal	0.00	0.00	0.00	0.00	0.00	0.00
h3) Fondo de Fiscalización y Recaudación	0.00	0.00	0.00	0.00	0.00	0.00
h4) Fondo de Compensación	0.00	0.00	0.00	0.00	0.00	0.00
h5) Fondo de Extracción de Hidrocarburos	0.00	0.00	0.00	0.00	0.00	0.00
h6) Impuesto Especial Sobre Producción y Servicios	0.00	0.00	0.00	0.00	0.00	0.00
h7) 0.136% de la Recaudación Federal Participable	0.00	0.00	0.00	0.00	0.00	0.00
h8) 3.17% Sobre Extracción de Petróleo	0.00	0.00	0.00	0.00	0.00	0.00
h9) Gasolinas y Diésel	0.00	0.00	0.00	0.00	0.00	0.00
h10) Fondo del Impuesto Sobre la Renta	0.00	0.00	0.00	0.00	0.00	0.00
h11) Fondo de Estabilización de los Ingresos de las Entidades Federativas	0.00	0.00	0.00	0.00	0.00	0.00
I. Incentivos Derivados de la Colaboración Fiscal (I=i1+i2+i3+i4+i5)	0.00	0.00	0.00	0.00	0.00	0.00
i1) Tenencia o Uso de Vehículos	0.00	0.00	0.00	0.00	0.00	0.00
i2) Fondo de Compensación ISAN	0.00	0.00	0.00	0.00	0.00	0.00
i3) Impuesto Sobre Automóviles Nuevos	0.00	0.00	0.00	0.00	0.00	0.00
i4) Fondo de Compensación de Repecos-Intermedios	0.00	0.00	0.00	0.00	0.00	0.00
i5) Otros Incentivos Económicos	0.00	0.00	0.00	0.00	0.00	0.00
J. Transferencias y asignaciones	0.00	0.00	0.00	0.00	0.00	0.00
K. Convenios	0.00	0.00	0.00	0.00	0.00	0.00
k1) Otros Convenios y Subsidios	0.00	0.00	0.00	0.00	0.00	0.00
L. Otros Ingresos de Libre Disposición (L=l1+l2)	34,306.00	0.00	34,306.00	3,363.00	3,363.00	-30,943.00
l1) Participaciones en Ingresos Locales	34,306.00	0.00	34,306.00	3,363.00	3,363.00	-30,943.00
l2) Otros Ingresos de Libre Disposición	0.00	0.00	0.00	0.00	0.00	0.00
<b>I. Total de Ingresos de Libre Disposición (I=A+B+C+D+E+F+G+H+I+J+K+L)</b>	<b>42,368,688.00</b>	<b>0.00</b>	<b>42,368,688.00</b>	<b>43,680,271.70</b>	<b>43,680,271.70</b>	<b>1,311,583.70</b>
<b>Ingresos Excedentes de Ingresos de Libre Disposición</b>						<b>1,311,583.70</b>
<b>Transferencias Federales Etiquetadas</b>						
A. Aportaciones (A=a1+a2+a3+a4+a5+a6+a7+a8)	38,646,146.00	0.00	38,646,146.00	37,088,759.27	37,088,759.27	-1,557,386.73
a1) Fondo de Aportaciones para la Nómina Educativa y Gasto Operativo	0.00	0.00	0.00	0.00	0.00	0.00
a2) Fondo de Aportaciones para los Servicios de Salud	0.00	0.00	0.00	0.00	0.00	0.00
a3) Fondo de Aportaciones para la Infraestructura Social	0.00	0.00	0.00	0.00	0.00	0.00
a4) Fondo de Aportaciones para el Fortalecimiento de los Municipios y de las Demarcaciones Territoriales del Distrito Federal	0.00	0.00	0.00	0.00	0.00	0.00
a5) Fondo de Aportaciones Múltiples	0.00	0.00	0.00	0.00	0.00	0.00
a6) Fondo de Aportaciones para la Educación Tecnológica y de Adultos	0.00	0.00	0.00	0.00	0.00	0.00
a7) Fondo de Aportaciones para la Seguridad Pública de los Estados y del	0.00	0.00	0.00	0.00	0.00	0.00
a8) Fondo de Aportaciones para el Fortalecimiento de las Entidades Federativas	0.00	0.00	0.00	0.00	0.00	0.00

000067

B. Convenios (B=b1+b2+b3+b4)	0.00	0.00	0.00	0.00	0.00	0.00
b1) Convenios de Protección Social en Salud	0.00	0.00	0.00	0.00	0.00	0.00
b2) Convenios de Descentralización	0.00	0.00	0.00	0.00	0.00	0.00
b3) Convenios de Reasignación	0.00	0.00	0.00	0.00	0.00	0.00
b4) Otros Convenios y Subsidios	0.00	0.00	0.00	0.00	0.00	0.00
C. Fondos Distintos de Aportaciones (C=c1+c2)	0.00	0.00	0.00	0.00	0.00	0.00
c1) Fondo para Entidades Federativas y Municipios Productores de Hidrocarburos	0.00	0.00	0.00	0.00	0.00	0.00
c2) Fondo Minero	0.00	0.00	0.00	0.00	0.00	0.00
D. Transferencias, Asignaciones, Subsidios y Subvenciones, y Pensiones y Jubilaciones	0.00	0.00	0.00	0.00	0.00	0.00
E. Otras Transferencias Federales Etiquetadas	0.00	0.00	0.00	0.00	0.00	0.00
<b>II. Total de Transferencias Federales Etiquetadas (II = A + B + C + D + E)</b>	<b>38,646,146.00</b>	<b>0.00</b>	<b>38,646,146.00</b>	<b>37,088,759.27</b>	<b>37,088,759.27</b>	<b>-1,557,386.73</b>
<b>III. Ingresos Derivados de Financiamientos (III = A)</b>	<b>0.00</b>	<b>0.00</b>	<b>0.00</b>	<b>0.00</b>	<b>0.00</b>	<b>0.00</b>
A. Ingresos Derivados de Financiamientos	0.00	0.00	0.00	0.00	0.00	0.00
<b>IV. Total de Ingresos (IV = I + II + III)</b>	<b>81,014,834.00</b>	<b>0.00</b>	<b>81,014,834.00</b>	<b>80,769,030.97</b>	<b>80,769,030.97</b>	<b>-245,803.03</b>
<b>Datos Informativos</b>						
1. Ingresos Derivados de Financiamientos con Fuente de Pago de Ingresos de Libre Disposición	0.00	0.00	0.00	0.00	0.00	0.00
2. Ingresos Derivados de Financiamientos con Fuente de Pago de Transferencias Federales Etiquetadas	0.00	0.00	0.00	0.00	0.00	0.00
<b>3. Ingresos Derivados de Financiamientos (3 = 1 + 2)</b>	<b>0.00</b>	<b>0.00</b>	<b>0.00</b>	<b>0.00</b>	<b>0.00</b>	<b>0.00</b>


  
EFRAÍN SERRATO DÍAZ

PRESIDENTE MUNICIPAL



PRESIDENCIA

3900063

  
LIC. ESBEYDE MOLINA RODRIGUEZ

SINDICO MUNICIPAL



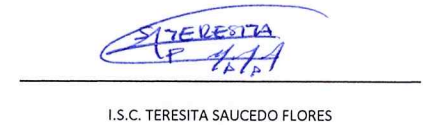
SINDICATURA

  
L.I. EDGAR MACARIO BARRERA

CONTRALOR



CONTRALORIA

  
I.S.C. TERESITA SAUCEDO FLORES

TESORERA



TESORERIA

"Bajo protesta de decir verdad, declaramos que este reporte y sus notas son razonablemente correctos, y son responsabilidad del emisor."

**MUNICIPIO DE SAN LUCAS**  
**Estado Analítico del Ejercicio del Presupuesto de Egresos Detallado - LDF**  
**Clasificación por Objeto del Gasto (Capítulo y Concepto)**  
**Del 1 de Enero al 31 de Diciembre del 2022**  
**(PESOS)**

Concepto (c)	Egresos					Subejercicio (e)
	Aprobado (d)	Ampliaciones/ (Reducciones)	Modificado	Devengado	Pagado	
<b>I. Gasto No Etiquetado (I=A+B+C+D+E+F+G+H+I)</b>	<b>42,368,688.00</b>	<b>0.00</b>	<b>42,368,688.00</b>	<b>44,735,772.26</b>	<b>44,735,772.26</b>	<b>-2,367,084.26</b>
A. Servicios Personales (A=a1+a2+a3+a4+a5+a6+a7)	24,883,159.97	0.00	24,883,159.97	25,300,261.36	25,300,261.36	-417,101.39
a1) Remuneraciones al Personal de Carácter Permanente	21,069,418.22	0.00	21,069,418.22	22,760,415.27	22,760,415.27	-1,690,997.05
a2) Remuneraciones al Personal de Carácter Transitorio	636,000.00	0.00	636,000.00	3,000.00	3,000.00	633,000.00
a3) Remuneraciones Adicionales y Especiales	2,577,741.75	0.00	2,577,741.75	1,451,969.49	1,451,969.49	1,125,772.26
a4) Seguridad Social	0.00	0.00	0.00	0.00	0.00	0.00
a5) Otras Prestaciones Sociales y Económicas	600,000.00	0.00	600,000.00	1,084,876.60	1,084,876.60	-484,876.60
a6) Previsiones	0.00	0.00	0.00	0.00	0.00	0.00
a7) Pago de Estímulos a Servidores Públicos	0.00	0.00	0.00	0.00	0.00	0.00
B. Materiales y Suministros (B=b1+b2+b3+b4+b5+b6+b7+b8+b9)	7,326,998.16	0.00	7,326,998.16	5,934,831.49	5,934,831.49	1,392,166.67
b1) Materiales de Administración, Emisión de Documentos y Artículos Oficiales	1,233,600.00	0.00	1,233,600.00	751,531.78	751,531.78	482,068.22
b2) Alimentos y Utensilios	622,000.00	0.00	622,000.00	247,437.26	247,437.26	374,562.74
b3) Materias Primas y Materiales de Producción y Comercialización	0.00	0.00	0.00	0.00	0.00	0.00
b4) Materiales y Artículos de Construcción y de Reparación	1,067,425.72	0.00	1,067,425.72	524,807.58	524,807.58	542,618.14
b5) Productos Químicos, Farmacéuticos y de Laboratorio	522,000.00	0.00	522,000.00	121,677.52	121,677.52	400,322.48
b6) Combustibles, Lubricantes y Aditivos	2,690,000.00	0.00	2,690,000.00	3,701,667.47	3,701,667.47	-1,011,667.47
b7) Vestuario, Blancos, Prendas de Protección y Artículos Deportivos	195,972.44	0.00	195,972.44	35,549.20	35,549.20	160,423.24
b8) Materiales y Suministros Para Seguridad	0.00	0.00	0.00	0.00	0.00	0.00
b9) Herramientas, Refacciones y Accesorios Menores	996,000.00	0.00	996,000.00	552,160.68	552,160.68	443,839.32
C. Servicios Generales (C=c1+c2+c3+c4+c5+c6+c7+c8+c9)	5,353,080.89	0.00	5,353,080.89	6,092,018.16	6,092,018.16	-738,937.27
c1) Servicios Básicos	1,456,800.00	0.00	1,456,800.00	1,602,236.08	1,602,236.08	-145,436.08
c2) Servicios de Arrendamiento	60,000.00	0.00	60,000.00	189,633.08	189,633.08	-129,633.08
c3) Servicios Profesionales, Científicos, Técnicos y Otros Servicios	36,000.00	0.00	36,000.00	41,527.00	41,527.00	-5,527.00
c4) Servicios Financieros, Bancarios y Comerciales	88,176.00	0.00	88,176.00	83,125.54	83,125.54	5,050.46
c5) Servicios de Instalación, Reparación, Mantenimiento y Conservación	709,851.17	0.00	709,851.17	1,065,316.91	1,065,316.91	-355,465.74
c6) Servicios de Comunicación Social y Publicidad	150,000.00	0.00	150,000.00	11,070.00	11,070.00	138,930.00
c7) Servicios de Traslado y Viáticos	438,000.00	0.00	438,000.00	355,127.68	355,127.68	82,872.32
c8) Servicios Oficiales	1,764,000.00	0.00	1,764,000.00	2,729,981.87	2,729,981.87	-965,981.87
c9) Otros Servicios Generales	650,253.72	0.00	650,253.72	14,000.00	14,000.00	636,253.72
D. Transferencias, Asignaciones, Subsidios y Otras Ayudas (D=d1+d2+d3+d4+d5+d6+d7+d8+d9)	4,722,448.98	0.00	4,722,448.98	6,894,485.18	6,894,485.18	-2,172,036.20
d1) Transferencias Internas y Asignaciones al Sector Público	0.00	0.00	0.00	0.00	0.00	0.00
d2) Transferencias al Resto del Sector Público	0.00	0.00	0.00	0.00	0.00	0.00
d3) Subsidios y Subvenciones	2,060,000.00	0.00	2,060,000.00	3,554,664.00	3,554,664.00	-1,494,664.00
d4) Ayudas Sociales	2,662,448.98	0.00	2,662,448.98	3,339,821.18	3,339,821.18	-677,372.20
d5) Pensiones y Jubilaciones	0.00	0.00	0.00	0.00	0.00	0.00
d6) Transferencias a Fideicomisos, Mandatos y Otros Análogos	0.00	0.00	0.00	0.00	0.00	0.00
d7) Transferencias a la Seguridad Social	0.00	0.00	0.00	0.00	0.00	0.00
d8) Donativos	0.00	0.00	0.00	0.00	0.00	0.00
d9) Transferencias al Exterior	0.00	0.00	0.00	0.00	0.00	0.00
E. Bienes Muebles, Inmuebles e Intangibles (E=e1+e2+e3+e4+e5+e6+e7+e8+e9)	83,000.00	0.00	83,000.00	0.00	0.00	83,000.00
e1) Mobiliario y Equipo de Administración	83,000.00	0.00	83,000.00	0.00	0.00	83,000.00
e2) Mobiliario y Equipo Educativo y Recreativo	0.00	0.00	0.00	0.00	0.00	0.00
e3) Equipo e Instrumental Médico y de Laboratorio	0.00	0.00	0.00	0.00	0.00	0.00
e4) Vehículos y Equipo de Transporte	0.00	0.00	0.00	0.00	0.00	0.00
e5) Equipo de Defensa y Seguridad	0.00	0.00	0.00	0.00	0.00	0.00
e6) Maquinaria, Otros Equipos y Herramientas	0.00	0.00	0.00	0.00	0.00	0.00
e7) Activos Biológicos	0.00	0.00	0.00	0.00	0.00	0.00
e8) Bienes Inmuebles	0.00	0.00	0.00	0.00	0.00	0.00
e9) Activos Intangibles	0.00	0.00	0.00	0.00	0.00	0.00
F. Inversión Pública (F=f1+f2+f3)	0.00	0.00	0.00	0.00	0.00	0.00
f1) Obra Pública en Bienes de Dominio Público	0.00	0.00	0.00	0.00	0.00	0.00
f2) Obra Pública en Bienes Propios	0.00	0.00	0.00	0.00	0.00	0.00
f3) Proyectos Productivos y Acciones de Fomento	0.00	0.00	0.00	0.00	0.00	0.00
G. Inversiones Financieras y Otras Provisiones (G=g1+g2+g3+g4+g5+g6+g7)	0.00	0.00	0.00	0.00	0.00	0.00
g1) Inversiones Para el Fomento de Actividades Productivas	0.00	0.00	0.00	0.00	0.00	0.00
g2) Acciones y Participaciones de Capital	0.00	0.00	0.00	0.00	0.00	0.00

690069

g3) Compra de Títulos y Valores	0.00	0.00	0.00	0.00	0.00	0.00	0.00
g4) Concesión de Préstamos	0.00	0.00	0.00	0.00	0.00	0.00	0.00
g5) Inversiones en Fideicomisos, Mandatos y Otros Análogos	0.00	0.00	0.00	0.00	0.00	0.00	0.00
Fideicomiso de Desastres Naturales (Informativo)	0.00	0.00	0.00	0.00	0.00	0.00	0.00
g6) Otras Inversiones Financieras	0.00	0.00	0.00	0.00	0.00	0.00	0.00
g7) Provisiones para Contingencias y Otras Erogaciones Especiales	0.00	0.00	0.00	0.00	0.00	0.00	0.00
H. Participaciones y Aportaciones (H=h1+h2+h3)	0.00	0.00	0.00	0.00	0.00	0.00	0.00
h1) Participaciones	0.00	0.00	0.00	0.00	0.00	0.00	0.00
h2) Aportaciones	0.00	0.00	0.00	0.00	0.00	0.00	0.00
h3) Convenios	0.00	0.00	0.00	0.00	0.00	0.00	0.00
I. Deuda Pública (I=i1+i2+i3+i4+i5+i6+i7)	0.00	0.00	0.00	514,176.07	514,176.07	514,176.07	-514,176.07
i1) Amortización de la Deuda Pública	0.00	0.00	0.00	0.00	0.00	0.00	0.00
i2) Intereses de la Deuda Pública	0.00	0.00	0.00	0.00	0.00	0.00	0.00
i3) Comisiones de la Deuda Pública	0.00	0.00	0.00	0.00	0.00	0.00	0.00
i4) Gastos de la Deuda Pública	0.00	0.00	0.00	0.00	0.00	0.00	0.00
i5) Costo por Coberturas	0.00	0.00	0.00	0.00	0.00	0.00	0.00
i6) Apoyos Financieros	0.00	0.00	0.00	0.00	0.00	0.00	0.00
i7) Adeudos de Ejercicios Fiscales Anteriores (ADEFAS)	0.00	0.00	0.00	514,176.07	514,176.07	514,176.07	-514,176.07
							0.00
<b>II. Gasto Etiquetado (II=A+B+C+D+E+F+G+H+I)</b>	<b>44,286,404.00</b>	<b>0.00</b>	<b>44,286,404.00</b>	<b>39,761,368.19</b>	<b>39,761,368.19</b>	<b>39,761,368.19</b>	<b>4,525,035.81</b>
							0.00
A. Servicios Personales (A=a1+a2+a3+a4+a5+a6+a7)	4,687,676.65	0.00	4,687,676.65	5,176,617.59	5,176,617.59	5,176,617.59	-488,940.94
a1) Remuneraciones al Personal de Carácter Permanente	4,173,174.55	0.00	4,173,174.55	3,387,722.00	3,387,722.00	3,387,722.00	785,452.55
a2) Remuneraciones al Personal de Carácter Transitorio	0.00	0.00	0.00	0.00	0.00	0.00	0.00
a3) Remuneraciones Adicionales y Especiales	514,502.10	0.00	514,502.10	1,388,895.59	1,388,895.59	1,388,895.59	-874,393.49
a4) Seguridad Social	0.00	0.00	0.00	0.00	0.00	0.00	0.00
a5) Otras Prestaciones Sociales y Económicas	0.00	0.00	0.00	400,000.00	400,000.00	400,000.00	-400,000.00
a6) Previsiones	0.00	0.00	0.00	0.00	0.00	0.00	0.00
a7) Pago de Estímulos a Servidores Públicos	0.00	0.00	0.00	0.00	0.00	0.00	0.00
B. Materiales y Suministros (B=b1+b2+b3+b4+b5+b6+b7+b8+b9)	2,440,761.28	0.00	2,440,761.28	2,316,559.16	2,316,559.16	2,316,559.16	124,202.12
b1) Materiales de Administración, Emisión de Documentos y Artículos Oficiales	120,000.00	0.00	120,000.00	186,955.56	186,955.56	186,955.56	-66,955.56
b2) Alimentos y Utensilios	24,000.00	0.00	24,000.00	0.00	0.00	0.00	24,000.00
b3) Materias Primas y Materiales de Producción y Comercialización	0.00	0.00	0.00	0.00	0.00	0.00	0.00
b4) Materiales y Artículos de Construcción y de Reparación	0.00	0.00	0.00	509,627.25	509,627.25	509,627.25	-509,627.25
b5) Productos Químicos, Farmacéuticos y de Laboratorio	0.00	0.00	0.00	14,134.00	14,134.00	14,134.00	-14,134.00
b6) Combustibles, Lubricantes y Aditivos	1,596,761.28	0.00	1,596,761.28	921,855.82	921,855.82	921,855.82	674,905.46
b7) Vestuario, Blancos, Prendas de Protección y Artículos Deportivos	180,000.00	0.00	180,000.00	0.00	0.00	0.00	180,000.00
b8) Materiales y Suministros Para Seguridad	340,000.00	0.00	340,000.00	0.00	0.00	0.00	340,000.00
b9) Herramientas, Refacciones y Accesorios Menores	180,000.00	0.00	180,000.00	683,986.53	683,986.53	683,986.53	-503,986.53
C. Servicios Generales (C=c1+c2+c3+c4+c5+c6+c7+c8+c9)	4,343,287.07	0.00	4,343,287.07	5,451,691.94	5,451,691.94	5,451,691.94	-1,108,404.87
c1) Servicios Básicos	2,884,584.39	0.00	2,884,584.39	3,162,533.15	3,162,533.15	3,162,533.15	-277,948.76
c2) Servicios de Arrendamiento	0.00	0.00	0.00	0.00	0.00	0.00	0.00
c3) Servicios Profesionales, Científicos, Técnicos y Otros Servicios	0.00	0.00	0.00	15,312.00	15,312.00	15,312.00	-15,312.00
c4) Servicios Financieros, Bancarios y Comerciales	48,000.00	0.00	48,000.00	59,746.67	59,746.67	59,746.67	-11,746.67
c5) Servicios de Instalación, Reparación, Mantenimiento y Conservación	1,246,074.68	0.00	1,246,074.68	398,367.03	398,367.03	398,367.03	847,707.65
c6) Servicios de Comunicación Social y Publicidad	0.00	0.00	0.00	10,970.00	10,970.00	10,970.00	-10,970.00
c7) Servicios de Traslado y Viáticos	24,000.00	0.00	24,000.00	45,451.99	45,451.99	45,451.99	-21,451.99
c8) Servicios Oficiales	0.00	0.00	0.00	1,141,123.20	1,141,123.20	1,141,123.20	-1,141,123.20
c9) Otros Servicios Generales	140,628.00	0.00	140,628.00	618,187.90	618,187.90	618,187.90	-477,559.90
D. Transferencias, Asignaciones, Subsidios y Otras Ayudas (D=d1+d2+d3+d4+d5+d6+d7+d8+d9)	0.00	0.00	0.00	2,148,683.00	2,148,683.00	2,148,683.00	-2,148,683.00
d1) Transferencias Internas y Asignaciones al Sector Público	0.00	0.00	0.00	537,782.26	537,782.26	537,782.26	-537,782.26
d2) Transferencias al Resto del Sector Público	0.00	0.00	0.00	0.00	0.00	0.00	0.00
d3) Subsidios y Subvenciones	0.00	0.00	0.00	399,790.00	399,790.00	399,790.00	-399,790.00
d4) Ayudas Sociales	0.00	0.00	0.00	1,211,110.74	1,211,110.74	1,211,110.74	-1,211,110.74
d5) Pensiones y Jubilaciones	0.00	0.00	0.00	0.00	0.00	0.00	0.00
d6) Transferencias a Fideicomisos, Mandatos y Otros Análogos	0.00	0.00	0.00	0.00	0.00	0.00	0.00
d7) Transferencias a la Seguridad Social	0.00	0.00	0.00	0.00	0.00	0.00	0.00
d8) Donativos	0.00	0.00	0.00	0.00	0.00	0.00	0.00
d9) Transferencias al Exterior	0.00	0.00	0.00	0.00	0.00	0.00	0.00
E. Bienes Muebles, Inmuebles e Intangibles (E=e1+e2+e3+e4+e5+e6+e7+e8+e9)	0.00	0.00	0.00	0.00	0.00	0.00	0.00
e1) Mobiliario y Equipo de Administración	0.00	0.00	0.00	0.00	0.00	0.00	0.00
e2) Mobiliario y Equipo Educativo y Recreativo	0.00	0.00	0.00	0.00	0.00	0.00	0.00
e3) Equipo e Instrumental Médico y de Laboratorio	0.00	0.00	0.00	0.00	0.00	0.00	0.00
e4) Vehículos y Equipo de Transporte	0.00	0.00	0.00	0.00	0.00	0.00	0.00

000070

e5) Equipo de Defensa y Seguridad	0.00	0.00	0.00	0.00	0.00	0.00
e6) Maquinaria, Otros Equipos y Herramientas	0.00	0.00	0.00	0.00	0.00	0.00
e7) Activos Biológicos	0.00	0.00	0.00	0.00	0.00	0.00
e8) Bienes Inmuebles	0.00	0.00	0.00	0.00	0.00	0.00
e9) Activos Intangibles	0.00	0.00	0.00	0.00	0.00	0.00
<b>F. Inversión Pública (F=f1+f2+f3)</b>	<b>30,848,981.00</b>	<b>0.00</b>	<b>30,848,981.00</b>	<b>23,108,467.08</b>	<b>23,108,467.08</b>	<b>7,740,513.92</b>
f1) Obra Pública en Bienes de Dominio Público	30,848,981.00	0.00	30,848,981.00	23,108,467.08	23,108,467.08	7,740,513.92
f2) Obra Pública en Bienes Propios	0.00	0.00	0.00	0.00	0.00	0.00
f3) Proyectos Productivos y Acciones de Fomento	0.00	0.00	0.00	0.00	0.00	0.00
<b>G. Inversiones Financieras y Otras Provisiones (G=g1+g2+g3+g4+g5+g6+g7)</b>	<b>0.00</b>	<b>0.00</b>	<b>0.00</b>	<b>0.00</b>	<b>0.00</b>	<b>0.00</b>
g1) Inversiones Para el Fomento de Actividades Productivas	0.00	0.00	0.00	0.00	0.00	0.00
g2) Acciones y Participaciones de Capital	0.00	0.00	0.00	0.00	0.00	0.00
g3) Compra de Títulos y Valores	0.00	0.00	0.00	0.00	0.00	0.00
g4) Concesión de Préstamos	0.00	0.00	0.00	0.00	0.00	0.00
g5) Inversiones en Fideicomisos, Mandatos y Otros Análogos	0.00	0.00	0.00	0.00	0.00	0.00
Fideicomiso de Desastres Naturales (Informativo)	0.00	0.00	0.00	0.00	0.00	0.00
g6) Otras Inversiones Financieras	0.00	0.00	0.00	0.00	0.00	0.00
g7) Provisiones para Contingencias y Otras Erogaciones Especiales	0.00	0.00	0.00	0.00	0.00	0.00
<b>H. Participaciones y Aportaciones (H=h1+h2+h3)</b>	<b>0.00</b>	<b>0.00</b>	<b>0.00</b>	<b>0.00</b>	<b>0.00</b>	<b>0.00</b>
h1) Participaciones	0.00	0.00	0.00	0.00	0.00	0.00
h2) Aportaciones	0.00	0.00	0.00	0.00	0.00	0.00
h3) Convenios	0.00	0.00	0.00	0.00	0.00	0.00
<b>I. Deuda Pública (I=i1+i2+i3+i4+i5+i6+i7)</b>	<b>1,965,698.00</b>	<b>0.00</b>	<b>1,965,698.00</b>	<b>1,559,349.42</b>	<b>1,559,349.42</b>	<b>406,348.58</b>
i1) Amortización de la Deuda Pública	0.00	0.00	0.00	0.00	0.00	0.00
i2) Intereses de la Deuda Pública	0.00	0.00	0.00	0.00	0.00	0.00
i3) Comisiones de la Deuda Pública	0.00	0.00	0.00	0.00	0.00	0.00
i4) Gastos de la Deuda Pública	0.00	0.00	0.00	0.00	0.00	0.00
i5) Costo por Coberturas	0.00	0.00	0.00	0.00	0.00	0.00
i6) Apoyos Financieros	0.00	0.00	0.00	0.00	0.00	0.00
i7) Adeudos de Ejercicios Fiscales Anteriores (ADEFAS)	1,965,698.00	0.00	1,965,698.00	1,559,349.42	1,559,349.42	406,348.58
<b>III. Total de Egresos (III = I + II)</b>	<b>86,655,092.00</b>	<b>0.00</b>	<b>86,655,092.00</b>	<b>84,497,140.45</b>	<b>84,497,140.45</b>	<b>2,157,951.55</b>

*Efraín*

EFRAÍN SERRATO DIAZ

PRESIDENTE MUNICIPAL



PRESIDENCIA

*Esben*

LIC. ESBENDE MOLINA RODRIGUEZ

SINDICO MUNICIPAL



SINDICATURA

*Edgar Macario B.*

L.I. EDGAR MACARIO BARRERA

CONTRALOR



CONTRALORIA

*S. Teresita*

I.S.C. TERESITA SAUCEDO FLORES



TESORERIA

"Bajo protesta de decir verdad, declaramos que este reporte y sus notas son razonablemente correctos y son responsabilidad del emisor."

000071

**MUNICIPIO DE SAN LUCAS**  
**Estado Analítico del Ejercicio del Presupuesto de Egresos Detallado - LDF**  
**Clasificación Administrativa**  
**Del 1 de Enero al 31 de Diciembre del 2022**  
**(PESOS)**

Concepto (c)	Egresos					Subejercicio (e)
	Aprobado (d)	Ampliaciones/ (Reducciones)	Modificado	Devengado	Pagado	
<b>I. Gasto No Etiquetado (I=A+B+C+D+E+F+G+H+I+J+K)</b>	<b>42,368,688.00</b>	<b>0.00</b>	<b>42,368,688.00</b>	<b>44,735,772.26</b>	<b>44,735,772.26</b>	<b>-2,367,084.26</b>
A. PRESIDENCIA Y GOBIERNO	16,167,702.67	0.00	16,167,702.67	18,404,691.49	18,404,691.49	-2,236,988.82
B. TESORERIA Y SUPERVISION	3,533,972.24	0.00	3,533,972.24	2,157,986.60	2,157,986.60	1,375,985.64
C. OFICIALIA MAYOR Y SERVICIOS	3,543,523.77	0.00	3,543,523.77	3,553,941.39	3,553,941.39	-10,417.62
D. URBANISMO Y RASTRO	7,008,131.24	0.00	7,008,131.24	6,184,915.22	6,184,915.22	823,216.02
E. DIRECCIONES DE OB. PUB. Y DESARROLLOS	3,436,740.53	0.00	3,436,740.53	3,470,859.77	3,470,859.77	-34,119.24
F. INVERSION EN OBRA PUBLICA	0.00	0.00	0.00	93,963.00	93,963.00	-93,963.00
G. SEGURIDAD PUBLICA	0.00	0.00	0.00	2,127,131.80	2,127,131.80	-2,127,131.80
H. SISTEMA DIF	3,000,000.00	0.00	3,000,000.00	2,914,049.88	2,914,049.88	85,950.12
I. DESARROLLO RURAL	2,482,439.13	0.00	2,482,439.13	3,871,959.06	3,871,959.06	-1,389,519.93
J. DESARROLLO SOCIAL	533,817.03	0.00	533,817.03	464,509.07	464,509.07	69,307.96
K. DIRECCION DE AGUA POTABLE	2,662,361.39	0.00	2,662,361.39	1,491,764.98	1,491,764.98	1,170,596.41
<b>II. Gasto Etiquetado (II=A+B+C+D+E+F+G+H+I+J+K)</b>	<b>44,286,404.00</b>	<b>0.00</b>	<b>44,286,404.00</b>	<b>39,761,368.19</b>	<b>39,761,368.19</b>	<b>4,525,035.81</b>
A. PRESIDENCIA Y GOBIERNO	0.00	0.00	0.00	4,776,387.84	4,776,387.84	-4,776,387.84
B. TESORERIA Y SUPERVISION	0.00	0.00	0.00	210,540.71	210,540.71	-210,540.71
C. OFICIALIA MAYOR Y SERVICIOS	0.00	0.00	0.00	220,732.14	220,732.14	-220,732.14
D. URBANISMO Y RASTRO	0.00	0.00	0.00	1,407,262.30	1,407,262.30	-1,407,262.30
E. DIRECCIONES DE OB. PUB. Y DESARROLLOS	0.00	0.00	0.00	284,796.00	284,796.00	-284,796.00
F. INVERSION EN OBRA PUBLICA	30,848,981.00	0.00	30,848,981.00	23,540,661.18	23,540,661.18	7,308,319.82
G. SEGURIDAD PUBLICA	13,437,423.00	0.00	13,437,423.00	7,987,989.79	7,987,989.79	5,449,433.21
H. SISTEMA DIF	0.00	0.00	0.00	0.00	0.00	0.00
I. DESARROLLO RURAL	0.00	0.00	0.00	625,298.00	625,298.00	-625,298.00
J. DESARROLLO SOCIAL	0.00	0.00	0.00	17,687.00	17,687.00	-17,687.00
K. DIRECCION DE AGUA POTABLE	0.00	0.00	0.00	690,013.23	690,013.23	-690,013.23
<b>III. Total de Egresos (III = I + II)</b>	<b>86,655,092.00</b>	<b>0.00</b>	<b>86,655,092.00</b>	<b>84,497,140.45</b>	<b>84,497,140.45</b>	<b>2,157,951.55</b>

EPRAIN SERRATO DIAZ  
PRESIDENTE MUNICIPAL



LIC. ESBEBDE MOLINA RODRIGUEZ


SINDICO MUNICIPAL



Edgar Macario B.

L.I. EDGAR MACARIO BARRERA

CONTRALOR



S. TERESITA SAUCEDO FLORES

TESORERA



"Bajo protesta de decir verdad, declaramos que este reporte y sus notas son razonablemente correctos, y son responsabilidad del emisor."

**MUNICIPIO DE SAN LUCAS**  
**Estado Analítico del Ejercicio del Presupuesto de Egresos Detallado - LDF**  
**Clasificación Funcional (Finalidad y Función)**  
**Del 1 de Enero al 31 de Diciembre del 2022**  
**(PESOS)**

Concepto (c)	Egresos					Subejercicio (e)
	Aprobado (d)	Ampliaciones/ (Reducciones)	Modificado	Devengado	Pagado	
<b>I. Gasto No Etiquetado (I=A+B+C+D)</b>	<b>42,368,688.00</b>	<b>0.00</b>	<b>42,368,688.00</b>	<b>44,735,772.26</b>	<b>44,735,772.26</b>	<b>-2,367,084.26</b>
<b>A. Gobierno (A=a1+a2+a3+a4+a5+a6+a7+a8)</b>	<b>42,368,688.00</b>	<b>0.00</b>	<b>42,368,688.00</b>	<b>44,193,768.96</b>	<b>44,193,768.96</b>	<b>-1,825,080.96</b>
a1) Legislación	0.00	0.00	0.00	0.00	0.00	0.00
a2) Justicia	0.00	0.00	0.00	0.00	0.00	0.00
a3) Coordinación de la Política de Gobierno	42,368,688.00	0.00	42,368,688.00	44,193,768.96	44,193,768.96	-1,825,080.96
a4) Relaciones Exteriores	0.00	0.00	0.00	0.00	0.00	0.00
a5) Asuntos Financieros y Hacendarios	0.00	0.00	0.00	0.00	0.00	0.00
a6) Seguridad Nacional	0.00	0.00	0.00	0.00	0.00	0.00
a7) Asuntos de Orden Público y de Seguridad Interior	0.00	0.00	0.00	0.00	0.00	0.00
a8) Otros Servicios Generales	0.00	0.00	0.00	0.00	0.00	0.00
<b>B. Desarrollo Social (B=b1+b2+b3+b4+b5+b6+b7)</b>	<b>0.00</b>	<b>0.00</b>	<b>0.00</b>	<b>542,003.30</b>	<b>542,003.30</b>	<b>-542,003.30</b>
b1) Protección Ambiental	0.00	0.00	0.00	0.00	0.00	0.00
b2) Vivienda y Servicios a la Comunidad	0.00	0.00	0.00	130,819.11	130,819.11	-130,819.11
b3) Salud	0.00	0.00	0.00	0.00	0.00	0.00
b4) Recreación, Cultura y Otras Manifestaciones Sociales	0.00	0.00	0.00	0.00	0.00	0.00
b5) Educación	0.00	0.00	0.00	0.00	0.00	0.00
b6) Protección Social	0.00	0.00	0.00	411,184.19	411,184.19	-411,184.19
b7) Otros Asuntos Sociales	0.00	0.00	0.00	0.00	0.00	0.00
<b>C. Desarrollo Económico (C=c1+c2+c3+c4+c5+c6+c7+c8+c9)</b>	<b>0.00</b>	<b>0.00</b>	<b>0.00</b>	<b>0.00</b>	<b>0.00</b>	<b>0.00</b>
c1) Asuntos Económicos, Comerciales y Laborales en General	0.00	0.00	0.00	0.00	0.00	0.00
c2) Agropecuaria, Silvicultura, Pesca y Caza	0.00	0.00	0.00	0.00	0.00	0.00
c3) Combustibles y Energía	0.00	0.00	0.00	0.00	0.00	0.00
c4) Minería, Manufacturas y Construcción	0.00	0.00	0.00	0.00	0.00	0.00
c5) Transporte	0.00	0.00	0.00	0.00	0.00	0.00
c6) Comunicaciones	0.00	0.00	0.00	0.00	0.00	0.00
c7) Turismo	0.00	0.00	0.00	0.00	0.00	0.00
c8) Ciencia, Tecnología e Innovación	0.00	0.00	0.00	0.00	0.00	0.00
c9) Otras Industrias y Otros Asuntos Económicos	0.00	0.00	0.00	0.00	0.00	0.00
<b>D. Otras No Clasificadas en Funciones Anteriores (D=d1+d2+d3+d4)</b>	<b>0.00</b>	<b>0.00</b>	<b>0.00</b>	<b>0.00</b>	<b>0.00</b>	<b>0.00</b>
d1) Transacciones de la Deuda Publica / Costo Financiero de la Deuda	0.00	0.00	0.00	0.00	0.00	0.00
d2) Transferencias, Participaciones y Aportaciones Entre Diferentes Niveles y Ordenes de Gobierno	0.00	0.00	0.00	0.00	0.00	0.00
d3) Saneamiento del Sistema Financiero	0.00	0.00	0.00	0.00	0.00	0.00
d4) Adeudos de Ejercicios Fiscales Anteriores	0.00	0.00	0.00	0.00	0.00	0.00
<b>II. Gasto Etiquetado (II=A+B+C+D)</b>	<b>44,286,404.00</b>	<b>0.00</b>	<b>44,286,404.00</b>	<b>39,761,368.19</b>	<b>39,761,368.19</b>	<b>4,525,035.81</b>
<b>A. Gobierno (A=a1+a2+a3+a4+a5+a6+a7+a8)</b>	<b>44,286,404.00</b>	<b>0.00</b>	<b>44,286,404.00</b>	<b>39,662,778.69</b>	<b>39,662,778.69</b>	<b>4,623,625.31</b>
a1) Legislación	0.00	0.00	0.00	0.00	0.00	0.00
a2) Justicia	0.00	0.00	0.00	0.00	0.00	0.00
a3) Coordinación de la Política de Gobierno	44,286,404.00	0.00	44,286,404.00	39,662,778.69	39,662,778.69	4,623,625.31
a4) Relaciones Exteriores	0.00	0.00	0.00	0.00	0.00	0.00
a5) Asuntos Financieros y Hacendarios	0.00	0.00	0.00	0.00	0.00	0.00
a6) Seguridad Nacional	0.00	0.00	0.00	0.00	0.00	0.00
a7) Asuntos de Orden Público y de Seguridad Interior	0.00	0.00	0.00	0.00	0.00	0.00
a8) Otros Servicios Generales	0.00	0.00	0.00	0.00	0.00	0.00
<b>B. Desarrollo Social (B=b1+b2+b3+b4+b5+b6+b7)</b>	<b>0.00</b>	<b>0.00</b>	<b>0.00</b>	<b>98,589.50</b>	<b>98,589.50</b>	<b>-98,589.50</b>
b1) Protección Ambiental	0.00	0.00	0.00	0.00	0.00	0.00
b2) Vivienda y Servicios a la Comunidad	0.00	0.00	0.00	98,589.50	98,589.50	-98,589.50
b3) Salud	0.00	0.00	0.00	0.00	0.00	0.00

00007


b4) Recreación, Cultura y Otras Manifestaciones Sociales	0.00	0.00	0.00	0.00	0.00	0.00
b5) Educación	0.00	0.00	0.00	0.00	0.00	0.00
b6) Protección Social	0.00	0.00	0.00	0.00	0.00	0.00
b7) Otros Asuntos Sociales	0.00	0.00	0.00	0.00	0.00	0.00
<b>C. Desarrollo Económico (C=c1+c2+c3+c4+c5+c6+c7+c8+c9)</b>	<b>0.00</b>	<b>0.00</b>	<b>0.00</b>	<b>0.00</b>	<b>0.00</b>	<b>0.00</b>
c1) Asuntos Económicos, Comerciales y Laborales en General	0.00	0.00	0.00	0.00	0.00	0.00
c2) Agropecuaria, Silvicultura, Pesca y Caza	0.00	0.00	0.00	0.00	0.00	0.00
c3) Combustibles y Energía	0.00	0.00	0.00	0.00	0.00	0.00
c4) Minería, Manufacturas y Construcción	0.00	0.00	0.00	0.00	0.00	0.00
c5) Transporte	0.00	0.00	0.00	0.00	0.00	0.00
c6) Comunicaciones	0.00	0.00	0.00	0.00	0.00	0.00
c7) Turismo	0.00	0.00	0.00	0.00	0.00	0.00
c8) Ciencia, Tecnología e Innovación	0.00	0.00	0.00	0.00	0.00	0.00
c9) Otras Industrias y Otros Asuntos Económicos	0.00	0.00	0.00	0.00	0.00	0.00
<b>D. Otras No Clasificadas en Funciones Anteriores (D=d1+d2+d3+d4)</b>	<b>0.00</b>	<b>0.00</b>	<b>0.00</b>	<b>0.00</b>	<b>0.00</b>	<b>0.00</b>
d1) Transacciones de la Deuda Publica / Costo Financiero de la Deuda	0.00	0.00	0.00	0.00	0.00	0.00
d2) Transferencias, Participaciones y Aportaciones Entre Diferentes Niveles y Ordenes de Gobierno	0.00	0.00	0.00	0.00	0.00	0.00
d3) Saneamiento del Sistema Financiero	0.00	0.00	0.00	0.00	0.00	0.00
d4) Adeudos de Ejercicios Fiscales Anteriores	0.00	0.00	0.00	0.00	0.00	0.00
<b>III. Total de Egresos (III = I + II)</b>	<b>86,655,092.00</b>	<b>0.00</b>	<b>86,655,092.00</b>	<b>84,497,140.45</b>	<b>84,497,140.45</b>	<b>2,157,951.55</b>

EFRAIN SERRATO DIAZ  
PRESIDENTE MUNICIPAL



PRESIDENCIA

LIC. ESBEYDE MOLINA RODRIGUEZ  
SINDICO MUNICIPAL



SINDICATURA

Edgar Macario B.

L.I. EDGAR MACARIO BARRERA  
CONTRALOR



CONTRALORIA

TERESITA  
P. Flores

I.S.C. TERESITA SAUCEDO FLORES  
TESORERA




TESORERIA

"Bajo protesta de decir verdad, declaramos que este reporte y sus notas son razonablemente correctos, y son responsabilidad del emisor."

000074

**MUNICIPIO DE SAN LUCAS**  
**Estado Analítico del Ejercicio del Presupuesto de Egresos Detallado - LDF**  
**Clasificación de Servicios Personales por Categoría**  
**Del 1 de Enero al 31 de Diciembre del 2022**  
**(PESOS)**

Concepto (c)	Egresos					Subejercicio (e)
	Aprobado (d)	Ampliaciones/ (Reducciones)	Modificado	Devengado	Pagado	
<b>I. Gasto No Etiquetado (I=A+B+C+D+E+F)</b>	<b>24,883,159.97</b>	<b>0.00</b>	<b>24,883,159.97</b>	<b>25,300,261.36</b>	<b>25,300,261.36</b>	<b>-417,101.39</b>
A. Personal Administrativo y de Servicio Público	24,883,159.97	0.00	24,883,159.97	25,300,261.36	25,300,261.36	-417,101.39
B. Magisterio	0.00	0.00	0.00	0.00	0.00	0.00
C. Servicios de Salud (C=c1+c2)	0.00	0.00	0.00	0.00	0.00	0.00
c1) Personal Administrativo	0.00	0.00	0.00	0.00	0.00	0.00
c2) Personal Médico, Paramédico y afín	0.00	0.00	0.00	0.00	0.00	0.00
D. Seguridad Pública	0.00	0.00	0.00	0.00	0.00	0.00
E. Gastos asociados a la implementación de nuevas leyes federales o reformas a las	0.00	0.00	0.00	0.00	0.00	0.00
e1) Nombre del Programa o Ley 1	0.00	0.00	0.00	0.00	0.00	0.00
e2) Nombre del Programa o Ley 2	0.00	0.00	0.00	0.00	0.00	0.00
F. Sentencias laborales definitivas	0.00	0.00	0.00	0.00	0.00	0.00
<b>II. Gasto Etiquetado (II=A+B+C+D+E+F)</b>	<b>4,687,676.65</b>	<b>0.00</b>	<b>4,687,676.65</b>	<b>5,176,617.59</b>	<b>5,176,617.59</b>	<b>-488,940.94</b>
A. Personal Administrativo y de Servicio Público	0.00	0.00	0.00	0.00	0.00	0.00
B. Magisterio	0.00	0.00	0.00	0.00	0.00	0.00
C. Servicios de Salud (C=c1+c2)	0.00	0.00	0.00	0.00	0.00	0.00
c1) Personal Administrativo	0.00	0.00	0.00	0.00	0.00	0.00
c2) Personal Médico, Paramédico y afín	0.00	0.00	0.00	0.00	0.00	0.00
D. Seguridad Pública	4,687,676.65	0.00	4,687,676.65	5,176,617.59	5,176,617.59	-488,940.94
E. Gastos asociados a la implementación de nuevas leyes federales o reformas a las	0.00	0.00	0.00	0.00	0.00	0.00
e1) Nombre del Programa o Ley 1	0.00	0.00	0.00	0.00	0.00	0.00
e2) Nombre del Programa o Ley 2	0.00	0.00	0.00	0.00	0.00	0.00
F. Sentencias laborales definitivas	0.00	0.00	0.00	0.00	0.00	0.00
<b>III. Total del Gasto en Servicios Personales (III = I + II)</b>	<b>29,570,836.62</b>	<b>0.00</b>	<b>29,570,836.62</b>	<b>30,476,878.95</b>	<b>30,476,878.95</b>	<b>-906,042.33</b>



EFRAÍN SERRANO DÍAZ  
PRESIDENTE MUNICIPAL



000015  
PRESIDENCIA



LIC. ESBEYDE MOLINA RODRIGUEZ




SINDICATURA

Edgar Macario B.

L.I. EDGAR MACARIO BARRERA



CONTRALOR



I.S.C. TERESITA SAUCEDO FLORES




TESORERA

TESORERIA


"Bajo protesta de decir verdad, declaramos que este reporte y sus notas son razonablemente correctos, y son responsabilidad del emisor."

MUNICIPIO DE SAN LUCAS Proyecciones de Ingresos - LDF (PESOS) (CIFRAS NOMINALES)						
Concepto	Año 2022 (de iniciativa de Ley)	Año 2023	Año 2024	Año 2025	Año 2026	Año 2027
<b>1. Ingresos de Libre Disposición (1=A+B+C+D+E+F+G+H+I+J+K+L)</b>	<b>\$43,680,271.70</b>	<b>\$43,680,271.70</b>	<b>\$43,680,271.70</b>	<b>\$43,680,271.70</b>	<b>\$43,680,271.70</b>	<b>\$43,680,271.70</b>
A. Impuestos	\$774,804.00	\$774,804.00	\$774,804.00	\$774,804.00	\$774,804.00	\$774,804.00
B. Cuotas y Aportaciones de Seguridad Social	\$0.00	\$0.00	\$0.00	\$0.00	\$0.00	\$0.00
C. Contribuciones de Mejoras	\$0.00	\$0.00	\$0.00	\$0.00	\$0.00	\$0.00
D. Derechos	\$1,892,406.62	\$1,892,406.62	\$1,892,406.62	\$1,892,406.62	\$1,892,406.62	\$1,892,406.62
E. Productos	\$0.00	\$0.00	\$0.00	\$0.00	\$0.00	\$0.00
F. Aprovechamientos	\$184,968.32	\$184,968.32	\$184,968.32	\$184,968.32	\$184,968.32	\$184,968.32
G. Ingresos por Ventas de Bienes y Servicios	\$1,743,250.00	\$1,743,250.00	\$1,743,250.00	\$1,743,250.00	\$1,743,250.00	\$1,743,250.00
H. Participaciones	\$39,081,479.76	\$39,081,479.76	\$39,081,479.76	\$39,081,479.76	\$39,081,479.76	\$39,081,479.76
I. Incentivos Derivados de la Colaboración Fiscal	\$0.00	\$0.00	\$0.00	\$0.00	\$0.00	\$0.00
J. Transferencias	\$0.00	\$0.00	\$0.00	\$0.00	\$0.00	\$0.00
K. Convenios	\$0.00	\$0.00	\$0.00	\$0.00	\$0.00	\$0.00
L. Otros Ingresos de Libre Disposición	\$3,363.00	\$3,363.00	\$3,363.00	\$3,363.00	\$3,363.00	\$3,363.00
<b>2. Transferencias Federales Etiquetadas (2=A+B+C+D+E)</b>	<b>\$37,088,759.27</b>	<b>\$37,088,759.27</b>	<b>\$37,088,759.27</b>	<b>\$37,088,759.27</b>	<b>\$37,088,759.27</b>	<b>\$37,088,759.27</b>
A. Aportaciones	\$37,088,759.27	\$37,088,759.27	\$37,088,759.27	\$37,088,759.27	\$37,088,759.27	\$37,088,759.27
B. Convenios	\$0.00	\$0.00	\$0.00	\$0.00	\$0.00	\$0.00
C. Fondos Distintos de Aportaciones	\$0.00	\$0.00	\$0.00	\$0.00	\$0.00	\$0.00
D. Transferencias, Subsidios y Subvenciones, y Pensiones y Jubilaciones	\$0.00	\$0.00	\$0.00	\$0.00	\$0.00	\$0.00
E. Otras Transferencias Federales Etiquetadas	\$0.00	\$0.00	\$0.00	\$0.00	\$0.00	\$0.00
<b>3. Ingresos Derivados de Financiamientos (3=A)</b>	<b>\$0.00</b>	<b>\$0.00</b>	<b>\$0.00</b>	<b>\$0.00</b>	<b>\$0.00</b>	<b>\$0.00</b>
A. Ingresos Derivados de Financiamientos	\$0.00	\$0.00	\$0.00	\$0.00	\$0.00	\$0.00
<b>4. Total de Ingresos Projectados (4=1+2+3)</b>	<b>\$80,769,030.97</b>	<b>\$80,769,030.97</b>	<b>\$80,769,030.97</b>	<b>\$80,769,030.97</b>	<b>\$80,769,030.97</b>	<b>\$80,769,030.97</b>
<b>Datos Informativos</b>						
1. Ingresos Derivados de Financiamientos con Fuente de Pago de Recursos de Libre Disposición	\$0.00	\$0.00	\$0.00	\$0.00	\$0.00	\$0.00
2. Ingresos derivados de Financiamientos con Fuente de Pago de Transferencias Federales Etiquetadas	\$0.00	\$0.00	\$0.00	\$0.00	\$0.00	\$0.00
<b>3. Ingresos Derivados de Financiamiento (3 = 1 + 2)</b>	<b>\$0.00</b>	<b>\$0.00</b>	<b>\$0.00</b>	<b>\$0.00</b>	<b>\$0.00</b>	<b>\$0.00</b>





PRESIDENCIA




LIC. ESBYDE MOLINA RODRIGUEZ

SINDICO MUNICIPAL

Edgar Macasio B.



CONTRALORÍA





I.S.C. TERESITA SAUCEDO FLORES  
TESORERA

000076

**MUNICIPIO DE SAN LUCAS**  
**Proyecciones de Egresos - LDF**  
**(PESOS)**  
**(CIFRAS NOMINALES)**

Concepto	Año 2022 (de proyecto de presupuesto)	Año 2023	Año 2024	Año 2025	Año 2026	Año 2027
<b>1. Gasto No Etiquetado (1=A+B+C+D+E+F+G+H+I)</b>	<b>\$44,735,772.26</b>	<b>\$44,735,772.26</b>	<b>\$44,735,772.26</b>	<b>\$44,735,772.26</b>	<b>\$44,735,772.26</b>	<b>\$44,735,772.26</b>
A. Servicios Personales	\$25,300,261.36	\$25,300,261.36	\$25,300,261.36	\$25,300,261.36	\$25,300,261.36	\$25,300,261.36
B. Materiales y Suministros	\$5,934,831.49	\$5,934,831.49	\$5,934,831.49	\$5,934,831.49	\$5,934,831.49	\$5,934,831.49
C. Servicios Generales	\$6,092,018.16	\$6,092,018.16	\$6,092,018.16	\$6,092,018.16	\$6,092,018.16	\$6,092,018.16
D. Transferencias, Asignaciones, Subsidios y Otras Ayudas	\$6,894,485.18	\$6,894,485.18	\$6,894,485.18	\$6,894,485.18	\$6,894,485.18	\$6,894,485.18
E. Bienes Muebles, Inmuebles e Intangibles	\$0.00	\$0.00	\$0.00	\$0.00	\$0.00	\$0.00
F. Inversión Pública	\$0.00	\$0.00	\$0.00	\$0.00	\$0.00	\$0.00
G. Inversiones Financieras y Otras Provisiones	\$0.00	\$0.00	\$0.00	\$0.00	\$0.00	\$0.00
H. Participaciones y Aportaciones	\$0.00	\$0.00	\$0.00	\$0.00	\$0.00	\$0.00
I. Deuda Pública	\$514,176.07	\$514,176.07	\$514,176.07	\$514,176.07	\$514,176.07	\$514,176.07
<b>2. Gasto Etiquetado (2=A+B+C+D+E+F+G+H+I)</b>	<b>\$15,093,551.69</b>	<b>\$15,093,551.69</b>	<b>\$15,093,551.69</b>	<b>\$15,093,551.69</b>	<b>\$15,093,551.69</b>	<b>\$15,093,551.69</b>
A. Servicios Personales	\$5,176,617.59	\$5,176,617.59	\$5,176,617.59	\$5,176,617.59	\$5,176,617.59	\$5,176,617.59
B. Materiales y Suministros	\$2,316,559.16	\$2,316,559.16	\$2,316,559.16	\$2,316,559.16	\$2,316,559.16	\$2,316,559.16
C. Servicios Generales	\$5,451,691.94	\$5,451,691.94	\$5,451,691.94	\$5,451,691.94	\$5,451,691.94	\$5,451,691.94
D. Transferencias, Asignaciones, Subsidios y Otras Ayudas	\$2,148,683.00	\$2,148,683.00	\$2,148,683.00	\$2,148,683.00	\$2,148,683.00	\$2,148,683.00
E. Bienes Muebles, Inmuebles e Intangibles	\$0.00	\$0.00	\$0.00	\$0.00	\$0.00	\$0.00
F. Inversión Pública	\$23,108,467.08	\$23,108,467.08	\$23,108,467.08	\$23,108,467.08	\$23,108,467.08	\$23,108,467.08
G. Inversiones Financieras y Otras Provisiones	\$0.00	\$0.00	\$0.00	\$0.00	\$0.00	\$0.00
H. Participaciones y Aportaciones	\$0.00	\$0.00	\$0.00	\$0.00	\$0.00	\$0.00
I. Deuda Pública	\$1,559,349.42	\$1,559,349.42	\$1,559,349.42	\$1,559,349.42	\$1,559,349.42	\$1,559,349.42
<b>3. Total de Egresos Proyectados (3 = 1 + 2)</b>	<b>\$59,829,323.95</b>	<b>\$59,829,323.95</b>	<b>\$59,829,323.95</b>	<b>\$59,829,323.95</b>	<b>\$59,829,323.95</b>	<b>\$59,829,323.95</b>




EFRAIM SERRATO DÍAZ

PRESIDENTE MUNICIPAL



**PRESIDENCIA**



LIC. ESBYDE MOLINA RODRÍGUEZ

SINDICO MUNICIPAL



**SINDICATURA**


Edgar Macario B.

L.I. EDGAR MACARIO BARRERA

CONTRALOR



**CONTRALORIA**



I.S.C. TERESITA SAUCEDO FLORES

TESORERA



**TESORERIA**

"Bajo protesta de decir verdad, declaramos que este reporte y sus notas son razonablemente correctos, y son responsabilidad del emisor."

000077

MUNICIPIO DE SAN LUCAS Resultados de Ingresos - LDF (PESOS)						
Concepto	Año 2017	Año 2018	Año 2019	Año 2020	Año 2021	Año 2022
<b>1. Ingresos de Libre Disposición (1=A+B+C+D+E+F+G+H+I+J+K+L)</b>	<b>\$4,764,971.07</b>	<b>\$4,026,863.50</b>	<b>\$9,383,045.57</b>	<b>\$8,526,526.59</b>	<b>\$4,984,752.23</b>	<b>\$43,676,908.70</b>
A. Impuestos						
B. Cuotas y Aportaciones de Seguridad Social	\$590,033.56	\$964,459.09	\$894,043.00	\$760,859.00	\$753,116.00	\$774,804.00
C. Contribuciones de Mejoras	\$0.00	\$0.00	\$0.00	\$0.00	\$0.00	\$0.00
D. Derechos	\$580,000.00	\$0.00	\$0.00	\$0.00	\$0.00	\$0.00
E. Productos	\$811,965.00	\$2,132,418.80	\$2,478,270.44	\$3,480,259.59	\$2,752,016.46	\$1,892,406.62
F. Aprovechamientos	\$27,033.15	\$58,097.84	\$0.00	\$0.00	\$1.47	\$0.00
G. Ingresos por Ventas de Bienes y Servicios	\$0.00	\$3,912.00	\$225,585.00	\$276,258.00	\$246,816.30	\$184,968.32
H. Participaciones	\$0.00	\$0.00	\$801,600.00	\$837,750.00	\$795,600.00	\$1,743,250.00
I. Incentivos Derivados de la Colaboración Fiscal	\$0.00	\$111.45	\$1,554,942.00	\$3,171,400.00	\$437,202.00	\$39,081,479.76
J. Transferencias	\$0.00	\$0.00	\$0.00	\$0.00	\$0.00	\$0.00
K. Convenios	\$0.00	\$0.00	\$0.00	\$0.00	\$0.00	\$0.00
L. Otros Ingresos de Libre Disposición	\$2,755,939.36	\$867,864.32	\$3,428,605.13	\$0.00	\$0.00	\$0.00
<b>2. Transferencias Federales Etiquetadas (2=A+B+C+D+E)</b>	<b>\$32,031,673.02</b>	<b>\$32,566,940.84</b>	<b>\$32,925,784.00</b>	<b>\$30,744,400.00</b>	<b>\$34,003,505.00</b>	<b>\$3,363.00</b>
A. Aportaciones	\$36,285,916.98	\$32,836,647.00	\$36,862,871.00	\$35,751,315.00	\$34,758,635.00	\$37,088,759.27
B. Convenios	\$0.00	\$0.00	\$2,547,302.43	\$0.00	\$0.00	\$0.00
C. Fondos Distintos de Aportaciones	\$0.00	\$0.00	\$0.00	\$0.00	\$0.00	\$0.00
D. Transferencias, Subsidios y Subvenciones, y Pensiones y Jubilaciones	\$0.00	\$0.00	\$0.00	\$0.00	\$0.00	\$0.00
E. Otras Transferencias Federales Etiquetadas	\$0.00	\$0.00	\$0.00	\$0.00	\$0.00	\$0.00
<b>3. Ingresos Derivados de Financiamientos (3=A)</b>	<b>\$0.00</b>	<b>\$0.00</b>	<b>\$0.00</b>	<b>\$0.00</b>	<b>\$0.00</b>	<b>\$0.00</b>
A. Ingresos Derivados de Financiamientos	\$0.00	\$0.00	\$0.00	\$0.00	\$0.00	\$0.00
<b>4. Total de Ingresos Proyectados (4=1+2+3)</b>	<b>\$41,050,888.05</b>	<b>\$36,863,510.50</b>	<b>\$48,793,219.00</b>	<b>\$44,277,841.59</b>	<b>\$39,743,387.23</b>	<b>\$80,765,667.97</b>
<b>Datos Informativos</b>						
1. Ingresos Derivados de Financiamientos con Fuente de Pago de Recursos de Libre Disposición						
2. Ingresos derivados de Financiamientos con Fuente de Pago de Transferencias Federales Etiquetadas	\$0.00	\$0.00	\$0.00	\$0.00	\$0.00	\$0.00
<b>3. Ingresos Derivados de Financiamiento (3 = 1 + 2)</b>	<b>\$0.00</b>	<b>\$0.00</b>	<b>\$0.00</b>	<b>\$0.00</b>	<b>\$0.00</b>	<b>\$0.00</b>

000078

  
 EFRAÍN SERRATO DÍAZ  
 PRESIDENTE MUNICIPAL  
 PRESIDENCIA

  
 LIC. ESBEYDE MOLINA RODRÍGUEZ  
 SINDICO MUNICIPAL  
 SINDICATURA

Edgas Macasio B.  
 LIC. EDGAR MACASIO BARRERA  
 CONTRALOR  
 CONTRALORIA

  
 I.S.C. TERESITA SAUCEDO FLORES  
 TESORERA  
 TESORERIA

**MUNICIPIO DE SAN LUCAS**  
**Resultados de Egresos - LDF**  
**(PESOS)**

Concepto	Año 2017	Año 2018	Año 2019	Año 2020	Año 2021	Año 2022
<b>1. Gasto No Etiquetado (1=A+B+C+D+E+F+G+H+I)</b>	<b>\$4,351,762.02</b>	<b>\$22,870,327.96</b>	<b>\$41,918,160.42</b>	<b>\$36,552,156.16</b>	<b>\$42,390,549.42</b>	<b>\$44,221,596.19</b>
A. Servicios Personales						
B. Materiales y Suministros	\$3,114,182.00	\$13,788,409.45	\$22,293,255.99	\$22,776,700.05	\$21,953,884.00	\$25,300,261.36
C. Servicios Generales	\$96,078.77	\$3,003,448.50	\$6,400,831.66	\$5,916,582.72	\$7,913,635.61	\$5,934,831.49
D. Transferencias, Asignaciones, Subsidios y Otras Ayudas	\$932,873.24	\$2,819,259.60	\$6,662,311.06	\$3,475,103.51	\$6,004,304.29	\$6,092,018.16
E. Bienes Muebles, Inmuebles e Intangibles	\$175,174.01	\$3,255,845.41	\$6,561,761.71	\$4,383,769.88	\$6,518,725.52	\$6,894,485.18
F. Inversión Pública	\$33,239.00	\$0.00	\$0.00	\$0.00	\$0.00	\$0.00
G. Inversiones Financieras y Otras Provisiones	\$215.00	\$3,365.00	\$0.00	\$0.00	\$0.00	\$0.00
H. Participaciones y Aportaciones	\$0.00	\$0.00	\$0.00	\$0.00	\$0.00	\$0.00
I. Deuda Pública	\$0.00	\$0.00	\$0.00	\$0.00	\$0.00	\$0.00
	<b>\$0.00</b>	<b>\$0.00</b>	<b>\$0.00</b>	<b>\$0.00</b>	<b>\$0.00</b>	<b>\$514,176.07</b>
<b>2. Gasto Etiquetado (2=A+B+C+D+E+F+G+H+I)</b>	<b>\$0.00</b>	<b>\$9,542,773.64</b>	<b>\$18,317,075.31</b>	<b>\$13,850,922.06</b>	<b>\$11,873,109.76</b>	<b>\$15,093,551.69</b>
A. Servicios Personales						
B. Materiales y Suministros	\$0.00	\$4,374,398.00	\$10,569,837.37	\$4,913,324.42	\$4,496,167.99	\$5,176,617.59
C. Servicios Generales	\$0.00	\$1,544,653.45	\$1,835,612.14	\$1,663,875.03	\$1,701,504.07	\$2,316,559.16
D. Transferencias, Asignaciones, Subsidios y Otras Ayudas	\$0.00	\$2,486,102.19	\$5,181,385.80	\$5,945,211.73	\$4,958,803.30	\$5,451,691.94
E. Bienes Muebles, Inmuebles e Intangibles	\$0.00	\$1,137,620.00	\$730,240.00	\$1,328,510.88	\$716,634.40	\$2,148,683.00
F. Inversión Pública	\$0.00	\$0.00	\$0.00	\$0.00	\$0.00	\$0.00
G. Inversiones Financieras y Otras Provisiones	\$0.00	\$10,213,957.05	\$23,540,971.43	\$22,390,357.20	\$22,366,277.27	\$23,108,467.08
H. Participaciones y Aportaciones	\$0.00	\$0.00	\$0.00	\$0.00	\$0.00	\$0.00
I. Deuda Pública	\$0.00	\$0.00	\$0.00	\$0.00	\$0.00	\$0.00
	<b>\$0.00</b>	<b>\$0.00</b>	<b>\$0.00</b>	<b>\$2,213,997.78</b>	<b>\$1,162,595.84</b>	<b>\$1,559,349.42</b>
<b>3. Total de Egresos Proyectados (3 = 1 + 2)</b>	<b>\$4,351,762.02</b>	<b>\$32,413,101.60</b>	<b>\$60,235,235.73</b>	<b>\$50,403,078.22</b>	<b>\$54,263,659.18</b>	<b>\$59,315,147.88</b>



EFRAIN SERRATO DIAZ

PRESIDENTE MUNICIPAL



PRESIDENCIA



LIC. ESBEYDE MOLINA RODRIGUEZ

SINDICO MUNICIPAL



SINDICATURA


Edgar Macario B.

L.I. EDGAR MACARIO BARRERA

CONTRALOR



CONTRALORIA



I.S.C. TERESITA SAUCEDO FLORES

TESORERA



TESORERIA

"Bajo protesta de decir verdad, declaramos que este reporte y sus notas son razonablemente correctos, y son responsabilidad del emisor."

**MUNICIPIO DE SAN LUCAS**  
**Informe sobre Estudios Actuariales - LDF**

	<b>Pensiones y jubilaciones</b>	<b>Salud</b>	<b>Riesgos de trabajo</b>	<b>Invalidez y vida</b>	<b>Otras prestaciones sociales</b>
<b>Tipo de Sistema</b>	<b>\$0.00</b>	<b>\$0.00</b>	<b>\$0.00</b>	<b>\$0.00</b>	<b>\$0.00</b>
Prestación laboral o Fondo general para trabajadores del estado o municipio	\$0.00	\$0.00	\$0.00	\$0.00	\$0.00
Beneficio definido, Contribución definida o Mixto	\$0.00	\$0.00	\$0.00	\$0.00	\$0.00
<b>Población afiliada</b>	<b>\$0.00</b>	<b>\$0.00</b>	<b>\$0.00</b>	<b>\$0.00</b>	<b>\$0.00</b>
Activos	\$0.00	\$0.00	\$0.00	\$0.00	\$0.00
Edad máxima	\$0.00	\$0.00	\$0.00	\$0.00	\$0.00
Edad mínima	\$0.00	\$0.00	\$0.00	\$0.00	\$0.00
Edad promedio	\$0.00	\$0.00	\$0.00	\$0.00	\$0.00
Pensionados y Jubilados	\$0.00	\$0.00	\$0.00	\$0.00	\$0.00
Edad máxima	\$0.00	\$0.00	\$0.00	\$0.00	\$0.00
Edad mínima	\$0.00	\$0.00	\$0.00	\$0.00	\$0.00
Edad promedio	\$0.00	\$0.00	\$0.00	\$0.00	\$0.00
Beneficiarios	\$0.00	\$0.00	\$0.00	\$0.00	\$0.00
Promedio de años de servicio (trabajadores activos)	\$0.00	\$0.00	\$0.00	\$0.00	\$0.00
Aportación individual al plan de pensión como % del salario	\$0.00	\$0.00	\$0.00	\$0.00	\$0.00
Aportación del ente público al plan de pensión como % del salario	\$0.00	\$0.00	\$0.00	\$0.00	\$0.00
Crecimiento esperado de los pensionados y jubilados (como %)	\$0.00	\$0.00	\$0.00	\$0.00	\$0.00
Crecimiento esperado de los activos (como %)	\$0.00	\$0.00	\$0.00	\$0.00	\$0.00
Edad de Jubilación o Pensión	\$0.00	\$0.00	\$0.00	\$0.00	\$0.00
Esperanza de vida	\$0.00	\$0.00	\$0.00	\$0.00	\$0.00
<b>Ingresos del Fondo</b>	<b>\$0.00</b>	<b>\$0.00</b>	<b>\$0.00</b>	<b>\$0.00</b>	<b>\$0.00</b>
Ingresos Anuales al Fondo de Pensiones	\$0.00	\$0.00	\$0.00	\$0.00	\$0.00
<b>Nómina anual</b>	<b>\$0.00</b>	<b>\$0.00</b>	<b>\$0.00</b>	<b>\$0.00</b>	<b>\$0.00</b>
Activos	\$0.00	\$0.00	\$0.00	\$0.00	\$0.00
Pensionados y Jubilados	\$0.00	\$0.00	\$0.00	\$0.00	\$0.00
Beneficiarios de Pensionados y Jubilados	\$0.00	\$0.00	\$0.00	\$0.00	\$0.00
<b>Monto mensual por pensión</b>	<b>\$0.00</b>	<b>\$0.00</b>	<b>\$0.00</b>	<b>\$0.00</b>	<b>\$0.00</b>
Máximo	\$0.00	\$0.00	\$0.00	\$0.00	\$0.00
Mínimo	\$0.00	\$0.00	\$0.00	\$0.00	\$0.00
Promedio	\$0.00	\$0.00	\$0.00	\$0.00	\$0.00
<b>Monto de la reserva</b>	<b>\$0.00</b>	<b>\$0.00</b>	<b>\$0.00</b>	<b>\$0.00</b>	<b>\$0.00</b>
<b>Valor presente de las obligaciones</b>	<b>\$0.00</b>	<b>\$0.00</b>	<b>\$0.00</b>	<b>\$0.00</b>	<b>\$0.00</b>

Pensiones y Jubilaciones en curso de pago	\$0.00	\$0.00	\$0.00	\$0.00	\$0.00
Generación actual	\$0.00	\$0.00	\$0.00	\$0.00	\$0.00
Generaciones futuras	\$0.00	\$0.00	\$0.00	\$0.00	\$0.00
<b>Valor presente de las contribuciones asociadas a los sueldos futuros de cotización X%</b>	<b>\$0.00</b>	<b>\$0.00</b>	<b>\$0.00</b>	<b>\$0.00</b>	<b>\$0.00</b>
Generación actual	\$0.00	\$0.00	\$0.00	\$0.00	\$0.00
Generaciones futuras	\$0.00	\$0.00	\$0.00	\$0.00	\$0.00
<b>Valor presente de aportaciones futuras</b>	<b>\$0.00</b>	<b>\$0.00</b>	<b>\$0.00</b>	<b>\$0.00</b>	<b>\$0.00</b>
Generación actual	\$0.00	\$0.00	\$0.00	\$0.00	\$0.00
Generaciones futuras	\$0.00	\$0.00	\$0.00	\$0.00	\$0.00
Otros Ingresos	\$0.00	\$0.00	\$0.00	\$0.00	\$0.00
<b>Déficit/superávit actuarial</b>	<b>\$0.00</b>	<b>\$0.00</b>	<b>\$0.00</b>	<b>\$0.00</b>	<b>\$0.00</b>
Generación actual	\$0.00	\$0.00	\$0.00	\$0.00	\$0.00
Generaciones futuras	\$0.00	\$0.00	\$0.00	\$0.00	\$0.00
<b>Periodo de suficiencia</b>	<b>\$0.00</b>	<b>\$0.00</b>	<b>\$0.00</b>	<b>\$0.00</b>	<b>\$0.00</b>
Año de descapitalización	\$0.00	\$0.00	\$0.00	\$0.00	\$0.00
Tasa de rendimiento	\$0.00	\$0.00	\$0.00	\$0.00	\$0.00
<b>Estudio actuarial</b>	<b>\$0.00</b>	<b>\$0.00</b>	<b>\$0.00</b>	<b>\$0.00</b>	<b>\$0.00</b>
Año de elaboración del estudio actuarial	\$0.00	\$0.00	\$0.00	\$0.00	\$0.00
Empresa que elaboró el estudio actuarial	\$0.00	\$0.00	\$0.00	\$0.00	\$0.00



EFRAÍN SERRATO DIAZ

PRESIDENTE MUNICIPAL



PRESIDENCIA



LIC. ESBEYDE MOLINA RODRIGUEZ

SINDICO MUNICIPAL



SINDICATURA

Edgar Macario B.

L.I. EDGAR MACARIO BARRERA



CONTRALORIA



I.S.C. TERESITA SAUCEDO FLORES

TESORERA



TESORERIA

000081

"Bajo protesta de decir verdad, declaramos que este reporte y sus notas son razonablemente correctos, y son responsabilidad del emisor."