



2021 - 2024

## **CUENTA PÚBLICA MUNICIPAL 2<sup>DO</sup> TRIMESTRE DE 2022**

### **VII.- INFORMACION DE CUMPLIMIENTO A LA LEY DE DISCIPLINA FINANCIERA DE LAS ENTIDADES Y LOS MUNICIPIOS;**

- 1.- estado de situación financiera detallado
- 2.- informe analítico de la deuda pública y otros pasivos
- 3.- informe analítico de obligaciones diferentes de financiamientos.
- 4.- Balance presupuestario
- 5.- estado analítico de ingresos detallados.
- 6.- estado analítico del ejercicio del presupuesto de egresos detallado, con la siguiente desagregación:
  - 6.a.) por el objeto del gasto
  - 6.b.) clasificación administrativa
  - 6.c.) clasificación funcional.
  - 6.d) clasificación de servicios personales por categoría.
- 7.- Proyecciones y resultados de ingresos y egresos, mediante la siguiente desagregación:
  - 7.a.) Proyecciones de Ingresos.
  - 7.b.) Proyecciones de Egresos
  - 7.c.) Resultados de Ingresos.
  - 7.d.) Resultados de Egresos.
- 8.- Informe sobre Estudios Actuariales.

000057

MUNICIPIO DE SAN LUCAS  
Estado de Situación Financiera Detallado - LDF  
Al 31 de Diciembre de 2021 y al 30 de Junio de 2022  
(PESOS)

Concepto (C)	2022	2021	2022	2021
<b>ACTIVO</b>				
<b>Activo Circulante</b>				
a. Efectivo y Equivalentes (a=a1+a2+a3+a4+a5+a6+a7)	3,029,396.93	1,961,904.74	18,548,697.74	21,568,308.09
a1) Efectivo	1,953,399.34	1,510,645.27	827.00	1,080,754.00
a2) Bancos/Tesorería	1,075,997.59	451,259.47	3,937,817.99	6,666,781.05
a3) Bancos/Dependencias y Otros	0.00	0.00	0.00	0.00
a4) Inversiones Temporales (Hasta 3 meses)	0.00	0.00	0.00	0.00
a5) Fondos con Afectación Específica	0.00	0.00	0.00	0.00
a6) Depósitos de Fondos de Terceros en Garantía y/o Administración	0.00	0.00	0.00	0.00
a7) Otros Efectivos y Equivalentes	0.00	0.00	0.00	0.00
b. Derechos a Recibir Efectivo o Equivalentes (b=b1+b2+b3+b4+b5+b6+b7)	3,344,450.40	2,019,896.40	14,359,466.81	13,504,706.81
b1) Inversiones Financieras de Corto Plazo	0.00	0.00	250,585.94	316,066.23
b2) Cuentas por Cobrar a Corto Plazo	803,060.60	246,860.60	0.00	0.00
b3) Deudores Diversos por Cobrar a Corto Plazo	1,346,490.01	732,189.01	0.00	0.00
b4) Ingresos por Recuperar a Corto Plazo	8,684.24	8,684.24	0.00	0.00
b5) Deudores por Anticipos de la Tesorería a Corto Plazo	0.00	0.00	0.00	0.00
b6) Préstamos Otorgados a Corto Plazo	0.00	0.00	0.00	0.00
b7) Otros Derechos a Recibir Efectivo o Equivalentes a Corto Plazo	1,186,215.55	1,032,162.55	0.00	0.00
c. Derechos a Recibir Bienes o Servicios (c=c1+c2+c3+c4+c5)	232,979.94	252,979.94	0.00	0.00
c1) Anticipo a Proveedores por Adquisición de Bienes y Prestación de Servicios a Corto Plazo	32,266.26	32,266.26	0.00	0.00
c2) Anticipo a Proveedores por Adquisición de Bienes Inmuebles y Muebles a Corto Plazo	0.00	0.00	0.00	0.00
c3) Anticipo a Proveedores por Adquisición de Bienes Intangibles a Corto Plazo	0.00	0.00	0.00	0.00
c4) Anticipo a Contratistas por Obras Públicas a Corto Plazo	220,713.68	220,713.68	0.00	0.00
c5) Otros Derechos a Recibir Bienes o Servicios a Corto Plazo (1.1.3.9)	0.00	0.00	0.00	0.00
d. Inventarios (d=d1+d2+d3+d4+d5)	0.00	0.00	0.00	0.00
d1) Inventario de Mercancías para Venta	0.00	0.00	0.00	0.00
d2) Inventario de Mercancías Terminadas	0.00	0.00	0.00	0.00
d3) Inventario de Mercancías en Proceso de Elaboración	0.00	0.00	0.00	0.00
d4) Inventario de Materias Primas, Materiales y Suministros para Producción	0.00	0.00	0.00	0.00
d5) Bienes en Tránsito	0.00	0.00	0.00	0.00
e. Almacenes	0.00	0.00	0.00	0.00
f. Estimación por Pérdida o Deterioro de Activos Circulantes (f=f1+f2)	0.00	0.00	0.00	0.00
f1) Estimación para Cuentas Incobrables por Derechos a Recibir Efectivo o	0.00	0.00	0.00	0.00
f2) Estimación por Deterioro de Inventarios	0.00	0.00	0.00	0.00
g. Otros Activos Circulantes (g=g1+g2+g3+g4)	0.00	0.00	0.00	0.00
g1) Valores en Garantía	0.00	0.00	0.00	0.00
g2) Bienes en Garantía (excluye depósitos de fondos)	0.00	0.00	0.00	0.00
g3) Bienes Derivados de Embargos, Decomisos, Aseguramientos y Dación en Pago	0.00	0.00	0.00	0.00
g4) Adquisición con Fondos de Terceros	0.00	0.00	0.00	0.00
<b>IA. Total de Activos Circulantes (IA = a + b + c + d + e + f + g)</b>	<b>6,626,827.27</b>	<b>4,234,781.08</b>	<b>18,548,697.74</b>	<b>21,568,308.09</b>
<b>Activo No Circulante</b>				
a. Inversiones Financieras a Largo Plazo	0.00	0.00	0.00	0.00
b. Derechos a Recibir Efectivo o Equivalentes a Largo Plazo	0.00	0.00	0.00	0.00
c. Bienes Inmuebles, Infraestructura y Construcciones en Proceso	35,269,793.58	23,655,344.13	0.00	0.00
d. Bienes Muebles	10,169,259.14	10,129,379.14	0.00	0.00
e. Activos Intangibles	0.00	0.00	0.00	0.00
f. Depreciación, Deterioro y Amortización Acumulada de Bienes	0.00	0.00	0.00	0.00
g. Activos Diferidos	0.00	0.00	0.00	0.00
h. Estimación por Pérdida o Deterioro de Activos no Circulantes	0.00	0.00	0.00	0.00
i. Otros Activos no Circulantes	0.00	0.00	0.00	0.00
<b>IB. Total de Activos No Circulantes (IB = a + b + c + d + e + f + g + h + i)</b>	<b>45,439,052.69</b>	<b>33,784,723.27</b>	<b>0.00</b>	<b>0.00</b>
<b>I. Total del Activo (I = IA + IB)</b>	<b>52,065,879.96</b>	<b>38,019,504.35</b>	<b>18,548,697.74</b>	<b>21,568,308.09</b>
<b>CONCEPTO (C)</b>				
<b>PASIVO</b>				
<b>Activo Circulante</b>				
a. Cuentas por Pagar a Corto Plazo (a=a1+a2+a3+a4+a5+a6+a7+a8+a9)	0.00	0.00	18,548,697.74	21,568,308.09
a1) Servicios Personales por Pagar a Corto Plazo	0.00	0.00	827.00	1,080,754.00
a2) Proveedores por Pagar a Corto Plazo	0.00	0.00	3,937,817.99	6,666,781.05
a3) Contratistas por Obras Públicas por Pagar a Corto Plazo	0.00	0.00	0.00	0.00
a4) Participaciones y Aportaciones por Pagar a Corto Plazo	0.00	0.00	0.00	0.00
a5) Transferencias Otorgadas por Pagar a Corto Plazo	0.00	0.00	0.00	0.00
a6) Intereses, Comisiones y Otros Gastos de la Deuda Pública por Pagar a Corto Plazo	0.00	0.00	0.00	0.00
a7) Retenciones y Contribuciones por Pagar a Corto Plazo	0.00	0.00	14,359,466.81	13,504,706.81
a8) Devoluciones de la Ley de Ingresos por Pagar a Corto Plazo	0.00	0.00	250,585.94	316,066.23
a9) Otras Cuentas por Pagar a Corto Plazo	0.00	0.00	0.00	0.00
b. Documentos por Pagar a Corto Plazo (b=b1+b2+b3) (2.1.2)	0.00	0.00	0.00	0.00
b1) Documentos Comerciales por Pagar a Corto Plazo	0.00	0.00	0.00	0.00
b2) Documentos con Contratas por Obras Públicas por Pagar a Corto Plazo	0.00	0.00	0.00	0.00
b3) Otros Documentos por Pagar a Corto Plazo	0.00	0.00	0.00	0.00
c. Porción a Corto Plazo de la Deuda Pública (c=c1+c2)	0.00	0.00	0.00	0.00
c1) Porción a Corto Plazo de Arrendamiento Financiero	0.00	0.00	0.00	0.00
c2) Porción a Corto Plazo de Arrendamiento Financiero	0.00	0.00	0.00	0.00
d. Títulos y Valores a Corto Plazo	0.00	0.00	0.00	0.00
e. Pasivos Diferidos a Corto Plazo (e=e1+e2+e3)	0.00	0.00	0.00	0.00
e1) Ingresos Cobrados por Adelantado a Corto Plazo	0.00	0.00	0.00	0.00
e2) Intereses Cobrados por Adelantado a Corto Plazo	0.00	0.00	0.00	0.00
e3) Otros Pasivos Diferidos a Corto Plazo	0.00	0.00	0.00	0.00
f. Fondos y Bienes de Terceros en Garantía y/o Administración a Corto Plazo	0.00	0.00	0.00	0.00
f1) Fondos en Garantía a Corto Plazo	0.00	0.00	0.00	0.00
f2) Fondos en Administración a Corto Plazo	0.00	0.00	0.00	0.00
f3) Fondos Contingentes a Corto Plazo	0.00	0.00	0.00	0.00
f4) Fondos de Fideicomisos, Mandatos y Contratos Análogos a Corto Plazo	0.00	0.00	0.00	0.00
f5) Otros Fondos de Terceros en Garantía y/o Administración a Corto Plazo	0.00	0.00	0.00	0.00
f6) Valores y Bienes en Garantía a Corto Plazo	0.00	0.00	0.00	0.00
g. Provisiones a Corto Plazo (g=g1+g2+g3)	0.00	0.00	0.00	0.00
g1) Provisión para Demandas y Juicios a Corto Plazo	0.00	0.00	0.00	0.00
g2) Provisión para Contingencias a Corto Plazo	0.00	0.00	0.00	0.00
g3) Otras Provisiones a Corto Plazo	0.00	0.00	0.00	0.00
h. Otros Pasivos a Corto Plazo (h=h1+h2+h3)	0.00	0.00	0.00	0.00
h1) Ingresos por Clasificar	0.00	0.00	0.00	0.00
h2) Recaudación por Participar	0.00	0.00	0.00	0.00
h3) Otros Pasivos Circulantes	0.00	0.00	0.00	0.00
<b>IIA. Total de Pasivos Circulantes (IIA = a + b + c + d + e + f + g + h)</b>	<b>0.00</b>	<b>0.00</b>	<b>18,548,697.74</b>	<b>21,568,308.09</b>
<b>Activo No Circulante</b>				
a. Cuentas por Pagar a Largo Plazo	0.00	0.00	0.00	0.00
b. Documentos por Pagar a Largo Plazo	0.00	0.00	0.00	0.00
c. Deuda Pública a Largo Plazo	0.00	0.00	0.00	0.00
d. Pasivos Diferidos a Largo Plazo	0.00	0.00	0.00	0.00
e. Fondos y Bienes de Terceros en Garantía y/o Administración a Largo Plazo (2.2.5)	0.00	0.00	0.00	0.00
f. Provisiones a Largo Plazo	0.00	0.00	0.00	0.00
<b>IIIB. Total de Pasivos No Circulantes (IIIB = a + b + c + d + e + f)</b>	<b>0.00</b>	<b>0.00</b>	<b>0.00</b>	<b>0.00</b>
<b>II. Total del Pasivo (II = IIA + IIIB)</b>	<b>0.00</b>	<b>0.00</b>	<b>18,548,697.74</b>	<b>21,568,308.09</b>
<b>HACIENDA PÚBLICA/PATRIMONIO</b>				
<b>IIIA. Hacienda Pública/Patrimonio Contribuido (IIIA = a + b + c)</b>				
a. Aportaciones	0.00	0.00	11,482,769.20	11,482,769.20
b. Donaciones de Capital	0.00	0.00	0.00	0.00
c. Actualización de la Hacienda Pública/Patrimonio	0.00	0.00	11,482,769.20	11,482,769.20
<b>IIIB. Hacienda Pública/Patrimonio Generado (IIIB = a + b + c + d + e)</b>				
a. Resultados del Ejercicio (Ahorro/ Desahorro)	22,034,413.02	2,810,574.20	4,968,427.06	4,968,427.06
b. Resultados de Ejercicios Anteriores	17,065,985.96	2,810,574.20	4,968,427.06	2,157,852.86

000053


C. Revalúos	0.00	0.00	0.00
d. Reservas	0.00	0.00	0.00
e. Rectificaciones de Resultados de Ejercicios Anteriores	0.00	0.00	0.00
<b>IIIC. Exceso o Insuficiencia en la Actualización de la Hacienda Pública/Patrimonio</b>	<b>0.00</b>	<b>0.00</b>	<b>0.00</b>
a. Resultado por Posición Monetaria	0.00	0.00	0.00
b. Resultado por Tenencia de Activos no Monetarios	0.00	0.00	0.00
<b>III. Total Hacienda Pública/Patrimonio (III = IIIA + IIIB + IIIC)</b>	<b>33,517,182.22</b>	<b>16,451,196.26</b>	
<b>IV. Total del Pasivo y Hacienda Pública/Patrimonio (IV = II + III)</b>	<b>52,065,879.96</b>	<b>38,019,504.35</b>	

*[Signature]*  
 FRANCISCO MUÑOZ RODRIGUEZ  
 SINDICO MUNICIPAL



**SINDICATURA**

*[Signature]*  
 EFRAIN SERRATO DIAZ  
 PRESIDENTE MUNICIPAL



**PRESIDENCIA**

*[Signature]*  
 Edges Macario B.

L.I. EDGAR MACARIO BARRERA



**CONTRALORIA**

*[Signature]*  
 L.A.E. ARACELI SERRATO CASTAÑEDA



**TESORERIA**

"Bajo protesta de decir verdad, declaramos que este reporte y sus notas son razonablemente correctos y de nuestra responsabilidad del emisor."

000059

**MUNICIPIO DE SAN LUCAS**  
**Informe Analítico de la Deuda Pública y Otros Pasivos - LDF**  
**Del 1 de Enero al 30 de Junio del 2022**  
**(PESOS)**

Denominación de la Deuda Pública y Otros Pasivos (c)	Saldo al 31 de diciembre de 2021 (d)	Disposiciones del Periodo (e)	Amortizaciones del Periodo (f)	Revaluaciones, Reclasificaciones y Otros Ajustes (g)	Saldo Final del Periodo h=d+e-f+g	Intereses del Periodo (i)	Pago de Comisiones y demás costos asociados durante el Periodo (j)
<b>1. Deuda Pública (1=A+B)</b>	\$0.00	\$0.00	\$0.00	\$0.00	\$0.00	\$0.00	\$0.00
<b>A. Corto Plazo (A=a1+a2+a3)</b>	\$0.00	\$0.00	\$0.00	\$0.00	\$0.00	\$0.00	\$0.00
a1) Instituciones de Crédito	\$0.00	\$0.00	\$0.00	\$0.00	\$0.00	\$0.00	\$0.00
a2) Títulos y Valores	\$0.00	\$0.00	\$0.00	\$0.00	\$0.00	\$0.00	\$0.00
a3) Arrendamientos Financieros	\$0.00	\$0.00	\$0.00	\$0.00	\$0.00	\$0.00	\$0.00
<b>B. Largo Plazo (B=b1+b2+b3)</b>	\$0.00	\$0.00	\$0.00	\$0.00	\$0.00	\$0.00	\$0.00
b1) Instituciones de Crédito	\$0.00	\$0.00	\$0.00	\$0.00	\$0.00	\$0.00	\$0.00
b2) Títulos y Valores	\$0.00	\$0.00	\$0.00	\$0.00	\$0.00	\$0.00	\$0.00
b3) Arrendamientos Financieros	\$0.00	\$0.00	\$0.00	\$0.00	\$0.00	\$0.00	\$0.00
<b>2. Otros Pasivos</b>	\$22,002,535.50				\$18,548,697.74		
<b>3. Total de la Deuda Pública y Otros Pasivos (3=1+2)</b>	\$22,002,535.50	\$0.00	\$0.00	\$0.00	\$18,548,697.74	\$0.00	\$0.00
<b>4. Deuda Contingente (informativo)</b>	\$0.00	\$0.00	\$0.00	\$0.00	\$0.00	\$0.00	\$0.00
A. Deuda Contingente 1					\$0.00	\$0.00	\$0.00
B. Deuda Contingente 2					\$0.00	\$0.00	\$0.00
C. Deuda Contingente XX					\$0.00	\$0.00	\$0.00
<b>5. Valor de Instrumentos Bono Cupón Cero (Informativo)</b>	\$0.00	\$0.00	\$0.00	\$0.00	\$0.00	\$0.00	\$0.00
A. Instrumento Bono Cupón Cero 1					\$0.00	\$0.00	\$0.00
B. Instrumento Bono Cupón Cero 2					\$0.00	\$0.00	\$0.00
C. Instrumento Bono Cupón Cero XX					\$0.00	\$0.00	\$0.00
<b>Obligaciones a Corto Plazo (k)</b>	<b>Monto Contratado (l)</b>	<b>Plazo Pactado (m)</b>	<b>Tasa de Interés (n)</b>	<b>Comisiones y Costos Relacionados (o)</b>	<b>Tasa Efectiva (p)</b>		
<b>6. Obligaciones a Corto Plazo (Informativo)</b>	\$0.00	\$0.00	\$0.00	\$0.00	\$0.00		
A. Crédito 1							
B. Crédito 2							
C. Crédito XX							

0900060



*[Signature]*  
 EFRAJ SERRATO DIAZ  
 PRESIDENTE MUNICIPAL




*[Signature]*  
 LIC. ESBEYDE MOLINA RODRIGUEZ  
 SINDICATURA MUNICIPAL



*[Signature]*  
 L.I. EDGAR MACARIO BARRERA  
 CONTRALOR



*[Signature]*  
 L.A.E. ANACELI SERRATO  
 CASPANEJA  
 TESORERO



*[Signature]*  
 PRESIDENCIA



*[Signature]*  
 CONTRALORIA



*[Signature]*  
 TESORERIA

"Bajo protesta de decir verdad, declaramos que este reporte y sus datos son razonablemente correctos, y son responsabilidad del emisor."

**MUNICIPIO DE SAN LUCAS**  
**Informe Analítico de Obligaciones Diferentes de Financiamientos – LDF**  
**Del 1 de Enero al 30 de Junio del 2022**  
**(PESOS)**

Denominación de las Obligaciones Diferentes de Financiamiento (c)	Fecha del Contrato (d)	Fecha de inicio de operación del proyecto (e)	Fecha de vencimiento (f)	Monto de la inversión pactado (g)	Plazo pactado (h)	Monto promedio mensual del pago de la contraprestación (i)	Monto promedio mensual del pago de la contraprestación correspondiente al pago de inversión (j)	Monto pagado de la inversión actualizado al 30 de Junio de 2022 (k)	Monto pagado de la inversión actualizado al 30 de Junio de 2022 (l)	Saldo pendiente por pagar de la inversión al 30 de Junio de 2022 (m = g - l)
<b>A. Asociaciones Público Privadas (APP's)</b> (A=a+b+c+d)										
a) APP 1	00/01/1900	00/01/1900	00/01/1900	\$0.00	0	\$0.00	\$0.00	\$0.00	\$0.00	\$0.00
b) APP 2	00/01/1900	00/01/1900	00/01/1900	\$0.00	0	\$0.00	\$0.00	\$0.00	\$0.00	\$0.00
c) APP 3	00/01/1900	00/01/1900	00/01/1900	\$0.00	0	\$0.00	\$0.00	\$0.00	\$0.00	\$0.00
d) APP XX	00/01/1900	00/01/1900	00/01/1900	\$0.00	0	\$0.00	\$0.00	\$0.00	\$0.00	\$0.00
<b>B. Otros Instrumentos (B=a+b+c+d)</b>										
a) Otro Instrumento 1	00/01/1900	00/01/1900	00/01/1900	\$0.00	0	\$0.00	\$0.00	\$0.00	\$0.00	\$0.00
b) Otro Instrumento 2	00/01/1900	00/01/1900	00/01/1900	\$0.00	0	\$0.00	\$0.00	\$0.00	\$0.00	\$0.00
c) Otro Instrumento 3	00/01/1900	00/01/1900	00/01/1900	\$0.00	0	\$0.00	\$0.00	\$0.00	\$0.00	\$0.00
d) Otro Instrumento XX	00/01/1900	00/01/1900	00/01/1900	\$0.00	0	\$0.00	\$0.00	\$0.00	\$0.00	\$0.00
<b>C. Total de Obligaciones Diferentes de Financiamiento (C=A+B)</b>										
				\$0.00	0	\$0.00	\$0.00	\$0.00	\$0.00	\$0.00

*EERRAIN SERRATO DIAZ*  
 PRESIDENTE MUNICIPAL

*Edgar Macario B.*  
 CONTRALORIA

*L.A.E. APACELI SERRATO-GASTAÑEDA*  
 TESORERO



1900061  
 PRESIDENCIA

CONTRALORIA

TESORERIA

**MUNICIPIO DE SAN LUCAS**  
**Balance Presupuestario - LDF**  
**Del 1 de Enero al 30 de Junio del 2022**  
**(PESOS)**

Concepto (c)	Estimado/ Aprobado (d)	Devengado	Recaudado/ Pagado
<b>A. Ingresos Totales (A = A1+A2+A3)</b>	<b>42,794,313.00</b>	<b>42,182,910.53</b>	<b>42,182,910.53</b>
A1. Ingresos de Libre Disposición	22,898,951.00	24,433,196.26	24,433,196.26
A2. Transferencias Federales Etiquetadas	19,895,362.00	17,749,714.27	17,749,714.27
A3. Financiamiento Neto	0.00	0.00	0.00
<b>B. Egresos Presupuestarios1 (B = B1+B2)</b>	<b>43,169,715.87</b>	<b>36,731,919.02</b>	<b>36,731,919.02</b>
B1. Gasto No Etiquetado (sin incluir Amortización de la Deuda Pública)	21,958,692.48	20,970,846.61	20,970,846.61
B2. Gasto Etiquetado (sin incluir Amortización de la Deuda Pública)	21,211,023.39	15,509,291.25	15,509,291.25
<b>C. Remanentes del Ejercicio Anterior (C = C1 + C2)</b>	<b>0.00</b>	<b>0.00</b>	<b>0.00</b>
C1. Remanentes de Ingresos de Libre Disposición aplicados en el periodo	0.00	0.00	0.00
C2. Remanentes de Transferencias Federales Etiquetadas aplicados en el periodo	0.00	0.00	0.00
<b>I. Balance Presupuestario (I = A - B + C)</b>	<b>-375,402.87</b>	<b>5,450,991.51</b>	<b>5,450,991.51</b>
<b>II. Balance Presupuestario sin Financiamiento Neto (II = I - A3)</b>	<b>-375,402.87</b>	<b>5,450,991.51</b>	<b>5,450,991.51</b>
<b>III. Balance Presupuestario sin Financiamiento Neto y sin Remanentes del Ejercicio Anterior (III= II - C)</b>	<b>-375,402.87</b>	<b>5,450,991.51</b>	<b>5,450,991.51</b>

Concepto	Aprobado	Devengado	Pagado
<b>E. Intereses, Comisiones y Gastos de la Deuda (E = E1+E2)</b>	<b>0.00</b>	<b>0.00</b>	<b>0.00</b>
E1. Intereses, Comisiones y Gastos de la Deuda con Gasto No Etiquetado	0.00	0.00	0.00
E2. Intereses, Comisiones y Gastos de la Deuda con Gasto Etiquetado	0.00	0.00	0.00
<b>IV. Balance Primario (IV = III + E)</b>	<b>-375,402.87</b>	<b>5,450,991.51</b>	<b>5,450,991.51</b>

Concepto	Estimado/ Aprobado	Devengado	Recaudado/ Pagado
<b>F. Financiamiento (F = F1 + F2)</b>	<b>0.00</b>	<b>0.00</b>	<b>0.00</b>
F1. Financiamiento con Fuente de Pago de Ingresos de Libre Disposición	0.00	0.00	0.00
F2. Financiamiento con Fuente de Pago de Transferencias Federales Etiquetadas	0.00	0.00	0.00
<b>G. Amortización de la Deuda (G = G1 + G2)</b>	<b>0.00</b>	<b>0.00</b>	<b>0.00</b>
G1. Amortización de la Deuda Pública con Gasto No Etiquetado	0.00	0.00	0.00
G2. Amortización de la Deuda Pública con Gasto Etiquetado	0.00	0.00	0.00
<b>A3. Financiamiento Neto (A3 = F - G)</b>	<b>0.00</b>	<b>0.00</b>	<b>0.00</b>

Concepto	Estimado/ Aprobado	Devengado	Recaudado/ Pagado
A1. Ingresos de Libre Disposición	22,898,951.00	24,433,196.26	24,433,196.26
A3.1 Financiamiento Neto con Fuente de Pago de Ingresos de Libre Disposición (A3.1 = F1 - G1)	0.00	0.00	0.00
F1. Financiamiento con Fuente de Pago de Ingresos de Libre Disposición	0.00	0.00	0.00
G1. Amortización de la Deuda Pública con Gasto No Etiquetado	0.00	0.00	0.00
B1. Gasto No Etiquetado (sin incluir Amortización de la Deuda Pública)	21,958,692.48	20,970,846.61	20,970,846.61
C1. Remanentes de Ingresos de Libre Disposición aplicados en el periodo	0.00	0.00	0.00
<b>V. Balance Presupuestario de Recursos Disponibles (V = A1 + A3.1 - B1 + C1)</b>	<b>940,258.52</b>	<b>3,462,349.65</b>	<b>3,462,349.65</b>
<b>VI. Balance Presupuestario de Recursos Disponibles sin Financiamiento Neto (VI = V - A3.1)</b>	<b>940,258.52</b>	<b>3,462,349.65</b>	<b>3,462,349.65</b>

Concepto	Estimado/ Aprobado	Devengado	Recaudado/ Pagado
A2. Transferencias Federales Etiquetadas	19,895,362.00	17,749,714.27	17,749,714.27
A3.2 Financiamiento Neto con Fuente de Pago de Transferencias Federales Etiquetadas (A3.2 = F2 - G2)	0.00	0.00	0.00
F2. Financiamiento con Fuente de Pago de Transferencias Federales Etiquetadas	0.00	0.00	0.00
G2. Amortización de la Deuda Pública con Gasto Etiquetado	0.00	0.00	0.00
B2. Gasto Etiquetado (sin incluir Amortización de la Deuda Pública)	21,211,023.39	15,509,291.25	15,509,291.25
C2. Remanentes de Transferencias Federales Etiquetadas aplicados en el periodo	0.00	0.00	0.00
<b>VII. Balance Presupuestario de Recursos Etiquetados (VII = A2 + A3.2 - B2 + C2)</b>	<b>-1,315,661.39</b>	<b>2,240,423.02</b>	<b>2,240,423.02</b>
<b>VIII. Balance Presupuestario de Recursos Etiquetados sin Financiamiento Neto (VIII = VII - A3.2)</b>	<b>-1,315,661.39</b>	<b>2,240,423.02</b>	<b>2,240,423.02</b>



EFRÁIN SERRATO DÍAZ  
PRESIDENTE MUNICIPAL



LIC. ESBÉY DE MOLINA RODRÍGUEZ  
SÍNDICO MUNICIPAL



EDGARDO MAZA B.  
CONTRALORÍA



L.A.E. ARACELI SERRATO CASTAÑEDA  
TESORERÍA



L.A.E. ARACELI SERRATO CASTAÑEDA  
TESORERÍA

"Bajo protesta de decir verdad, declaramos que este reporte y sus notas son totalmente correctos y son responsabilidad del emisor."

000062

**PRESIDENCIA**

**SINDICATURA**

**CONTRALORÍA**

**TESORERÍA**

**MUNICIPIO DE SAN LUCAS**  
**Estado Analítico de Ingresos Detallado - LDF**  
**Del 1 de Enero al 30 de Junio del 2022**  
**(PESOS)**

Concepto (C)	Ingreso					Diferencia (e)
	Estimado (d)	Ampliaciones/ (Reducciones)	Modificado	Devengado	Recaudado	
<b>Ingresos de Libre Disposición</b>						
A. Impuestos	604,400.00	0.00	604,400.00	639,191.00	639,191.00	34,791.00
B. Cuotas y Aportaciones de Seguridad Social	0.00	0.00	0.00	0.00	0.00	0.00
C. Contribuciones de Mejoras	0.00	0.00	0.00	0.00	0.00	0.00
D. Derechos	1,224,200.00	0.00	1,224,200.00	373,973.00	373,973.00	-850,227.00
E. Productos	0.00	0.00	0.00	0.00	0.00	0.00
F. Aprovechamientos	78,000.00	0.00	78,000.00	43,557.00	43,557.00	-34,443.00
G. Ingresos por Ventas de Bienes y Servicios	800,000.00	0.00	800,000.00	1,743,250.00	1,743,250.00	943,250.00
H. Participaciones (H=h1+h2+h3+h4+h5+h6+h7+h8+h9+h10+h11)	20,173,979.00	0.00	20,173,979.00	21,629,862.26	21,629,862.26	1,455,883.26
h1) Fondo General de Participaciones	0.00	0.00	0.00	0.00	0.00	0.00
h2) Fondo de Fomento Municipal	0.00	0.00	0.00	0.00	0.00	0.00
h3) Fondo de Fiscalización y Recaudación	0.00	0.00	0.00	0.00	0.00	0.00
h4) Fondo de Compensación	0.00	0.00	0.00	0.00	0.00	0.00
h5) Fondo de Extracción de Hidrocarburos	0.00	0.00	0.00	0.00	0.00	0.00
h6) Impuesto Especial Sobre Producción y Servicios	0.00	0.00	0.00	0.00	0.00	0.00
h7) 0.136% de la Recaudación Federal Participable	0.00	0.00	0.00	0.00	0.00	0.00
h8) 3.17% Sobre Extracción de Petróleo	0.00	0.00	0.00	0.00	0.00	0.00
h9) Gasolinas y Diésel	0.00	0.00	0.00	0.00	0.00	0.00
h10) Fondo del Impuesto Sobre la Renta	0.00	0.00	0.00	0.00	0.00	0.00
h11) Fondo de Estabilización de los Ingresos de las Entidades	0.00	0.00	0.00	0.00	0.00	0.00
I. Incentivos Derivados de la Colaboración Fiscal (I=i1+i2+i3+i4+i5)	0.00	0.00	0.00	0.00	0.00	0.00
i1) Tenencia o Uso de Vehículos	0.00	0.00	0.00	0.00	0.00	0.00
i2) Fondo de Compensación ISAN	0.00	0.00	0.00	0.00	0.00	0.00
i3) Impuesto Sobre Automóviles Nuevos	0.00	0.00	0.00	0.00	0.00	0.00
i4) Fondo de Compensación de Repecos-Intermedios	0.00	0.00	0.00	0.00	0.00	0.00
i5) Otros Incentivos Económicos	0.00	0.00	0.00	0.00	0.00	0.00
J. Transferencias y asignaciones	0.00	0.00	0.00	0.00	0.00	0.00
K. Convenios	0.00	0.00	0.00	0.00	0.00	0.00
k1) Otros Convenios y Subsidios	0.00	0.00	0.00	0.00	0.00	0.00
L. Otros Ingresos de Libre Disposición (L=l1+l2)	18,372.00	0.00	18,372.00	3,363.00	3,363.00	-15,009.00
l1) Participaciones en Ingresos Locales	18,372.00	0.00	18,372.00	3,363.00	3,363.00	-15,009.00
l2) Otros Ingresos de Libre Disposición	0.00	0.00	0.00	0.00	0.00	0.00
<b>I. Total de Ingresos de Libre Disposición</b> <b>(I=A+B+C+D+E+F+G+H+I+J+K+L)</b>	<b>22,898,951.00</b>	<b>0.00</b>	<b>22,898,951.00</b>	<b>24,433,196.26</b>	<b>24,433,196.26</b>	<b>1,534,245.26</b>
<b>Ingresos Excedentes de Ingresos de Libre Disposición</b>						<b>1,534,245.26</b>
<b>Transferencias Federales Etiquetadas</b>						
A. Aportaciones (A=a1+a2+a3+a4+a5+a6+a7+a8)	18,203,285.00	0.00	18,203,285.00	17,416,940.27	17,416,940.27	-786,344.73
a1) Fondo de Aportaciones para la Nómina Educativa y Gasto	0.00	0.00	0.00	0.00	0.00	0.00
a2) Fondo de Aportaciones para los Servicios de Salud	0.00	0.00	0.00	0.00	0.00	0.00
a3) Fondo de Aportaciones para la Infraestructura Social	0.00	0.00	0.00	0.00	0.00	0.00

0000063



a4) Fondo de Aportaciones para el Fortalecimiento de los Municipios y de las Demarcaciones Territoriales del Distrito Federal	0.00	0.00	0.00	0.00	0.00	0.00	0.00	0.00	0.00	0.00	0.00	0.00
a5) Fondo de Aportaciones Múltiples	0.00	0.00	0.00	0.00	0.00	0.00	0.00	0.00	0.00	0.00	0.00	0.00
a6) Fondo de Aportaciones para la Educación Tecnológica y de	0.00	0.00	0.00	0.00	0.00	0.00	0.00	0.00	0.00	0.00	0.00	0.00
a7) Fondo de Aportaciones para la Seguridad Pública de los Estados	0.00	0.00	0.00	0.00	0.00	0.00	0.00	0.00	0.00	0.00	0.00	0.00
a8) Fondo de Aportaciones para el Fortalecimiento de las Entidades Federativas	0.00	0.00	0.00	0.00	0.00	0.00	0.00	0.00	0.00	0.00	0.00	0.00
B. Convenios (B=b1+b2+b3+b4)	0.00	0.00	0.00	0.00	0.00	0.00	0.00	0.00	0.00	0.00	0.00	0.00
b1) Convenios de Protección Social en Salud	0.00	0.00	0.00	0.00	0.00	0.00	0.00	0.00	0.00	0.00	0.00	0.00
b2) Convenios de Descentralización	0.00	0.00	0.00	0.00	0.00	0.00	0.00	0.00	0.00	0.00	0.00	0.00
b3) Convenios de Reasignación	0.00	0.00	0.00	0.00	0.00	0.00	0.00	0.00	0.00	0.00	0.00	0.00
b4) Otros Convenios y Subsidios	0.00	0.00	0.00	0.00	0.00	0.00	0.00	0.00	0.00	0.00	0.00	0.00
C. Fondos Distintos de Aportaciones (C=c1+c2)	0.00	0.00	0.00	0.00	0.00	0.00	0.00	0.00	0.00	0.00	0.00	0.00
c1) Fondo para Entidades Federativas y Municipios Productores de Hidrocarburos	0.00	0.00	0.00	0.00	0.00	0.00	0.00	0.00	0.00	0.00	0.00	0.00
c2) Fondo Minero	0.00	0.00	0.00	0.00	0.00	0.00	0.00	0.00	0.00	0.00	0.00	0.00
D. Transferencias, Asignaciones, Subsidios y Subvenciones, y Pensiones y Jubilaciones	0.00	0.00	0.00	0.00	0.00	0.00	0.00	0.00	0.00	0.00	0.00	0.00
E. Otras Transferencias Federales Etiquetadas	0.00	0.00	0.00	0.00	0.00	0.00	0.00	0.00	0.00	0.00	0.00	0.00
<b>II. Total de Transferencias Federales Etiquetadas (II = A + B + C + D + E)</b>	<b>18,203,285.00</b>	<b>0.00</b>	<b>18,203,285.00</b>	<b>0.00</b>	<b>0.00</b>	<b>0.00</b>	<b>0.00</b>	<b>0.00</b>	<b>0.00</b>	<b>0.00</b>	<b>0.00</b>	<b>-786,344.73</b>
<b>III. Ingresos Derivados de Financiamientos (III = A)</b>	<b>0.00</b>	<b>0.00</b>	<b>0.00</b>	<b>0.00</b>	<b>0.00</b>	<b>0.00</b>	<b>0.00</b>	<b>0.00</b>	<b>0.00</b>	<b>0.00</b>	<b>0.00</b>	<b>0.00</b>
A. Ingresos Derivados de Financiamientos	0.00	0.00	0.00	0.00	0.00	0.00	0.00	0.00	0.00	0.00	0.00	0.00
<b>IV. Total de Ingresos (IV = I + II + III)</b>	<b>41,102,236.00</b>	<b>0.00</b>	<b>41,102,236.00</b>	<b>0.00</b>	<b>0.00</b>	<b>0.00</b>	<b>0.00</b>	<b>0.00</b>	<b>0.00</b>	<b>0.00</b>	<b>0.00</b>	<b>747,900.53</b>
<b>Datos Informativos</b>												
1. Ingresos Derivados de Financiamientos con Fuente de Pago de Ingresos de Libre Disposición	0.00	0.00	0.00	0.00	0.00	0.00	0.00	0.00	0.00	0.00	0.00	0.00
2. Ingresos Derivados de Financiamientos con Fuente de Pago de Transferencias Federales Etiquetadas	0.00	0.00	0.00	0.00	0.00	0.00	0.00	0.00	0.00	0.00	0.00	0.00
<b>3. Ingresos Derivados de Financiamientos (3 = 1 + 2)</b>	<b>0.00</b>	<b>0.00</b>	<b>0.00</b>	<b>0.00</b>	<b>0.00</b>	<b>0.00</b>	<b>0.00</b>	<b>0.00</b>	<b>0.00</b>	<b>0.00</b>	<b>0.00</b>	<b>0.00</b>

EFRAIN SERRATO DIAZ  
PRESIDENTE MUNICIPAL

EDGAR MACIAS BARRERA  
CONTRALOR

L.A.E. ARACELI SERRATO CASTAÑEDA  
TESORERA

000064



"Bajo protesta de decir verdad, declaramos que este reporte y sus notas son razonablemente correctos y de nuestra responsabilidad del emisor."

PRESIDENCIA

CONTRALORIA

TESORERIA

**MUNICIPIO DE SAN LUCAS**  
**Estado Analítico del Ejercicio del Presupuesto de Egresos Detallado - LDF**  
**Clasificación por Objeto del Gasto (Capítulo y Concepto)**  
**Del 1 de Enero al 30 de Junio del 2022**  
**(PESOS)**

Concepto (c)	Egresos						Subejercicio (e)
	Aprobado (d)	Ampliaciones/ (Reducciones)	Modificado	Devengado	Pagado		
<b>I. Gasto No Etiquetado (I=A+B+C+D+E+F+G+H+I)</b>	<b>42,368,688.00</b>	<b>0.00</b>	<b>42,368,688.00</b>	<b>21,485,022.68</b>	<b>21,485,022.68</b>	<b>20,883,665.32</b>	
A. Servicios Personales (A=a1+a2+a3+a4+a5+a6+a7)	24,883,159.97	0.00	24,883,159.97	11,935,408.60	11,935,408.60	12,947,751.37	
a1) Remuneraciones al Personal de Carácter Permanente	21,069,418.22	0.00	21,069,418.22	11,312,032.00	11,312,032.00	9,757,386.22	
a2) Remuneraciones al Personal de Carácter Transitorio	636,000.00	0.00	636,000.00	3,000.00	3,000.00	633,000.00	
a3) Remuneraciones Adicionales y Especiales	2,577,741.75	0.00	2,577,741.75	65,500.00	65,500.00	2,512,241.75	
a4) Seguridad Social	0.00	0.00	0.00	0.00	0.00	0.00	
a5) Otras Prestaciones Sociales y Económicas	600,000.00	0.00	600,000.00	554,876.60	554,876.60	45,123.40	
a6) Previsiones	0.00	0.00	0.00	0.00	0.00	0.00	
a7) Pago de Estímulos a Servidores Públicos	0.00	0.00	0.00	0.00	0.00	0.00	
B. Materiales y Suministros (B=b1+b2+b3+b4+b5+b6+b7+b8+b9)	7,326,998.16	0.00	7,326,998.16	2,803,295.29	2,803,295.29	4,523,702.87	
b1) Materiales de Administración, Emisión de Documentos y Artículos Oficiales	1,233,600.00	0.00	1,233,600.00	474,644.18	474,644.18	758,955.82	
b2) Alimentos y Utensilios	622,000.00	0.00	622,000.00	169,211.46	169,211.46	452,788.54	
b3) Materias Primas y Materiales de Producción y Comercialización	0.00	0.00	0.00	0.00	0.00	0.00	
b4) Materiales y Artículos de Construcción y de Reparación	1,067,425.72	0.00	1,067,425.72	347,624.33	347,624.33	719,801.39	
b5) Productos Químicos, Farmacéuticos y de Laboratorio	522,000.00	0.00	522,000.00	37,490.98	37,490.98	484,509.02	
b6) Combustibles, Lubrificantes y Aditivos	2,690,000.00	0.00	2,690,000.00	1,376,338.88	1,376,338.88	1,313,661.12	
b7) Vestuario, Blancos, Prendas de Protección y Artículos Deportivos	195,972.44	0.00	195,972.44	0.00	0.00	195,972.44	
b8) Materiales y Suministros Para Seguridad	0.00	0.00	0.00	0.00	0.00	0.00	
b9) Herramientas, Refacciones y Accesorios Menores	996,000.00	0.00	996,000.00	397,985.46	397,985.46	598,014.54	
C. Servicios Generales (C=c1+c2+c3+c4+c5+c6+c7+c8+c9)	5,353,080.89	0.00	5,353,080.89	2,869,932.99	2,869,932.99	2,483,147.90	
c1) Servicios Básicos	1,456,800.00	0.00	1,456,800.00	347,006.00	347,006.00	1,109,794.00	
c2) Servicios de Arrendamiento	60,000.00	0.00	60,000.00	0.00	0.00	60,000.00	
c3) Servicios Profesionales, Científicos, Técnicos y Otros Servicios	36,000.00	0.00	36,000.00	27,427.00	27,427.00	8,573.00	
c4) Servicios Financieros, Bancarios y Comerciales	88,176.00	0.00	88,176.00	9,898.81	9,898.81	78,277.19	
c5) Servicios de Instalación, Reparación, Mantenimiento y Conservación	709,851.17	0.00	709,851.17	701,147.89	701,147.89	8,703.28	
c6) Servicios de Comunicación Social y Publicidad	150,000.00	0.00	150,000.00	1,500.00	1,500.00	148,500.00	
c7) Servicios de Traslado y Viáticos	438,000.00	0.00	438,000.00	143,682.93	143,682.93	294,317.07	
c8) Servicios Oficiales	1,764,000.00	0.00	1,764,000.00	1,625,270.36	1,625,270.36	138,729.64	
c9) Otros Servicios Generales	650,253.72	0.00	650,253.72	14,000.00	14,000.00	636,253.72	
D. Transferencias, Asignaciones, Subsidios y Otras Ayudas (D=d1+d2+d3+d4+d5+d6+d7+d8+d9)	4,722,448.98	0.00	4,722,448.98	3,362,209.73	3,362,209.73	1,360,239.25	
d1) Transferencias Internas y Asignaciones al Sector Público	0.00	0.00	0.00	0.00	0.00	0.00	
d2) Transferencias al Resto del Sector Público	0.00	0.00	0.00	0.00	0.00	0.00	
d3) Subsidios y Subvenciones	2,060,000.00	0.00	2,060,000.00	1,511,950.00	1,511,950.00	548,050.00	
d4) Ayudas Sociales	2,662,448.98	0.00	2,662,448.98	1,850,259.73	1,850,259.73	812,189.25	
d5) Pensiones y Jubilaciones	0.00	0.00	0.00	0.00	0.00	0.00	
d6) Transferencias a Fideicomisos, Mandatos y Otros Análogos	0.00	0.00	0.00	0.00	0.00	0.00	
d7) Transferencias a la Seguridad Social	0.00	0.00	0.00	0.00	0.00	0.00	
d8) Donativos	0.00	0.00	0.00	0.00	0.00	0.00	
d9) Transferencias al Exterior	0.00	0.00	0.00	0.00	0.00	0.00	
E. Bienes Muebles, Inmuebles e Intangibles (E=e1+e2+e3+e4+e5+e6+e7+e8+e9)	83,000.00	0.00	83,000.00	0.00	0.00	83,000.00	
e1) Mobiliario y Equipo de Administración	83,000.00	0.00	83,000.00	0.00	0.00	83,000.00	
e2) Mobiliario y Equipo Educativo y Recreativo	0.00	0.00	0.00	0.00	0.00	0.00	
e3) Equipo e Instrumental Médico y de Laboratorio	0.00	0.00	0.00	0.00	0.00	0.00	
e4) Vehículos y Equipo de Transporte	0.00	0.00	0.00	0.00	0.00	0.00	
e5) Equipo de Defensa y Seguridad	0.00	0.00	0.00	0.00	0.00	0.00	
e6) Maquinaria, Otros Equipos y Herramientas	0.00	0.00	0.00	0.00	0.00	0.00	
e7) Activos Biológicos	0.00	0.00	0.00	0.00	0.00	0.00	
e8) Bienes Inmuebles	0.00	0.00	0.00	0.00	0.00	0.00	
e9) Activos Intangibles	0.00	0.00	0.00	0.00	0.00	0.00	

000065








**MUNICIPIO DE SAN LUCAS**  
**Estado Analítico del Ejercicio del Presupuesto de Egresos Detallado - LDF**  
**Clasificación Funcional (Finalidad y Función)**  
**Del 1 de Enero al 30 de Junio del 2022**  
**(PESOS)**

Concepto (c)	Egresos					Subejercicio (e)
	Aprobado (d)	Ampliaciones/ s/	Modificado	Devengado	Pagado	
<b>I. Gasto No Etiquetado (I=A+B+C+D)</b>						
<b>A. Gobierno (A=a1+a2+a3+a4+a5+a6+a7+a8)</b>	21,958,692.48	0.00	21,958,692.48	21,485,022.68	21,485,022.68	473,669.80
a1) Legislación	0.00	0.00	0.00	0.00	0.00	660,689.05
a2) Justicia	0.00	0.00	0.00	0.00	0.00	0.00
a3) Coordinación de la Política de Gobierno	21,958,692.48	0.00	21,958,692.48	21,298,003.43	21,298,003.43	660,689.05
a4) Relaciones Exteriores	0.00	0.00	0.00	0.00	0.00	0.00
a5) Asuntos Financieros y Hacendarios	0.00	0.00	0.00	0.00	0.00	0.00
a6) Seguridad Nacional	0.00	0.00	0.00	0.00	0.00	0.00
a7) Asuntos de Orden Público y de Seguridad Interior	0.00	0.00	0.00	0.00	0.00	0.00
a8) Otros Servicios Generales	0.00	0.00	0.00	0.00	0.00	0.00
<b>B. Desarrollo Social (B=b1+b2+b3+b4+b5+b6+b7)</b>	0.00	0.00	0.00	187,019.25	187,019.25	-187,019.25
b1) Protección Ambiental	0.00	0.00	0.00	0.00	0.00	0.00
b2) Vivienda y Servicios a la Comunidad	0.00	0.00	0.00	104,470.51	104,470.51	-104,470.51
b3) Salud	0.00	0.00	0.00	0.00	0.00	0.00
b4) Recreación, Cultura y Otras Manifestaciones Sociales	0.00	0.00	0.00	0.00	0.00	0.00
b5) Educación	0.00	0.00	0.00	0.00	0.00	0.00
b6) Protección Social	0.00	0.00	0.00	82,548.74	82,548.74	-82,548.74
b7) Otros Asuntos Sociales	0.00	0.00	0.00	0.00	0.00	0.00
<b>C. Desarrollo Económico (C=c1+c2+c3+c4+c5+c6+c7+c8+c9)</b>	0.00	0.00	0.00	0.00	0.00	0.00
c1) Asuntos Económicos, Comerciales y Laborales en General	0.00	0.00	0.00	0.00	0.00	0.00
c2) Agropecuaria, Silvicultura, Pesca y Caza	0.00	0.00	0.00	0.00	0.00	0.00
c3) Combustibles y Energía	0.00	0.00	0.00	0.00	0.00	0.00
c4) Minería, Manufacturas y Construcción	0.00	0.00	0.00	0.00	0.00	0.00
c5) Transporte	0.00	0.00	0.00	0.00	0.00	0.00
c6) Comunicaciones	0.00	0.00	0.00	0.00	0.00	0.00
c7) Turismo	0.00	0.00	0.00	0.00	0.00	0.00
c8) Ciencia, Tecnología e Innovación	0.00	0.00	0.00	0.00	0.00	0.00
c9) Otras Industrias y Otros Asuntos Económicos	0.00	0.00	0.00	0.00	0.00	0.00
<b>D. Otras No Clasificadas en Funciones Anteriores (D=d1+d2+d3+d4)</b>	0.00	0.00	0.00	0.00	0.00	0.00
d1) Transacciones de la Deuda Pública / Costo Financiero de la Deuda	0.00	0.00	0.00	0.00	0.00	0.00
d2) Transferencias, Participaciones y Aportaciones Entre Diferentes Niveles y Ordenes de Gobierno	0.00	0.00	0.00	0.00	0.00	0.00
d3) Saneamiento del Sistema Financiero	0.00	0.00	0.00	0.00	0.00	0.00
d4) Adeudos de Ejercicios Fiscales Anteriores	0.00	0.00	0.00	0.00	0.00	0.00
<b>II. Gasto Etiquetado (II=A+B+C+D)</b>	22,615,093.39	0.00	22,615,093.39	17,068,640.67	17,068,640.67	5,546,452.72
<b>A. Gobierno (A=a1+a2+a3+a4+a5+a6+a7+a8)</b>	22,615,093.39	0.00	22,615,093.39	17,066,520.67	17,066,520.67	5,548,572.72
a1) Legislación	0.00	0.00	0.00	0.00	0.00	0.00
a2) Justicia	0.00	0.00	0.00	0.00	0.00	0.00
a3) Coordinación de la Política de Gobierno	22,615,093.39	0.00	22,615,093.39	17,066,520.67	17,066,520.67	5,548,572.72
a4) Relaciones Exteriores	0.00	0.00	0.00	0.00	0.00	0.00

000069

a5) Asuntos Financieros y Hacendarios	0.00	0.00	0.00	0.00	0.00	0.00	0.00	0.00	0.00
a6) Seguridad Nacional	0.00	0.00	0.00	0.00	0.00	0.00	0.00	0.00	0.00
a7) Asuntos de Orden Público y de Seguridad Interior	0.00	0.00	0.00	0.00	0.00	0.00	0.00	0.00	0.00
a8) Otros Servicios Generales	0.00	0.00	0.00	0.00	0.00	0.00	0.00	0.00	0.00
<b>B. Desarrollo Social (B = b1 + b2 + b3 + b4 + b5 + b6 + b7)</b>	<b>0.00</b>	<b>0.00</b>	<b>0.00</b>	<b>0.00</b>	<b>0.00</b>	<b>0.00</b>	<b>0.00</b>	<b>2,120.00</b>	<b>-2,120.00</b>
b1) Protección Ambiental	0.00	0.00	0.00	0.00	0.00	0.00	0.00	0.00	0.00
b2) Vivienda y Servicios a la Comunidad	0.00	0.00	0.00	0.00	0.00	0.00	0.00	2,120.00	-2,120.00
b3) Salud	0.00	0.00	0.00	0.00	0.00	0.00	0.00	0.00	0.00
b4) Recreación, Cultura y Otras Manifestaciones Sociales	0.00	0.00	0.00	0.00	0.00	0.00	0.00	0.00	0.00
b5) Educación	0.00	0.00	0.00	0.00	0.00	0.00	0.00	0.00	0.00
b6) Protección Social	0.00	0.00	0.00	0.00	0.00	0.00	0.00	0.00	0.00
b7) Otros Asuntos Sociales	0.00	0.00	0.00	0.00	0.00	0.00	0.00	0.00	0.00
<b>C. Desarrollo Económico (C = c1 + c2 + c3 + c4 + c5 + c6 + c7 + c8 + c9)</b>	<b>0.00</b>	<b>0.00</b>	<b>0.00</b>	<b>0.00</b>	<b>0.00</b>	<b>0.00</b>	<b>0.00</b>	<b>0.00</b>	<b>0.00</b>
c1) Asuntos Económicos, Comerciales y Laborales en General	0.00	0.00	0.00	0.00	0.00	0.00	0.00	0.00	0.00
c2) Agropecuaria, Silvicultura, Pesca y Caza	0.00	0.00	0.00	0.00	0.00	0.00	0.00	0.00	0.00
c3) Combustibles y Energía	0.00	0.00	0.00	0.00	0.00	0.00	0.00	0.00	0.00
c4) Minería, Manufacturas y Construcción	0.00	0.00	0.00	0.00	0.00	0.00	0.00	0.00	0.00
c5) Transporte	0.00	0.00	0.00	0.00	0.00	0.00	0.00	0.00	0.00
c6) Comunicaciones	0.00	0.00	0.00	0.00	0.00	0.00	0.00	0.00	0.00
c7) Turismo	0.00	0.00	0.00	0.00	0.00	0.00	0.00	0.00	0.00
c8) Ciencia, Tecnología e Innovación	0.00	0.00	0.00	0.00	0.00	0.00	0.00	0.00	0.00
c9) Otras Industrias y Otros Asuntos Económicos	0.00	0.00	0.00	0.00	0.00	0.00	0.00	0.00	0.00
<b>D. Otras No Clasificadas en Funciones Anteriores (D = d1 + d2 + d3 + d4)</b>	<b>0.00</b>	<b>0.00</b>	<b>0.00</b>	<b>0.00</b>	<b>0.00</b>	<b>0.00</b>	<b>0.00</b>	<b>0.00</b>	<b>0.00</b>
d1) Transacciones de la Deuda Pública / Costo Financiero de la Deuda	0.00	0.00	0.00	0.00	0.00	0.00	0.00	0.00	0.00
d2) Transferencias, Participaciones y Aportaciones Entre Diferentes Niveles y Ordenes de Gobierno	0.00	0.00	0.00	0.00	0.00	0.00	0.00	0.00	0.00
d3) Saneamiento del Sistema Financiero	0.00	0.00	0.00	0.00	0.00	0.00	0.00	0.00	0.00
d4) Adeudos de Ejercicios Fiscales Anteriores	0.00	0.00	0.00	0.00	0.00	0.00	0.00	0.00	0.00
<b>III. Total de Egresos (III = I + II)</b>	<b>44,573,785.87</b>	<b>0.00</b>	<b>44,573,785.87</b>	<b>0.00</b>	<b>44,573,785.87</b>	<b>38,553,663.35</b>	<b>38,553,663.35</b>	<b>6,020,122.52</b>	

*Efrain Serrato Díaz*  
 EFRAIN SERRATO DIAZ  
 PRESIDENTE MUNICIPAL



*Edgar Macario Barrera*  
 L.I. EDGAR MACARIO BARRERA  
 CONTRALOR



*L.A.E. Araceli Serrato Castañeda*  
 L.A.E. ARACELI SERRATO CASTAÑEDA  
 TESORERO



"Bajo protesta de decir verdad, declaramos que este reporte y sus notas son razonablemente correctos y son responsabilidad del emisor."

000070



PRESIDENCIA

CONTRALORIA

TESORERIA

**MUNICIPIO DE SAN LUCAS**  
**Estado Analítico del Ejercicio del Presupuesto de Egresos Detallado - LDF**  
**Clasificación de Servicios Personales por Categoría**  
**Del 1 de Enero al 30 de Junio del 2022**  
**(PESOS)**

Concepto (c)	Egresos						Subejercicio (e)
	Aprobado (d)	Ampliaciones/ (Reducciones)	Modificado	Devengado	Pagado		
<b>I. Gasto No Etiquetado (I=A+B+C+D+E+F)</b>	<b>12,441,579.68</b>	<b>0.00</b>	<b>12,441,579.68</b>	<b>11,935,408.60</b>	<b>11,935,408.60</b>	<b>506,171.08</b>	
A. Personal Administrativo y de Servicio Público	12,441,579.68	0.00	12,441,579.68	11,935,408.60	11,935,408.60	506,171.08	
B. Magisterio	0.00	0.00	0.00	0.00	0.00	0.00	
C. Servicios de Salud (C=c1+c2)	0.00	0.00	0.00	0.00	0.00	0.00	
c1) Personal Administrativo	0.00	0.00	0.00	0.00	0.00	0.00	
c2) Personal Médico, Paramédico y afin	0.00	0.00	0.00	0.00	0.00	0.00	
D. Seguridad Pública	0.00	0.00	0.00	0.00	0.00	0.00	
E. Gastos asociados a la implementación de nuevas leyes federales o reformas a las	0.00	0.00	0.00	0.00	0.00	0.00	
e1) Nombre del Programa o Ley 1	0.00	0.00	0.00	0.00	0.00	0.00	
e2) Nombre del Programa o Ley 2	0.00	0.00	0.00	0.00	0.00	0.00	
F. Sentencias laborales definitivas	0.00	0.00	0.00	0.00	0.00	0.00	
<b>II. Gasto Etiquetado (II=A+B+C+D+E+F)</b>	<b>2,343,838.27</b>	<b>0.00</b>	<b>2,343,838.27</b>	<b>1,575,026.00</b>	<b>1,575,026.00</b>	<b>768,812.27</b>	
A. Personal Administrativo y de Servicio Público	2,343,838.27	0.00	2,343,838.27	1,575,026.00	1,575,026.00	768,812.27	
B. Magisterio	0.00	0.00	0.00	0.00	0.00	0.00	
C. Servicios de Salud (C=c1+c2)	0.00	0.00	0.00	0.00	0.00	0.00	
c1) Personal Administrativo	0.00	0.00	0.00	0.00	0.00	0.00	
c2) Personal Médico, Paramédico y afin	0.00	0.00	0.00	0.00	0.00	0.00	
D. Seguridad Pública	0.00	0.00	0.00	0.00	0.00	0.00	
E. Gastos asociados a la implementación de nuevas leyes federales o reformas a las	2,343,838.27	0.00	2,343,838.27	1,575,026.00	1,575,026.00	768,812.27	
e1) Nombre del Programa o Ley 1	0.00	0.00	0.00	0.00	0.00	0.00	
e2) Nombre del Programa o Ley 2	0.00	0.00	0.00	0.00	0.00	0.00	
F. Sentencias laborales definitivas	0.00	0.00	0.00	0.00	0.00	0.00	
<b>III. Total del Gasto en Servicios Personales (III=I+II)</b>	<b>14,785,417.95</b>	<b>0.00</b>	<b>14,785,417.95</b>	<b>13,510,434.60</b>	<b>13,510,434.60</b>	<b>1,274,983.35</b>	

  
**L. E. ARACELI FERRATO CASTAÑEDA**  
**TESORERO**

  
**AYUNTAMIENTO MUNICIPAL 2021-2024**  
**H. AYUNTAMIENTO MUNICIPAL**  
**CONTRALORIA**

  
**Edges Macario B.**

  
**AYUNTAMIENTO MUNICIPAL 2021-2024**  
**H. AYUNTAMIENTO MUNICIPAL**  
**CONTRALORIA**

  
**L. E. ARACELI FERRATO CASTAÑEDA**  
**TESORERO**

  
**AYUNTAMIENTO MUNICIPAL 2021-2024**  
**H. AYUNTAMIENTO MUNICIPAL**  
**CONTRALORIA**

  
**AYUNTAMIENTO MUNICIPAL 2021-2024**  
**H. AYUNTAMIENTO MUNICIPAL**  
**CONTRALORIA**

**000071**

  
**AYUNTAMIENTO MUNICIPAL 2021-2024**  
**H. AYUNTAMIENTO MUNICIPAL**  
**CONTRALORIA**

**PRESIDENCIA**

**TESORERÍA**

"Bajo protesta de decir verdad, declaramos que este reporte y sus notas son verídicos y son responsabilidad del emisor."

**MUNICIPIO DE SAN LUCAS**  
Proyecciones de Ingresos - LDF  
(PESOS)  
(CIFRAS NOMINALES)

Concepto	Año 2022 (de iniciativa de Ley)	Año 2023	Año 2024	Año 2025	Año 2026	Año 2027
<b>1. Ingresos de Libre Disposición (1=A+B+C+D+E+F+G+H+I+J+K+L)</b>	<b>\$24,433,196.26</b>	<b>\$26,143,520.00</b>	<b>\$27,189,260.80</b>	<b>\$28,276,831.23</b>	<b>\$29,407,904.48</b>	<b>\$30,584,220.66</b>
A. Impuestos	\$639,191.00	\$683,934.37	\$711,291.74	\$739,743.41	\$769,333.15	\$800,106.48
B. Cuotas y Aportaciones de Seguridad Social	\$0.00	\$0.00	\$0.00	\$0.00	\$0.00	\$0.00
C. Contribuciones de Mejoras	\$0.00	\$0.00	\$0.00	\$0.00	\$0.00	\$0.00
D. Derechos	\$373,973.00	\$400,151.11	\$416,157.15	\$432,803.44	\$450,115.58	\$468,120.20
E. Productos	\$0.00	\$0.00	\$0.00	\$0.00	\$0.00	\$0.00
F. Aprovechamientos	\$43,557.00	\$46,605.99	\$48,470.23	\$50,409.04	\$52,425.40	\$54,522.42
G. Ingresos por Ventas de Bienes y Servicios	\$1,743,250.00	\$1,865,277.50	\$1,939,888.60	\$2,017,484.14	\$2,098,183.51	\$2,182,110.85
H. Participaciones	\$21,629,862.26	\$23,143,952.62	\$24,069,710.72	\$25,032,499.15	\$26,033,799.12	\$27,075,151.08
I. Incentivos Derivados de la Colaboración Fiscal	\$0.00	\$0.00	\$0.00	\$0.00	\$0.00	\$0.00
J. Transferencias	\$0.00	\$0.00	\$0.00	\$0.00	\$0.00	\$0.00
K. Convenios	\$0.00	\$0.00	\$0.00	\$0.00	\$0.00	\$0.00
L. Otros Ingresos de Libre Disposición	\$3,363.00	\$3,598.41	\$3,742.35	\$3,892.04	\$4,047.72	\$4,209.63
<b>2. Transferencias Federales Etiquetadas (2=A+B+C+D+E)</b>	<b>\$19,784,395.27</b>	<b>\$21,169,302.94</b>	<b>\$22,016,075.06</b>	<b>\$22,896,718.06</b>	<b>\$23,812,586.78</b>	<b>\$24,765,090.25</b>
A. Aportaciones	\$19,784,395.27	\$21,169,302.94	\$22,016,075.06	\$22,896,718.06	\$23,812,586.78	\$24,765,090.25
B. Convenios	\$0.00	\$0.00	\$0.00	\$0.00	\$0.00	\$0.00
C. Fondos Distintos de Aportaciones	\$0.00	\$0.00	\$0.00	\$0.00	\$0.00	\$0.00
D. Transferencias, Subsidios y Subvenciones, y Pensiones y Jubilaciones	\$0.00	\$0.00	\$0.00	\$0.00	\$0.00	\$0.00
E. Otras Transferencias Federales Etiquetadas	\$0.00	\$0.00	\$0.00	\$0.00	\$0.00	\$0.00
<b>3. Ingresos Derivados de Financiamientos (3=A)</b>	<b>\$0.00</b>	<b>\$0.00</b>	<b>\$0.00</b>	<b>\$0.00</b>	<b>\$0.00</b>	<b>\$0.00</b>
A. Ingresos Derivados de Financiamientos	\$0.00	\$0.00	\$0.00	\$0.00	\$0.00	\$0.00
<b>4. Total de Ingresos Proyectados (4=1+2+3)</b>	<b>\$44,217,591.53</b>	<b>\$47,312,822.94</b>	<b>\$49,205,335.85</b>	<b>\$51,173,549.29</b>	<b>\$53,220,491.26</b>	<b>\$55,349,310.91</b>
<b>Datos Informativos</b>						
1. Ingresos Derivados de Financiamientos con Fuente de Pago de Recursos de Libre Disposición	\$0.00	\$0.00	\$0.00	\$0.00	\$0.00	\$0.00
2. Ingresos derivados de Financiamientos con Fuente de Pago de Transferencias Federales Etiquetadas	\$0.00	\$0.00	\$0.00	\$0.00	\$0.00	\$0.00
<b>3. Ingresos Derivados de Financiamientos (3=1+2)</b>	<b>\$0.00</b>	<b>\$0.00</b>	<b>\$0.00</b>	<b>\$0.00</b>	<b>\$0.00</b>	<b>\$0.00</b>

*[Signature]*  
L.A.E. ARACELI SERRATO CASTAÑEDA  
TESORERO

*[Signature]*  
L.F. EDGYS MASCARO B.  
CONTRALORIA

*[Signature]*  
LUCES EYDUELLA RODRIGUEZ  
SINDICATO MUNICIPAL  
SINDICATURA

*[Signature]*  
LUCES EYDUELLA RODRIGUEZ  
PRESIDENTE MUNICIPIO



0072

Bajo protesta de veracidad, declaramos que este reporte y sus datos son veraces y correctos, y son responsabilidad del emisor.

**PRESIDENCIA**

**CONTRALORIA**

**TESORERIA**

**MUNICIPIO DE SAN LUCAS**  
Proyecciones de Egresos - LDF  
(PESOS)  
(CIFRAS NOMINALES)

Concepto	Año 2022 (de proyecto de presupuesto)	Año 2023	Año 2024	Año 2025	Año 2026	Año 2027
<b>1. Gasto No Etiquetado (1=A+B+C+D+E+F+G+H+I)</b>	<b>\$21,485,022.68</b>	<b>\$22,988,974.27</b>	<b>\$23,908,533.24</b>	<b>\$24,864,874.57</b>	<b>\$25,859,469.55</b>	<b>\$26,893,848.33</b>
A. Servicios Personales	\$11,935,408.60	\$12,770,887.20	\$13,281,722.69	\$13,812,991.60	\$14,365,511.26	\$14,940,131.71
B. Materiales y Suministros	\$2,803,295.29	\$2,999,525.96	\$3,119,507.00	\$3,244,287.28	\$3,374,058.77	\$3,509,021.12
C. Servicios Generales	\$2,869,932.99	\$3,070,828.30	\$3,193,661.43	\$3,321,407.89	\$3,454,264.20	\$3,592,434.77
D. Transferencias, Asignaciones, Subsidios y Otras Ayudas	\$3,362,209.73	\$3,597,564.41	\$3,741,466.99	\$3,891,125.67	\$4,046,770.69	\$4,208,641.52
E. Bienes Muebles, Inmuebles e Intangibles	\$0.00	\$0.00	\$0.00	\$0.00	\$0.00	\$0.00
F. Inversión Pública	\$0.00	\$0.00	\$0.00	\$0.00	\$0.00	\$0.00
G. Inversiones Financieras y Otras Provisiones	\$0.00	\$0.00	\$0.00	\$0.00	\$0.00	\$0.00
H. Participaciones y Aportaciones	\$0.00	\$0.00	\$0.00	\$0.00	\$0.00	\$0.00
I. Deuda Pública	\$514,176.07	\$550,168.39	\$572,175.13	\$595,062.14	\$618,864.62	\$643,619.21
<b>2. Gasto Etiquetado (2=A+B+C+D+E+F+G+H+I)</b>	<b>\$4,144,556.25</b>	<b>\$4,434,675.19</b>	<b>\$4,612,062.20</b>	<b>\$4,796,544.68</b>	<b>\$4,988,406.47</b>	<b>\$5,187,942.73</b>
A. Servicios Personales	\$1,575,026.00	\$1,685,277.82	\$1,752,688.93	\$1,822,796.49	\$1,895,708.35	\$1,971,536.68
B. Materiales y Suministros	\$358,119.00	\$383,187.33	\$398,514.82	\$414,455.42	\$431,033.63	\$448,274.98
C. Servicios Generales	\$988,856.63	\$1,058,076.59	\$1,100,399.66	\$1,144,415.64	\$1,190,192.27	\$1,237,799.96
D. Transferencias, Asignaciones, Subsidios y Otras Ayudas	\$1,222,554.62	\$1,308,133.44	\$1,360,458.78	\$1,414,877.13	\$1,471,472.22	\$1,530,331.11
E. Bienes Muebles, Inmuebles e Intangibles	\$0.00	\$0.00	\$0.00	\$0.00	\$0.00	\$0.00
F. Inversión Pública	\$11,364,735.00	\$12,160,266.45	\$12,646,677.11	\$13,152,544.19	\$13,678,645.96	\$14,225,791.80
G. Inversiones Financieras y Otras Provisiones	\$0.00	\$0.00	\$0.00	\$0.00	\$0.00	\$0.00
H. Participaciones y Aportaciones	\$0.00	\$0.00	\$0.00	\$0.00	\$0.00	\$0.00
I. Deuda Pública	\$1,559,349.42	\$1,668,503.88	\$1,735,244.03	\$1,804,653.80	\$1,876,839.95	\$1,951,913.55
<b>3. Total de Egresos Projectados (3 = 1 + 2)</b>	<b>\$25,629,578.93</b>	<b>\$27,423,649.46</b>	<b>\$28,520,595.43</b>	<b>\$29,661,419.25</b>	<b>\$30,847,876.02</b>	<b>\$32,081,791.06</b>

*[Signature]*  
EFRAIN SERRATO DIAZ  
PRESIDENTE MUNICIPAL



*[Signature]*  
LIC. ESBENDE MOLINA  
RODRIGUEZ  
SINDICATO MUNICIPAL



*[Signature]*  
Edges Macario B.





*[Signature]*  
L.A.E. ARACELI SERRATO CASTAÑEDA  
TESORERO



000073

"Bajo protesta de decir verdad, declaramos que este reporte y sus notas son razonablemente correctos, y son responsabilidad del emisor."

MUNICIPIO DE SAN LUCAS Resultados de Ingresos - LDF (PESOS)						
Concepto	Año 2017	Año 2018	Año 2019	Año 2020	Año 2021	Año 2022
<b>1. Ingresos de Libre Disposición (1=A+B+C+D+E+F+G+H+I+J+K+L)</b>	<b>\$4,764,971.07</b>	<b>\$4,026,863.50</b>	<b>\$9,383,045.57</b>	<b>\$8,526,526.59</b>	<b>\$4,984,752.23</b>	<b>\$24,429,833.26</b>
A. Impuestos	\$590,033.56	\$964,459.09	\$894,043.00	\$760,859.00	\$753,116.00	\$639,191.00
B. Cuotas y Aportaciones de Seguridad Social	\$0.00	\$0.00	\$0.00	\$0.00	\$0.00	\$0.00
C. Contribuciones de Mejoras	\$580,000.00	\$0.00	\$0.00	\$0.00	\$0.00	\$0.00
D. Derechos	\$811,965.00	\$2,132,418.80	\$2,478,270.44	\$3,480,259.59	\$2,752,016.46	\$373,973.00
E. Productos	\$27,033.15	\$58,097.84	\$0.00	\$0.00	\$1.47	\$0.00
F. Aprovechamientos	\$0.00	\$3,912.00	\$225,585.00	\$276,258.00	\$246,816.30	\$43,557.00
G. Ingresos por Ventas de Bienes y Servicios	\$0.00	\$0.00	\$801,600.00	\$837,750.00	\$795,600.00	\$1,743,250.00
H. Participaciones	\$0.00	\$111.45	\$1,554,942.00	\$3,171,400.00	\$437,202.00	\$21,629,862.26
I. Incentivos Derivados de la Colaboración Fiscal	\$0.00	\$0.00	\$0.00	\$0.00	\$0.00	\$0.00
J. Transferencias	\$0.00	\$0.00	\$0.00	\$0.00	\$0.00	\$0.00
K. Convenios	\$0.00	\$0.00	\$0.00	\$0.00	\$0.00	\$0.00
L. Otros Ingresos de Libre Disposición	\$2,755,939.36	\$867,864.32	\$3,428,605.13	\$0.00	\$0.00	\$0.00
<b>2. Transferencias Federales Etiquetadas (2=A+B+C+D+E)</b>	<b>\$32,031,673.02</b>	<b>\$32,566,940.84</b>	<b>\$32,925,784.00</b>	<b>\$30,744,400.00</b>	<b>\$34,003,505.00</b>	<b>\$3,363.00</b>
A. Aportaciones	\$36,285,916.98	\$32,836,647.00	\$36,862,871.00	\$35,751,315.00	\$34,758,635.00	\$19,784,395.27
B. Convenios	\$0.00	\$0.00	\$2,547,302.43	\$0.00	\$0.00	\$0.00
C. Fondos Distintos de Aportaciones	\$0.00	\$0.00	\$0.00	\$0.00	\$0.00	\$0.00
D. Transferencias, Subsidios y Subvenciones, y Pensiones y Jubilaciones	\$0.00	\$0.00	\$0.00	\$0.00	\$0.00	\$0.00
E. Otras Transferencias Federales Etiquetadas	\$0.00	\$0.00	\$0.00	\$0.00	\$0.00	\$0.00
<b>3. Ingresos Derivados de Financiamientos (3=A)</b>	<b>\$0.00</b>	<b>\$0.00</b>	<b>\$0.00</b>	<b>\$0.00</b>	<b>\$0.00</b>	<b>\$0.00</b>
A. Ingresos Derivados de Financiamientos	\$0.00	\$0.00	\$0.00	\$0.00	\$0.00	\$0.00
<b>4. Total de Ingresos Proyectados (4=1+2+3)</b>	<b>\$41,050,888.05</b>	<b>\$36,863,510.50</b>	<b>\$48,793,219.00</b>	<b>\$44,277,841.59</b>	<b>\$39,743,387.23</b>	<b>\$44,214,228.53</b>
<b>Datos Informativos</b>						
1. Ingresos Derivados de Financiamientos con Fuente de Pago de Recursos de Libre Disposición	\$0.00	\$0.00	\$0.00	\$0.00	\$0.00	\$0.00
2. Ingresos derivados de Financiamientos con Fuente de Pago de Transferencias Federales Etiquetadas	\$0.00	\$0.00	\$0.00	\$0.00	\$0.00	\$0.00
<b>3. Ingresos Derivados de Financiamiento (3 = 1 + 2)</b>	<b>\$0.00</b>	<b>\$0.00</b>	<b>\$0.00</b>	<b>\$0.00</b>	<b>\$0.00</b>	<b>\$0.00</b>



000074

LIC. ESBYDE MOLINA RODRIGUEZ  
PRESIDENTE MUNICIPAL

Edgar Martínez B.  
L.I. FLORENCE MORALES BARRERA  
TESORERO

ARACELI SERRATO CASTAÑEDA  
TESORERO

"Bajo protesta de veracidad, declaro que este reporte y sus notas son apegados a la ley y son responsables de su exactitud."

PRESIDENCIA

SINDICATURA

TESORERIA

**MUNICIPIO DE SAN LUCAS**  
Resultados de Egresos - LDF  
(PESOS)

Concepto	Año 2017	Año 2018	Año 2019	Año 2020	Año 2021	Año 2022
<b>1. Gasto No Etiquetado (1=A+B+C+D+E+F+G+H+I)</b>	<b>\$4,351,762.02</b>	<b>\$22,870,327.96</b>	<b>\$41,918,160.42</b>	<b>\$36,552,156.16</b>	<b>\$42,390,549.42</b>	<b>\$20,970,846.61</b>
A. Servicios Personales						
B. Materiales y Suministros	\$3,114,182.00	\$13,788,409.45	\$22,293,255.99	\$22,776,700.05	\$21,953,884.00	\$11,935,408.60
C. Servicios Generales	\$96,078.77	\$3,003,448.50	\$6,400,831.66	\$5,916,582.72	\$7,913,635.61	\$2,803,295.29
D. Transferencias, Asignaciones, Subsidios y Otras Ayudas	\$932,873.24	\$2,819,259.60	\$6,662,311.06	\$3,475,103.51	\$6,004,304.29	\$2,869,932.99
E. Bienes Muebles, Inmuebles e Intangibles	\$175,174.01	\$3,255,845.41	\$6,561,761.71	\$4,383,769.88	\$6,518,725.52	\$3,362,209.73
F. Inversión Pública	\$33,239.00	\$0.00	\$0.00	\$0.00	\$0.00	\$0.00
G. Inversiones Financieras y Otras Provisiones	\$215.00	\$3,365.00	\$0.00	\$0.00	\$0.00	\$0.00
H. Participaciones y Aportaciones	\$0.00	\$0.00	\$0.00	\$0.00	\$0.00	\$0.00
I. Deuda Pública	\$0.00	\$0.00	\$0.00	\$0.00	\$0.00	\$0.00
<b>2. Gasto Etiquetado (2=A+B+C+D+E+F+G+H+I)</b>	<b>\$0.00</b>	<b>\$9,542,773.64</b>	<b>\$18,317,075.31</b>	<b>\$13,850,922.06</b>	<b>\$11,873,109.76</b>	<b>\$514,176.07</b>
A. Servicios Personales						
B. Materiales y Suministros	\$0.00	\$4,374,398.00	\$10,569,837.37	\$4,913,324.42	\$4,496,167.99	\$1,575,026.00
C. Servicios Generales	\$0.00	\$1,544,653.45	\$1,835,612.14	\$1,663,875.03	\$1,701,504.07	\$358,119.00
D. Transferencias, Asignaciones, Subsidios y Otras Ayudas	\$0.00	\$2,486,102.19	\$5,181,385.80	\$5,945,211.73	\$4,958,803.30	\$988,856.63
E. Bienes Muebles, Inmuebles e Intangibles	\$0.00	\$1,137,620.00	\$730,240.00	\$1,328,510.88	\$716,634.40	\$1,222,554.62
F. Inversión Pública	\$0.00	\$0.00	\$0.00	\$0.00	\$0.00	\$0.00
G. Inversiones Financieras y Otras Provisiones	\$0.00	\$10,213,957.05	\$23,540,971.43	\$22,390,357.20	\$22,366,277.27	\$11,364,735.00
H. Participaciones y Aportaciones	\$0.00	\$0.00	\$0.00	\$0.00	\$0.00	\$0.00
I. Deuda Pública	\$0.00	\$0.00	\$0.00	\$0.00	\$0.00	\$0.00
<b>3. Total de Egresos Proyectados (3 = 1 + 2)</b>	<b>\$4,351,762.02</b>	<b>\$32,413,101.60</b>	<b>\$60,235,235.73</b>	<b>\$50,403,078.22</b>	<b>\$54,263,659.18</b>	<b>\$25,115,402.86</b>

*[Signature]*  
EFRAIN-SERRATO DIAZ  
PRESIDENTE MUNICIPAL

000075



**PRESIDENCIA**

*[Signature]*  
LIC. ESBYDE-MOLINA  
RODRIGUEZ  
SINDICO MUNICIPAL



**SINDICATURA**

*[Signature]*  
Edgós Macaño B.

L.I. EDGAR WALTER BARRERA  
CONTRALOR



**CONTRALORIA**

*[Signature]*  
L.A.E. ARACELI SERRATO CASTAÑEDA  
TESORERO



**TESORERIA**

"Bajo protesta de decir verdad declaramos que este reporte y sus datos son razonablemente correctos, y son responsabilidad del emisor."

**MUNICIPIO DE SAN LUCAS**  
Informe sobre Estudios Actuariales - LDF

	Pensiones y jubilaciones	Salud	Riesgos de trabajo	Invalidez y vida	Otras prestaciones sociales
<b>Tipo de Sistema</b>	<b>\$0.00</b>	<b>\$0.00</b>	<b>\$0.00</b>	<b>\$0.00</b>	<b>\$0.00</b>
Prestación laboral o Fondo general para trabajadores del estado o municipio	\$0.00	\$0.00	\$0.00	\$0.00	\$0.00
Beneficio definido, Contribución definida o Mixto	\$0.00	\$0.00	\$0.00	\$0.00	\$0.00
<b>Población afiliada</b>					
Activos	\$0.00	\$0.00	\$0.00	\$0.00	\$0.00
Edad máxima	\$0.00	\$0.00	\$0.00	\$0.00	\$0.00
Edad mínima	\$0.00	\$0.00	\$0.00	\$0.00	\$0.00
Edad promedio	\$0.00	\$0.00	\$0.00	\$0.00	\$0.00
Pensionados y Jubilados	\$0.00	\$0.00	\$0.00	\$0.00	\$0.00
Edad máxima	\$0.00	\$0.00	\$0.00	\$0.00	\$0.00
Edad mínima	\$0.00	\$0.00	\$0.00	\$0.00	\$0.00
Edad promedio	\$0.00	\$0.00	\$0.00	\$0.00	\$0.00
Beneficiarios	\$0.00	\$0.00	\$0.00	\$0.00	\$0.00
Promedio de años de servicio (trabajadores activos)	\$0.00	\$0.00	\$0.00	\$0.00	\$0.00
Aportación individual al plan de pensión como % del salario	\$0.00	\$0.00	\$0.00	\$0.00	\$0.00
Aportación del ente público al plan de pensión como % del salario	\$0.00	\$0.00	\$0.00	\$0.00	\$0.00
Crecimiento esperado de los pensionados y jubilados (como %)	\$0.00	\$0.00	\$0.00	\$0.00	\$0.00
Crecimiento esperado de los activos (como %)	\$0.00	\$0.00	\$0.00	\$0.00	\$0.00
Edad de Jubilación o Pensión	\$0.00	\$0.00	\$0.00	\$0.00	\$0.00
Esperanza de vida	\$0.00	\$0.00	\$0.00	\$0.00	\$0.00
<b>Ingresos del Fondo</b>	<b>\$0.00</b>	<b>\$0.00</b>	<b>\$0.00</b>	<b>\$0.00</b>	<b>\$0.00</b>
Ingresos Anuales al Fondo de Pensiones	\$0.00	\$0.00	\$0.00	\$0.00	\$0.00
<b>Nómina anual</b>	<b>\$0.00</b>	<b>\$0.00</b>	<b>\$0.00</b>	<b>\$0.00</b>	<b>\$0.00</b>
Activos	\$0.00	\$0.00	\$0.00	\$0.00	\$0.00
Pensionados y Jubilados	\$0.00	\$0.00	\$0.00	\$0.00	\$0.00
Beneficiarios de Pensionados y Jubilados	\$0.00	\$0.00	\$0.00	\$0.00	\$0.00
<b>Monto mensual por pensión</b>	<b>\$0.00</b>	<b>\$0.00</b>	<b>\$0.00</b>	<b>\$0.00</b>	<b>\$0.00</b>
Máximo	\$0.00	\$0.00	\$0.00	\$0.00	\$0.00
Mínimo	\$0.00	\$0.00	\$0.00	\$0.00	\$0.00
Promedio	\$0.00	\$0.00	\$0.00	\$0.00	\$0.00
<b>Monto de la reserva</b>	<b>\$0.00</b>	<b>\$0.00</b>	<b>\$0.00</b>	<b>\$0.00</b>	<b>\$0.00</b>
<b>Valor presente de las obligaciones</b>	<b>\$0.00</b>	<b>\$0.00</b>	<b>\$0.00</b>	<b>\$0.00</b>	<b>\$0.00</b>

000076


Pensiones y Jubilaciones en curso de pago	\$0.00	\$0.00	\$0.00	\$0.00	\$0.00	\$0.00	\$0.00
Generación actual	\$0.00	\$0.00	\$0.00	\$0.00	\$0.00	\$0.00	\$0.00
Generaciones futuras	\$0.00	\$0.00	\$0.00	\$0.00	\$0.00	\$0.00	\$0.00
<b>Valor presente de las contribuciones asociadas a los sueldos futuros de cotización X%</b>	<b>\$0.00</b>	<b>\$0.00</b>	<b>\$0.00</b>	<b>\$0.00</b>	<b>\$0.00</b>	<b>\$0.00</b>	<b>\$0.00</b>
Generación actual	\$0.00	\$0.00	\$0.00	\$0.00	\$0.00	\$0.00	\$0.00
Generaciones futuras	\$0.00	\$0.00	\$0.00	\$0.00	\$0.00	\$0.00	\$0.00
<b>Valor presente de aportaciones futuras</b>	<b>\$0.00</b>	<b>\$0.00</b>	<b>\$0.00</b>	<b>\$0.00</b>	<b>\$0.00</b>	<b>\$0.00</b>	<b>\$0.00</b>
Generación actual	\$0.00	\$0.00	\$0.00	\$0.00	\$0.00	\$0.00	\$0.00
Generaciones futuras	\$0.00	\$0.00	\$0.00	\$0.00	\$0.00	\$0.00	\$0.00
Otros Ingresos	\$0.00	\$0.00	\$0.00	\$0.00	\$0.00	\$0.00	\$0.00
<b>Déficit/superávit actuarial</b>	<b>\$0.00</b>	<b>\$0.00</b>	<b>\$0.00</b>	<b>\$0.00</b>	<b>\$0.00</b>	<b>\$0.00</b>	<b>\$0.00</b>
Generación actual	\$0.00	\$0.00	\$0.00	\$0.00	\$0.00	\$0.00	\$0.00
Generaciones futuras	\$0.00	\$0.00	\$0.00	\$0.00	\$0.00	\$0.00	\$0.00
<b>Periodo de suficiencia</b>	<b>\$0.00</b>	<b>\$0.00</b>	<b>\$0.00</b>	<b>\$0.00</b>	<b>\$0.00</b>	<b>\$0.00</b>	<b>\$0.00</b>
Año de descapitalización	\$0.00	\$0.00	\$0.00	\$0.00	\$0.00	\$0.00	\$0.00
Tasa de rendimiento	\$0.00	\$0.00	\$0.00	\$0.00	\$0.00	\$0.00	\$0.00
<b>Estudio actuarial</b>	<b>\$0.00</b>	<b>\$0.00</b>	<b>\$0.00</b>	<b>\$0.00</b>	<b>\$0.00</b>	<b>\$0.00</b>	<b>\$0.00</b>
Año de elaboración del estudio actuarial	\$0.00	\$0.00	\$0.00	\$0.00	\$0.00	\$0.00	\$0.00
Empresa que elaboró el estudio actuarial	\$0.00	\$0.00	\$0.00	\$0.00	\$0.00	\$0.00	\$0.00

**NO APLICA**  
**NOTA: NO SE CUENTA CON PERSONAL SINDICALIZADO, JUBILADO O PENSIONADO**

  
 EFRAÍN-SERRATO DÍAZ  
 PRESIDENTE MUNICIPAL

  
 Edgós Magosio B.  
 L.I. EDGAR MACARIO BARRERA  
 CONTRALOR

  
 H. AYUNTAMIENTO MUNICIPAL 2021-2024  
 MUNICIPIO DE SAN LUCAS, QUINTANA ROO, S. R. L.  
 LIC. ESBY DE MEXINA RODRIGUEZ  
 SINDICO MUNICIPAL  
 SINDICATURA

  
 RAFAEL-ARACELI  
 SERRATO CASTAÑEDA  
 TESORERO

  
 H. AYUNTAMIENTO MUNICIPAL 2021-2024  
 MUNICIPIO DE SAN LUCAS, QUINTANA ROO, S. R. L.  
 TESORERIA

000077

  
 H. AYUNTAMIENTO MUNICIPAL 2021-2024  
 MUNICIPIO DE SAN LUCAS, QUINTANA ROO, S. R. L.  
 PRESIDENCIA