


MUNICIPIO DE SAN LUCAS
Estado de Situación Financiera Detallado - LDF
Al 31 de Diciembre de 2020 y al 30 de Junio de 2021
(PESOS)

	Concepto (C)	2021	2020
ACTIVO			
Activo Circulante			
a.	Efectivo Y Equivalentes (a=a1+a2+a3+a4+a5+a6+a7)	3,208,773.91	1,687,687.30
a1)	Efectivo	1,677,210.57	1,679,681.25
a2)	Bancos/ Tesorería	1,536,563.34	8,006.05
a3)	Bancos/Depositos y Otros	0.00	0.00
a4)	Inversiones Temporales (Hasta 3 meses)	0.00	0.00
a5)	Fondos con Afectación Específica	0.00	0.00
a6)	Depositos de Fondos de Terceros en Garantía y/o Administración	0.00	0.00
a7)	Otros Efectivos Y Equivalentes	0.00	0.00
b.	Derechos a Recibir Efectivo o Equivalentes (b=b1+b2+b3+b4+b5+b6+b7)	2,347,677.39	2,253,455.39
b1)	Inversiones Financieras de Corto Plazo	0.00	0.00
b2)	Cuentas por Cobrar a Corto Plazo	246,860.60	246,860.60
b3)	Deudores Diversos por Cobrar a Corto Plazo	633,642.00	635,642.00
b4)	Ingresos por Recuperar a Corto Plazo	8,684.24	8,684.24
b5)	Deudores por Anticipos de la Tesorería a Corto Plazo	0.00	0.00
b6)	Préstamos Otorgados a Corto Plazo	0.00	0.00
b7)	Otros Derechos a Recibir Efectivo o Equivalentes a Corto Plazo	1,458,480.55	1,362,288.55
c.	Derechos a Recibir Bienes o Servicios (c=c1+c2+c3+c4+c5)	252,979.94	252,979.94
c1)	Anticipo a Proveedores por Adquisición de Bienes Y Prestación de Servicios	32,266.26	32,266.26
c2)	Anticipo a Proveedores por Adquisición de Bienes Inmuebles Y Muebles a Corto Plazo	0.00	0.00
c3)	Anticipo a Proveedores por Adquisición de Bienes Intangibles a Corto Plazo	0.00	0.00
c4)	Anticipo a Contratistas por Otras Públicas a Corto Plazo	220,713.68	220,713.68
c5)	Otros Derechos a Recibir Bienes o Servicios a Corto Plazo (1.1.3.9)	0.00	0.00
d.	Inventarios (d=d1+d2+d3+d4+d5)	0.00	0.00
d1)	Inventario de Mercancías para Venta	0.00	0.00
d2)	Inventario de Mercancías Terminadas	0.00	0.00
d3)	Inventario de Mercancías en Proceso de Elaboración	0.00	0.00
d4)	Inventario de Materias Primas, Materiales Y Suministros para Producción	0.00	0.00
d5)	Bienes en Tránsito	0.00	0.00
e.	Almacenes	0.00	0.00
f.	Estimación por Pérdida o Deterioro de Activos Circulantes (f=f1+f2)	0.00	0.00
f1)	Estimaciones para Cuentas Incobrables por Derechos a Recibir Efectivo o	0.00	0.00
f2)	Estimación por Deterioro de Inventarios	0.00	0.00
g.	Otros Activos Circulantes (g=g1+g2+g3+g4)	0.00	0.00
g1)	Valores en Garantía	0.00	0.00
g2)	Bienes en Garantía (excluye depósitos de fondos)	0.00	0.00
g3)	Bienes Derivados de Embargos, Decretos, Aseguramientos Y Dación en	0.00	0.00
g4)	Adquisición con Fondos de Terceros	0.00	0.00
IA.	Total de Activos Circulantes (IA = a + b + c + d + e + f + g)	5,809,431.24	4,194,122.63
Activo No Circulante			
a.	Inversiones Financieras a Largo Plazo	0.00	0.00
b.	Derechos a Recibir Efectivo o Equivalentes a Largo Plazo	0.00	0.00
c.	Bienes Inmuebles, Infraestructura Y Construcciones en Proceso	28,930,523.08	17,781,923.71
d.	Bienes Muebles	10,101,305.39	10,082,860.31
e.	Activos Intangibles	0.00	0.00
f.	Depreciación, Deterioro Y Amortización Acumulada de Bienes	0.00	0.00
g.	Activos Diferidos	0.00	0.00
h.	Estimación por Pérdida o Deterioro de Activos no Circulantes	0.00	0.00
i.	Otros Activos no Circulantes	0.00	0.00
IB.	Total de Activos No Circulantes (IB = a + b + c + d + e + f + g + h + i)	39,031,828.47	27,364,786.02
I.	Total del Activo (I = IA + IB)	44,841,259.71	32,058,908.65
PASIVO			
Activo Circulante			
a.	Cuentas por Pagar a Corto Plazo (a=a1+a2+a3+a4+a5+a6+a7+a8+a9)	20,610,447.22	22,077,283.94
a1)	Servicios Personales por Pagar a Corto Plazo	467,129.51	1,404,619.08
a2)	Proveedores por Pagar a Corto Plazo	2,993,437.83	4,291,256.75
a3)	Contratistas por Otras Públicas por Pagar a Corto Plazo	0.00	0.00
a4)	Participaciones Y Aportaciones por Pagar a Corto Plazo	0.00	0.00
a5)	Transfierecias Otorgadas por Pagar a Corto Plazo	0.00	0.00
a6)	Intereses, Comisiones Y Otros Gastos de la Deuda Pública por Pagar a Corto	0.00	0.00
a7)	Retenciones Y Contribuciones por Pagar a Corto Plazo	13,913,811.59	13,101,939.59
a8)	Devoluciones de la Ley de Ingresos por Pagar a Corto Plazo	0.00	0.00
a9)	Otros Cuentas por Pagar a Corto Plazo	3,236,068.29	3,279,470.52
b.	Documentos por Pagar a Corto Plazo (b=b1+b2+b3) (2.1.2)	0.00	0.00
b1)	Documentos Comerciales por Pagar a Corto Plazo	0.00	0.00
b2)	Documentos con Contratistas por Otras Públicas por Pagar a Corto Plazo	0.00	0.00
b3)	Otros Documentos por Pagar a Corto Plazo	0.00	0.00
c.	Porción a Corto Plazo de la Deuda Pública a Largo Plazo (c=c1+c2)	0.00	0.00
c1)	Porción a Corto Plazo de la Deuda Pública	0.00	0.00
c2)	Porción a Corto Plazo de Arrendamiento Financiero	0.00	0.00
d.	Títulos Y Valores a Corto Plazo	0.00	0.00
e.	Pasivos Diferidos a Corto Plazo (e=e1+e2+e3)	1,344,882.86	1,344,882.86
e1)	Ingresos Cobrados por Adelantado a Corto Plazo	1,344,882.86	1,344,882.86
e2)	Intereses Cobrados por Adelantado a Corto Plazo	0.00	0.00
e3)	Otros Pasivos Diferidos a Corto Plazo	0.00	0.00
f.	Fondos Y Bienes de Terceros en Garantía y/o Administración a Corto Plazo	0.00	0.00
f1)	Fondos en Garantía a Corto Plazo	0.00	0.00
f2)	Fondos en Administración a Corto Plazo	0.00	0.00
(3)	Fondos Contingentes a Corto Plazo	0.00	0.00
(4)	Fondos de Fideicomisos, Mandatos Y Contratos Análogos a Corto Plazo	0.00	0.00
(5)	Otros Fondos de Terceros en Garantía y/o Administración a Corto Plazo	0.00	0.00
(6)	Valores Y Bienes en Garantía a Corto Plazo	0.00	0.00
g.	Provisiones a Corto Plazo (g=g1+g2+g3)	0.00	0.00
g1)	Provisión para Demandas Y Juicios a Corto Plazo	0.00	0.00
g2)	Provisión para Contingencias a Corto Plazo	0.00	0.00
g3)	Otras Provisiones a Corto Plazo	0.00	0.00
h.	Otros Pasivos a Corto Plazo (h=h1+h2+h3)	464,000	464,000
h1)	Ingresos por Clasificar	464,000	464,000
h2)	Recaudación por Participar	0.00	0.00
h3)	Otros Pasivos Circulantes	0.00	0.00
IIA.	Total de Pasivos Circulantes (IIA = a + b + c + d + e + f + g + h)	21,955,794.08	23,422,632.80
Pasivo No Circulante			
a.	Cuentas por Pagar a Largo Plazo	0.00	0.00
b.	Documentos por Pagar a Largo Plazo	0.00	0.00
c.	Deuda Pública a Largo Plazo	0.00	0.00
d.	Pasivos Diferidos a Largo Plazo	0.00	0.00
e.	Fondos Y Bienes de Terceros en Garantía y/o en Administración a Largo Plazo	0.00	0.00
f.	Provisiones a Largo Plazo	0.00	0.00
IIIB.	Total de Pasivos No Circulantes (IIIB = a + b + c + d + e + f)	0.00	0.00
II.	Total del Pasivo (II = IIA + IIIB)	21,955,794.08	23,422,632.80
HACIENDA PÚBLICA/PATRIMONIO			
IIIA.	Hechenda Pública/Patrimonio Contribuido (IIIA = a + b + c)	11,482,769.20	11,482,769.20
a.	Aportaciones	0.00	0.00
b.	Donaciones de Capital	0.00	0.00
c.	Actualización de la Hacienda Pública/Patrimonio	11,482,769.20	11,482,769.20

IIIB. Hacienda Pública/Patrimonio Generado (IIIB = a + b + c + d +	11,402,696.43	-2,846,493.35
a. Resultados del Ejercicio (Ahorro/ Desahorro)	14,249,189.78	6,185,655.69
b. Resultados de Ejercicios Anteriores	-2,846,493.35	-9,032,148.04
c. Resalvos	0.00	0.00
d. Reservas	0.00	0.00
e. Rectificaciones de Resultados de Ejercicios Anteriores	0.00	0.00
IIIC. Exceso o Insuficiencia en la Actualización de la Hacienda	0.00	0.00
a. Resultado por Posición Monetaria	0.00	0.00
b. Resultado por Tenencia de Activos no Monetarios	0.00	0.00
III. Total Hacienda Pública/Patrimonio (III = IIIA + IIIB + IIIC)	22,885,465.63	8,636,275.85
IV. Total del Pasivo y Hacienda Pública/Patrimonio (IV = II + III)	44,841,259.71	32,058,908.65



PRESIDENCIA

ESPAIN SERRATO DIAZ
PRESIDENTE MUNICIPAL



SINDICATURA

MARY CRUZ JUAREZ PASCUAL
SINDICO MUNICIPAL



CONTRALORIA

PAUL MEJOR VALENCIA
CONTRALOR




TESORERIA

L.A.E. ARANGEL SERRATO
CASTAÑEDA

MUNICIPIO DE SAN LUCAS
Estado de Situación Financiera Detallado - LDF
Al 31 de Diciembre de 2020 y al 30 de Junio de 2021
(PESOS)

	Concepto (C) ACTIVO	2021	2020	Concepto (C) PASIVO	2021	2020
Activo Circulante						
a.	Efectivo y Equivalentes (a=a1+a2+a3+a4+a5+a6+a7)	3,208,773.91	1,687,687.30	a.	Cuentas por Pagar a Corto Plazo (a=a1+a2+a3+a4+a5+a6+a7+a8+a9)	20,610,447.22
a1)	Efectivo	1,672,210.57	1,679,681.25	a1)	Servicios Personales por Pagar a Corto Plazo	467,129.51
a2)	Bancos/Tesorería	1,536,563.34	8,006.05	a2)	Proveedores por Pagar a Corto Plazo	2,993,437.83
a3)	Bancos/Depositos y Otros	0.00	0.00	a3)	Contratistas por Obras Públicas por Pagar a Corto Plazo	0.00
a4)	Inversiones Temporales (Hasta 3 meses)	0.00	0.00	a4)	Participaciones y Aportaciones por Pagar a Corto Plazo	0.00
a5)	Fondos con Afectación Específica	0.00	0.00	a5)	Transacciones Otorgadas por Pagar a Corto Plazo	0.00
a6)	Depositos de Fondos de Terceros en Garantía y/o Administración	0.00	0.00	a6)	Intereses, Comisiones y Otros Gastos de la Deuda Pública por Pagar a Corto Plazo	0.00
a7)	Otros Efectivos y Equivalentes	0.00	0.00	a7)	Retenciones y Contribuciones por Pagar a Corto Plazo	13,913,811.59
b.	Derechos a Recibir Efectivo o Equivalentes (b=b1+b2+b3+b4+b5+b6+b7)	2,347,677.39	2,253,455.39	a8)	Devoluciones de la Ley de Ingresos por Pagar a Corto Plazo	0.00
b1)	Inversiones Financieras de Corto Plazo	0.00	0.00	a9)	Otros Cuentas por Pagar a Corto Plazo	3,236,068.28
b2)	Cuentas por Cobrar a Corto Plazo	246,860.60	246,860.60	b.	Documentos por Pagar a Corto Plazo (b=b1+b2+b3) (2.1.2)	0.00
b3)	Deudores Diversos por Cobrar a Corto Plazo	633,642.00	635,642.00	b1)	Documentos Comerciales por Pagar a Corto Plazo	0.00
b4)	Ingresos por Recuperar a Corto Plazo	8,684.24	8,684.24	b2)	Documentos con Contratistas por Obras Públicas por Pagar a Corto Plazo	0.00
b5)	Deudores por Anticipos de la Tesorería a Corto Plazo	0.00	0.00	b3)	Otros Documentos por Pagar a Corto Plazo	0.00
b6)	Prestamos Otorgados a Corto Plazo	0.00	0.00	c.	Porción a Corto Plazo de la Deuda Pública a Largo Plazo (c=c1+c2)	0.00
b7)	Otros Derechos a Recibir Efectivo o Equivalentes a Corto Plazo	1,458,490.55	1,362,288.55	c1)	Porción a Corto Plazo de la Deuda Pública	0.00
c.	Derechos a Recibir Bienes o Servicios (c=c1+c2+c3+c4+c5)	252,979.94	252,979.94	c2)	Porción a Corto Plazo de Adelantamiento Financiero	0.00
c1)	Anticipo a Proveedores por Adquisición de Bienes y Prestación de Servicios	32,266.26	32,266.26	d.	Títulos y Valores a Corto Plazo	0.00
c2)	Anticipo a Proveedores por Adquisición de Bienes Inmuebles y Muebles a Corto Plazo	0.00	0.00	e.	Pasivos Diferidos a Corto Plazo (e=e1+e2+e3)	1,344,882.86
c3)	Anticipo a Contratistas por Obras Públicas a Corto Plazo	0.00	0.00	e1)	Ingresos Cobrados por Adelantamiento a Corto Plazo	1,344,882.86
c4)	Anticipo a Contratistas por Obras Públicas a Corto Plazo	220,713.68	220,713.68	e2)	Intereses Cobrados por Adelantamiento a Corto Plazo	0.00
c5)	Otros Derechos a Recibir Bienes o Servicios a Corto Plazo (1.1.3.9)	0.00	0.00	f.	Otros Pasivos Diferidos a Corto Plazo	0.00
d.	Inventarios (d=d1+d2+d3+d4+d5)	0.00	0.00	f1)	Fondos y Bienes de Terceros en Garantía y/o Administración a Corto Plazo	0.00
d1)	Inventario de Mercancías para Venta	0.00	0.00	f2)	Fondos en Garantía a Corto Plazo	0.00
d2)	Inventario de Mercancías Terminadas	0.00	0.00	f3)	Fondos en Administración a Corto Plazo	0.00
d3)	Inventario de Mercancías en Proceso de Elaboración	0.00	0.00	f4)	Fondos de Fideicomisos, Mandatos y Contratos Análogos a Corto Plazo	0.00
d4)	Inventario de Materias Primas, Materiales y Suministros para Producción	0.00	0.00	f5)	Otros Fondos de Terceros en Garantía y/o Administración a Corto Plazo	0.00
d5)	Bienes en Tránsito	0.00	0.00	f6)	Valores y Bienes en Garantía a Corto Plazo	0.00
e.	Almacenes	0.00	0.00	f7)	Provisiones a Corto Plazo (g=g1+g2+g3)	0.00
f.	Estimación por Pérdida o Deterioro de Activos Circulantes (f=f1+f2)	0.00	0.00	g1)	Provisión para Demandas y Juicios a Corto Plazo	0.00
f1)	Estimaciones para Cuentas Incobrables por Derechos a Recibir Efectivo o	0.00	0.00	g2)	Provisión para Contingencias a Corto Plazo	0.00
f2)	Estimación por Deterioro de Inventarios	0.00	0.00	g3)	Otros Provisiones a Corto Plazo	0.00
g.	Otros Activos Circulantes (g=g1+g2+g3+g4)	0.00	0.00	h.	Otros Pasivos a Corto Plazo (h=h1+h2+h3)	464,000
g1)	Valores en Garantía	0.00	0.00	h1)	Ingresos por Clasificar	464,000
g2)	Bienes en Garantía (excluye depósitos de fondos)	0.00	0.00	h2)	Recaudación por Participar	0.00
g3)	Bienes Derivados de Embargos, Decomisos, Aseguramientos y Dación en	0.00	0.00	h3)	Otros Pasivos Circulantes	0.00
g4)	Adquisición con Fondos de Terceros	0.00	0.00			
IA. Total de Activos Circulantes (IA = a + b + c + d + e + f + g)		5,809,431.24	4,194,122.63	IIA. Total de Pasivos Circulantes (IIA = a + b + c + d + e + f + g + h)	21,955,794.08	23,422,632.80
Activo No Circulante						
a.	Inversiones Financieras a Largo Plazo	0.00	0.00	Pasivo No Circulante		
b.	Derechos a Recibir Efectivo o Equivalentes a Largo Plazo	0.00	0.00	a.	Cuentas por Pagar a Largo Plazo	0.00
c.	Bienes Inmuebles, Infraestructura y Construcciones en Proceso	28,930,523.08	17,781,925.71	b.	Documentos por Pagar a Largo Plazo	0.00
d.	Bienes Muebles	10,101,305.39	10,082,860.31	c.	Deuda Pública a Largo Plazo	0.00
e.	Activos Intangibles	0.00	0.00	d.	Pasivos Diferidos a Largo Plazo	0.00
f.	Depreciación, Deterioro y Amortización Acumulada de Bienes	0.00	0.00	e.	Fondos y Bienes de Terceros en Garantía y/o en Administración a Largo Plazo	0.00
g.	Activos Diferidos	0.00	0.00	f.	Provisiones a Largo Plazo	0.00
h.	Estimación por Pérdida o Deterioro de Activos no Circulantes	0.00	0.00			
i.	Otros Activos no Circulantes	0.00	0.00	IIIB. Total de Pasivos No Circulantes (IIIB = a + b + c + d + e + f)	0.00	0.00
IB. Total de Activos No Circulantes (IB = a + b + c + d + e + f + g + h + i)		39,031,828.47	27,364,786.02	II. Total del Pasivo (II = IIA + IIIB)	21,955,794.08	23,422,632.80
I. Total del Activo (I = IA + IB)		44,841,259.71	32,058,908.65	HACIENDA PÚBLICA/PATRIMONIO		
PASIVO						
Pasivo Circulante						
a. Aportaciones						
b. Donaciones de Capital						
c. Actualización de la Hacienda Pública/Patrimonio						
IIIA. Hacienda Pública/Patrimonio Contribuido (IIIA = a + b + c)						
11,482,769.20						
0.00						
0.00						
11,482,769.20						



PRESIDENCIA

ERRAIN SERRATO DIAZ

PRESIDENTE MUNICIPAL

MARY CRUZ JUAREZ PALCUAL

SINDICO MUNICIPAL

PAUL MELCHOR VALENCIA

CONTRALOR

LA E. ARZENU SERRATO

CASTAÑEDA



SINDICATURA



CONTRALORIA



TESORERIA

IIIB. Hacienda Pública/Patrimonio Generado (IIIB = a + b + c + d + e)	11,402,696.43	-2,846,493.35
a. Resultados del Ejercicio (Ahorro/ Desahorro)	14,249,189.78	6,185,655.69
b. Resultados de Ejercicios Anteriores:	-2,846,493.35	-9,032,149.04
c. Revalúos	0.00	0.00
d. Reservas	0.00	0.00
e. Rectificaciones de Resultados de Ejercicios Anteriores	0.00	0.00
IIIC. Exceso o Insuficiencia en la Actualización de la Hacienda	0.00	0.00
a. Resultado por Posición Monetaria	0.00	0.00
b. Resultado por Tenencia de Activos no Monetarios	0.00	0.00
III. Total Hacienda Pública/Patrimonio (III = IIIA + IIIB + IIIC)	22,885,465.63	8,636,275.85
IV. Total del Pasivo y Hacienda Pública/Patrimonio (IV = II + III)	44,841,759.71	32,058,908.65

MUNICIPIO DE SAN LUCAS
Informe Analítico de la Deuda Pública y Otros Pasivos - LDF
Del 1 de Enero al 30 de Junio del 2021
(PESOS)

Denominación de la Deuda Pública y Otros Pasivos (c)	Saldo al 31 de diciembre de 2020 (d)	Disposiciones del Periodo (e)	Amortizaciones del Periodo (f)	Revaluaciones, Reclasificaciones y Otros Ajustes (g)	Saldo Final del Periodo (h) h=d+e-f+g	Pago de Intereses del Periodo (i)	Pago de Comisiones y demás costos asociados durante el Periodo (j)
1. Deuda Pública (1=A+B)	\$0.00	\$0.00	\$0.00	\$0.00	\$0.00	\$0.00	\$0.00
A. Corto Plazo (A=a1+a2+a3)	\$0.00	\$0.00	\$0.00	\$0.00	\$0.00	\$0.00	\$0.00
a1) Instituciones de Crédito	\$0.00	\$0.00	\$0.00	\$0.00	\$0.00	\$0.00	\$0.00
a2) Títulos y Valores	\$0.00	\$0.00	\$0.00	\$0.00	\$0.00	\$0.00	\$0.00
a3) Arrendamientos Financieros	\$0.00	\$0.00	\$0.00	\$0.00	\$0.00	\$0.00	\$0.00
B. Largo Plazo (B=b1+b2+b3)	\$0.00	\$0.00	\$0.00	\$0.00	\$0.00	\$0.00	\$0.00
b1) Instituciones de Crédito	\$0.00	\$0.00	\$0.00	\$0.00	\$0.00	\$0.00	\$0.00
b2) Títulos y Valores	\$0.00	\$0.00	\$0.00	\$0.00	\$0.00	\$0.00	\$0.00
b3) Arrendamientos Financieros	\$0.00	\$0.00	\$0.00	\$0.00	\$0.00	\$0.00	\$0.00
2. Otros Pasivos	\$22,008,051.70				\$21,955,794.08		
3. Total de la Deuda Pública y Otros Pasivos (3=1+2)	\$22,008,051.70	\$0.00	\$0.00	\$0.00	\$22,008,051.70	\$0.00	\$0.00
4. Deuda Contingente (Informativo)	\$0.00	\$0.00	\$0.00	\$0.00	\$0.00	\$0.00	\$0.00
A. Deuda Contingente 1					\$0.00		
B. Deuda Contingente 2					\$0.00		
C. Deuda Contingente XX					\$0.00		
5. Valor de Instrumentos Bono Cupón	\$0.00	\$0.00	\$0.00	\$0.00	\$0.00	\$0.00	\$0.00
Cero (Informativo)					\$0.00		
A. Instrumento Bono Cupón Cero 1					\$0.00		
B. Instrumento Bono Cupón Cero 2					\$0.00		
C. Instrumento Bono Cupón Cero XX					\$0.00		
Obligaciones a Corto Plazo (k)	Monto Contratado (l)	Piazo Pactado (m)	Tasa de Interés (n)	Comisiones y Costos Relacionados (o)	Tasa Efectiva (p)		
6. Obligaciones a Corto Plazo (Informativo)	\$0.00	\$0.00	\$0.00	\$0.00			\$0.00
A. Crédito 1							
B. Crédito 2							
C. Crédito XX							



[Handwritten Signature]
ERRAIN-SERRATO DIAZ
 PRESIDENTE MUNICIPAL

PRESIDENTE MUNICIPAL



[Handwritten Signature]
RAUL MELCHOR VALENZUELA
 CONTRALOR

CONTRALOR



[Handwritten Signature]
L.A.E. ABACH-SERRATO CASTANEDA
 TESORERO

TESORERO



TESORERIA

SINDICATURA

MUNICIPIO DE SAN LUCAS
Informe Analítico de la Deuda Pública y Otros Pasivos - LDF
 Del 1 de Enero al 30 de Junio del 2021
 (PESOS)

Denominación de la Deuda Pública y Otros Pasivos (c)	Saldo al 31 de diciembre de 2020 (d)	Disposiciones del Periodo (e)	Amortizaciones del Periodo (f)	Revaluaciones, Reclasificaciones y Otros Ajustes (g)	Saldo Final del Periodo (h) h=d+e-f+g	Pago de Intereses del Periodo (i)	Pago de Comisiones y demás costos asociados durante el Periodo (j)
1. Deuda Pública (1=A+B)							
A. Corto Plazo (A=a1+a2+a3)	\$0.00	\$0.00	\$0.00	\$0.00	\$0.00	\$0.00	\$0.00
a1) Instituciones de Crédito	\$0.00	\$0.00	\$0.00	\$0.00	\$0.00	\$0.00	\$0.00
a2) Títulos y Valores	\$0.00	\$0.00	\$0.00	\$0.00	\$0.00	\$0.00	\$0.00
a3) Arrendamientos Financieros	\$0.00	\$0.00	\$0.00	\$0.00	\$0.00	\$0.00	\$0.00
B. Largo Plazo (B=b1+b2+b3)	\$0.00	\$0.00	\$0.00	\$0.00	\$0.00	\$0.00	\$0.00
b1) Instituciones de Crédito	\$0.00	\$0.00	\$0.00	\$0.00	\$0.00	\$0.00	\$0.00
b2) Títulos y Valores	\$0.00	\$0.00	\$0.00	\$0.00	\$0.00	\$0.00	\$0.00
b3) Arrendamientos Financieros	\$0.00	\$0.00	\$0.00	\$0.00	\$0.00	\$0.00	\$0.00
2. Otros Pasivos	\$22,008,051.70				\$21,955,794.08		\$0.00
3. Total de la Deuda Pública y Otros Pasivos (3=1+2)	\$22,008,051.70	\$0.00	\$0.00	\$0.00	\$22,008,051.70	\$0.00	\$0.00
4. Deuda Contingente (informativo)	\$0.00	\$0.00	\$0.00	\$0.00	\$0.00	\$0.00	\$0.00
A. Deuda Contingente 1					\$0.00		
B. Deuda Contingente 2					\$0.00		
C. Deuda Contingente XX					\$0.00		
5. Valor de Instrumentos Bono Cupón Cero (Informativo)	\$0.00	\$0.00	\$0.00	\$0.00	\$0.00	\$0.00	\$0.00
A. Instrumento Bono Cupón Cero 1					\$0.00		
B. Instrumento Bono Cupón Cero 2					\$0.00		
C. Instrumento Bono Cupón Cero XX					\$0.00		
Obligaciones a Corto Plazo (k)	Monto Contratado (l)	Plazo Pactado (m)	Tasa de Interés (n)	Comisiones y Costos Relacionados (o)		Tasa Efectiva (p)	
6. Obligaciones a Corto Plazo (Informativo)	\$0.00	\$0.00	\$0.00	\$0.00			\$0.00
A. Crédito 1							
B. Crédito 2							
C. Crédito XX							



PRESIDENCIA
 ERRAIN SERRATO DIAZ

RAUL MELCHOR MORALES PASQUAL
 SINDICO MUNICIPAL

RAUL MELCHOR MORALES PASQUAL
 CONTRALOR

LAE: ANABEL SERRATO CASTANEDA
 TESORERO

TESORERIA

TESORERIA



SINDICATURA

CONTRALORIA

TESORERIA

TESORERIA

MUNICIPIO DE SAN LUCAS
Informe Analítico de Obligaciones Diferentes de Financiamientos – LDF
Del 1 de Enero al 30 de Junio del 2021
(PESOS)

Denominación de las Obligaciones Diferentes de Financiamiento (c)	Fecha del Contrato (d)	Fecha de inicio de operación del proyecto (e)	Fecha de vencimiento (f)	Monto de la inversión pactado (g)	Plazo pactado (h)	Monto promedio mensual del pago de la contraprestación (i)	Monto promedio mensual del pago de la contraprestación correspondiente al pago de inversión (j)	Monto pagado de la inversión al 30 de Junio de 2021 (k)	Monto pagado de la inversión actualizado al 30 de Junio de 2021 (l)	Saldo pendiente por pagar inversión al 30 de Junio de 2021 = g - l
A. Asociaciones Público Privadas (APP's) (A=a+b+c+d)	NO APLICA									
a) APP 1	00/01/1900	00/01/1900	00/01/1900	\$0.00	0	\$0.00	\$0.00	\$0.00	\$0.00	\$0.00
b) APP 2	00/01/1900	00/01/1900	00/01/1900	\$0.00	0	\$0.00	\$0.00	\$0.00	\$0.00	\$0.00
c) APP 3	00/01/1900	00/01/1900	00/01/1900	\$0.00	0	\$0.00	\$0.00	\$0.00	\$0.00	\$0.00
d) APP XX	00/01/1900	00/01/1900	00/01/1900	\$0.00	0	\$0.00	\$0.00	\$0.00	\$0.00	\$0.00
B. Otros Instrumentos (B=a+b+c+d)										
a) Otro Instrumento 1	00/01/1900	00/01/1900	00/01/1900	\$0.00	0	\$0.00	\$0.00	\$0.00	\$0.00	\$0.00
b) Otro Instrumento 2	00/01/1900	00/01/1900	00/01/1900	\$0.00	0	\$0.00	\$0.00	\$0.00	\$0.00	\$0.00
c) Otro Instrumento 3	00/01/1900	00/01/1900	00/01/1900	\$0.00	0	\$0.00	\$0.00	\$0.00	\$0.00	\$0.00
d) Otro Instrumento XX	00/01/1900	00/01/1900	00/01/1900	\$0.00	0	\$0.00	\$0.00	\$0.00	\$0.00	\$0.00
C. Total de Obligaciones Diferentes de Financiamiento (C=A+B)	NO APLICA									
				\$0.00	0	\$0.00	\$0.00	\$0.00	\$0.00	\$0.00


 PRESIDENTE MUNICIPAL
 FRAÍN SERRATO DIAZ

 MARY CRUZ JUAREZ PASCUAL

 RAYD MEJCHOR VALENCIA

 K.A.E. ARACELI SERRATO CASTAÑEDA



 SINDICATURA

 CONTRALORIA

 TESORERIA

MUNICIPIO DE SAN LUCAS
Informe Analítico de Obligaciones Diferentes de Financiamientos - LDF
Del 1 de Enero al 30 de Junio del 2021
(PESOS)

Denominación de las Obligaciones Diferentes de Financiamiento (c)	Fecha del Contrato (d)	Fecha de inicio de operación del proyecto (e)	Fecha de vencimiento (f)	Monto de la inversión pactado (g)	Plazo pactado (h)	Monto promedio mensual del pago de la contraprestación (i)	Monto promedio mensual del pago de la contraprestación correspondiente al pago de inversión (j)	Monto pagado de la inversión al 30 de Junio de 2021 (k)	Monto pagado de la inversión actualizado al 30 de Junio de 2021 (l)	Saldo pendiente por pagar inversión al 30 de Junio de 2021 = g - l
A. Asociaciones Público Privadas (APPs) (A=a+b+c+d)	NO APLICA									
a) APP 1	00/01/1900	00/01/1900	00/01/1900	\$0.00	0	\$0.00	\$0.00	\$0.00	\$0.00	\$0.00
b) APP 2	00/01/1900	00/01/1900	00/01/1900	\$0.00	0	\$0.00	\$0.00	\$0.00	\$0.00	\$0.00
c) APP 3	00/01/1900	00/01/1900	00/01/1900	\$0.00	0	\$0.00	\$0.00	\$0.00	\$0.00	\$0.00
d) APP XX	00/01/1900	00/01/1900	00/01/1900	\$0.00	0	\$0.00	\$0.00	\$0.00	\$0.00	\$0.00
B. Otros Instrumentos (B=a+b+c+d)										
a) Otro Instrumento 1	00/01/1900	00/01/1900	00/01/1900	\$0.00	0	\$0.00	\$0.00	\$0.00	\$0.00	\$0.00
b) Otro Instrumento 2	00/01/1900	00/01/1900	00/01/1900	\$0.00	0	\$0.00	\$0.00	\$0.00	\$0.00	\$0.00
c) Otro Instrumento 3	00/01/1900	00/01/1900	00/01/1900	\$0.00	0	\$0.00	\$0.00	\$0.00	\$0.00	\$0.00
d) Otro Instrumento XX	00/01/1900	00/01/1900	00/01/1900	\$0.00	0	\$0.00	\$0.00	\$0.00	\$0.00	\$0.00
C. Total de Obligaciones Diferentes de Financiamiento (C=A+B)	NO APLICA									




FRAN SERRATO DIAZ
 PRESIDENTE MUNICIPAL



MARY CRUZ JUÁREZ PASCUAL
 SINDICO MUNICIPAL



RAUL MEJCHOR VALENCIA
 CONTRALOR



L.A.E. ARACELI SERRATO CASTAÑEDA
 TESORERO



SINDICATURA



CONTRALORIA



TESORERIA

Concepto	Estimado/ Aprobado	Devengado	Recaudado/ Pagado
A2. Transferencias Federales Etiquetadas	19,606,384.00	16,402,040.00	16,402,040.00
A3.1 Ingresos de Libre Disposición	20,661,877.00	21,164,743.66	21,164,743.66
A3.2 Ingresos de Libre Disposición con Fuente de Pago de Transferencias Federales Etiquetadas (A3.2 = F2 - G2)	0.00	0.00	0.00
F2. Financiamiento con Fuente de Pago de Transferencias Federales Etiquetadas	0.00	0.00	0.00
G2. Amortización de la Deuda Pública con Gasto Etiquetado	0.00	0.00	0.00
B2. Gasto Etiquetado (sin incluir Amortización de la Deuda Pública)	19,192,857.11	16,436,294.13	16,436,294.13
C2. Remanentes de Transferencias Federales Etiquetadas aplicados en el periodo	0.00	0.00	0.00
VII. Balance Presupuestario de Recursos Etiquetados (VII = A2 + A3.2 - B2 + C2)	19,606,384.00	16,402,040.00	16,402,040.00
VIII. Balance Presupuestario de Recursos Etiquetados sin Financiamiento Neto (VIII = VII - A3.2)	19,606,384.00	16,402,040.00	16,402,040.00

Concepto	Estimado/ Aprobado	Devengado	Recaudado/ Pagado
A1. Ingresos de Libre Disposición	20,661,877.00	21,164,743.66	21,164,743.66
A3.1 = F1 - G1	0.00	0.00	0.00
F1. Financiamiento con Fuente de Ingresos de Libre Disposición	0.00	0.00	0.00
G1. Amortización de la Deuda Pública con Gasto No Etiquetado	0.00	0.00	0.00
B1. Gasto No Etiquetado (sin incluir Amortización de la Deuda Pública)	19,949,591.03	17,788,927.36	17,788,927.36
C1. Remanentes de Ingresos de Libre Disposición aplicados en el periodo	0.00	0.00	0.00
V. Balance Presupuestario de Recursos Disponibles (V = A1 + A3.1 - B1 + C1)	712,285.97	3,375,816.30	3,375,816.30
VI. Balance Presupuestario de Recursos Disponibles sin Financiamiento Neto (VI = V - A3.1)	712,285.97	3,375,816.30	3,375,816.30

Concepto	Estimado/ Aprobado	Devengado	Recaudado/ Pagado
F. Financiamiento (F = F1 + F2)	0.00	0.00	0.00
F2. Financiamiento con Fuente de Pago de Transferencias Federales Etiquetadas	0.00	0.00	0.00
G. Amortización de la Deuda (G = G1 + G2)	0.00	0.00	0.00
G2. Amortización de la Deuda Pública con Gasto Etiquetado	0.00	0.00	0.00
A3. Financiamiento Neto (A3 = F - G)	0.00	0.00	0.00

Concepto	Aprobado	Devengado	Pagado
E. Intereses, Comisiones y Gastos de la Deuda (E = E1 + E2)	0.00	0.00	0.00
E1. Intereses, Comisiones y Gastos de la Deuda con Gasto No Etiquetado	0.00	0.00	0.00
E2. Intereses, Comisiones y Gastos de la Deuda con Gasto Etiquetado	0.00	0.00	0.00
IV. Balance Primario (IV = III + E)	1,125,812.86	3,100,592.41	3,100,592.41

Concepto (c)	Estimado/ Aprobado (d)	Devengado	Recaudado/ Pagado
A. Ingresos Totales (A = A1 + A2 + A3)	40,268,261.00	37,566,783.66	37,566,783.66
A1. Ingresos de Libre Disposición	20,661,877.00	21,164,743.66	21,164,743.66
A2. Transferencias Federales Etiquetadas	19,606,384.00	16,402,040.00	16,402,040.00
A3. Financiamiento Neto	0.00	0.00	0.00
B. Egresos Presupuestarios (B = B1 + B2)	39,142,448.14	34,466,191.25	34,466,191.25
B1. Gasto No Etiquetado (sin incluir Amortización de la Deuda Pública)	19,949,591.03	17,788,927.36	17,788,927.36
B2. Gasto Etiquetado (sin incluir Amortización de la Deuda Pública)	19,192,857.11	16,436,294.13	16,436,294.13
C. Remanentes del Ejercicio Anterior (C = C1 + C2)	0.00	0.00	0.00
C1. Remanentes de Ingresos de Libre Disposición aplicados en el periodo	0.00	0.00	0.00
C2. Remanentes de Transferencias Federales Etiquetadas aplicados en el periodo	0.00	0.00	0.00
I. Balance Presupuestario (I = A - B + C)	1,125,812.86	3,100,592.41	3,100,592.41
II. Balance Presupuestario sin Financiamiento Neto (II = I - A3)	1,125,812.86	3,100,592.41	3,100,592.41
III. Balance Presupuestario sin Financiamiento Neto y sin Remanentes del Ejercicio Anterior (III = II - C)	1,125,812.86	3,100,592.41	3,100,592.41

Concepto	Estimado/ Aprobado	Devengado	Recaudado/ Pagado
A2. Transferencias Federales Etiquetadas	19,606,384.00	16,402,040.00	16,402,040.00
A3.1. Ingresos de Libre Disposición con Fuente de Pago de Transferencias Federales Etiquetadas (A3.1 = F1 - G1)	0.00	0.00	0.00
F2. Financiamiento con Fuente de Pago de Transferencias Federales Etiquetadas (A3.2 = F2 - G2)	0.00	0.00	0.00
F1. Financiamiento con Fuente de Pago de Transferencias Federales Etiquetadas (A3.2 = F2 - G2)	0.00	0.00	0.00
G2. Amortización de la Deuda Pública con Gasto Etiquetado	0.00	0.00	0.00
B2. Gasto Etiquetado (sin incluir Amortización de la Deuda Pública)	19,192,857.11	16,436,294.13	16,436,294.13
C2. Remanentes de Transferencias Federales Etiquetadas aplicados en el periodo	0.00	0.00	0.00
VII. Balance Presupuestario de Recursos Etiquetados (VII = A2 + A3.2 - B2 + C2)	19,606,384.89	-34,254.13	-34,254.13
VIII. Balance Presupuestario de Recursos Etiquetados sin Financiamiento Neto (VIII = VII - A3.2)	19,606,384.89	-34,254.13	-34,254.13

Concepto	Estimado/ Aprobado	Devengado	Recaudado/ Pagado
A1. Ingresos de Libre Disposición con Fuente de Pago de Ingresos de Libre Disposición (A3.1 = F1 - G1)	20,661,877.00	21,164,743.66	21,164,743.66
F1. Financiamiento con Fuente de Pago de Ingresos de Libre Disposición	0.00	0.00	0.00
G1. Amortización de la Deuda Pública con Gasto No Etiquetado	0.00	0.00	0.00
B1. Gasto No Etiquetado (sin incluir Amortización de la Deuda Pública)	19,949,591.03	17,788,927.36	17,788,927.36
C1. Remanentes de Ingresos de Libre Disposición aplicados en el periodo	0.00	0.00	0.00
V. Balance Presupuestario de Recursos Disponibles (V = A1 + A3.1 - B1 + C1)	712,285.97	3,375,816.30	3,375,816.30
VI. Balance Presupuestario de Recursos Disponibles sin Financiamiento Neto (VI = V - A3.1)	712,285.97	3,375,816.30	3,375,816.30

Concepto	Estimado/ Aprobado	Devengado	Recaudado/ Pagado
F. Financiamiento (F = F1 + F2)	0.00	0.00	0.00
F2. Financiamiento con Fuente de Pago de Transferencias Federales Etiquetadas	0.00	0.00	0.00
G. Amortización de la Deuda (G = G1 + G2)	0.00	0.00	0.00
G1. Amortización de la Deuda Pública con Gasto No Etiquetado	0.00	0.00	0.00
A3. Financiamiento Neto (A3 = F - G)	0.00	0.00	0.00

Concepto	Aprobado	Devengado	Pagado
E. Intereses, Comisiones y Gastos de la Deuda (E = E1 + E2)	0.00	0.00	0.00
E1. Intereses, Comisiones y Gastos de la Deuda con Gasto No Etiquetado	0.00	0.00	0.00
E2. Intereses, Comisiones y Gastos de la Deuda con Gasto Etiquetado	0.00	0.00	0.00
IV. Balance Primario (IV = III + E)	1,125,812.86	3,100,592.41	3,100,592.41

Concepto (c)	Estimado/ Aprobado (d)	Devengado	Recaudado/ Pagado
A. Ingresos Totales (A = A1 + A2 + A3)	40,268,261.00	37,566,783.66	37,566,783.66
A1. Ingresos de Libre Disposición	20,661,877.00	21,164,743.66	21,164,743.66
A2. Transferencias Federales Etiquetadas	19,606,384.00	16,402,040.00	16,402,040.00
A3. Financiamiento Neto	0.00	0.00	0.00
B. Gastos No Etiquetados (sin incluir Amortización de la Deuda Pública) (B = B1 + B2)	39,142,448.14	34,466,191.25	34,466,191.25
B1. Gasto No Etiquetado (sin incluir Amortización de la Deuda Pública)	19,949,591.03	17,788,927.36	17,788,927.36
B2. Gasto Etiquetado (sin incluir Amortización de la Deuda Pública)	19,192,857.11	16,436,294.13	16,436,294.13
C. Remanentes del Ejercicio Anterior (C = C1 + C2)	0.00	0.00	0.00
C1. Remanentes de Ingresos de Libre Disposición aplicados en el periodo	0.00	0.00	0.00
C2. Remanentes de Transferencias Federales Etiquetadas aplicados en el periodo	0.00	0.00	0.00
I. Balance Presupuestario (I = A - B + C)	1,125,812.86	3,100,592.41	3,100,592.41
II. Balance Presupuestario sin Financiamiento Neto (II = I - A3)	1,125,812.86	3,100,592.41	3,100,592.41
III. Balance Presupuestario sin Financiamiento Neto y sin Remanentes del Ejercicio Anterior (III = II - C)	1,125,812.86	3,100,592.41	3,100,592.41

d4) Ayudas Sociales	0.00	0.00	0.00	0.00	107,321.40	107,321.40	-107,321.40
d5) Pensiones y Jubilaciones	0.00	0.00	0.00	0.00	0.00	0.00	0.00
d6) Transferencias a Fideicomisos, Mandatos y Otros Análogos	0.00	0.00	0.00	0.00	0.00	0.00	0.00
d7) Transferencias a la Seguridad Social	0.00	0.00	0.00	0.00	0.00	0.00	0.00
d8) Donativos	0.00	0.00	0.00	0.00	0.00	0.00	0.00
E) Bienes Muebles, Inmuebles e Intangibles (E=e1+e2+e3+e4+e5+e6+e7+e8+e9)	0.00	0.00	0.00	0.00	0.00	0.00	0.00
e1) Mobiliario y Equipo de Administración	0.00	0.00	0.00	0.00	0.00	0.00	0.00
e2) Mobiliario y Equipo Educativo y Recreativo	0.00	0.00	0.00	0.00	0.00	0.00	0.00
e3) Equipo e Instrumental Médico y de Laboratorio	0.00	0.00	0.00	0.00	0.00	0.00	0.00
e4) Vehículos y Equipo de Transporte	0.00	0.00	0.00	0.00	0.00	0.00	0.00
e5) Equipo de Defensa y Seguridad	0.00	0.00	0.00	0.00	0.00	0.00	0.00
e6) Maquinaria, Otros Equipos y Herramientas	0.00	0.00	0.00	0.00	0.00	0.00	0.00
e7) Activos Biológicos	0.00	0.00	0.00	0.00	0.00	0.00	0.00
e8) Bienes Inmuebles	0.00	0.00	0.00	0.00	0.00	0.00	0.00
e9) Activos Intangibles	0.00	0.00	0.00	0.00	0.00	0.00	0.00
F) Inversión Pública (F=f1+f2+f3)	13,990,252.50	0.00	13,990,252.50	10,907,720.41	10,907,720.41	3,082,532.09	3,082,532.09
f1) Obra Pública en Bienes de Dominio Público	13,990,252.50	0.00	13,990,252.50	10,907,720.41	10,907,720.41	3,082,532.09	3,082,532.09
f2) Obra Pública en Bienes Propios	0.00	0.00	0.00	0.00	0.00	0.00	0.00
f3) Proyectos Productivos y Acciones de Fomento	0.00	0.00	0.00	0.00	0.00	0.00	0.00
G) Inversiones Financieras y Otras Provisiones (G=g1+g2+g3+g4+g5+g6+g7)	561,628.00	0.00	561,628.00	225,106.24	225,106.24	336,521.76	336,521.76
g1) Inversiones Para el Fomento de Actividades Productivas	0.00	0.00	0.00	0.00	0.00	0.00	0.00
g2) Acciones y Participaciones de Capital	0.00	0.00	0.00	0.00	0.00	0.00	0.00
g3) Compra de Títulos y Valores	0.00	0.00	0.00	0.00	0.00	0.00	0.00
g4) Concesión de Préstamos	0.00	0.00	0.00	0.00	0.00	0.00	0.00
g5) Inversiones en Fideicomisos, Mandatos y Otros Análogos	0.00	0.00	0.00	0.00	0.00	0.00	0.00
Fideicomiso de Desastres Naturales (Informativo)	0.00	0.00	0.00	0.00	0.00	0.00	0.00
g6) Otras Inversiones Financieras	0.00	0.00	0.00	0.00	0.00	0.00	0.00
g7) Provisiones para Contingencias y Otras Erogaciones Especiales	0.00	0.00	0.00	0.00	0.00	0.00	0.00
H) Participaciones y Aportaciones (H=h1+h2+h3)	0.00	0.00	0.00	0.00	0.00	0.00	0.00
h1) Participaciones	0.00	0.00	0.00	0.00	0.00	0.00	0.00
h2) Aportaciones	0.00	0.00	0.00	0.00	0.00	0.00	0.00
h3) Convenios	0.00	0.00	0.00	0.00	0.00	0.00	0.00
I. Deuda Pública (I=i1+i2+i3+i4+i5+i6+i7)	1,404,070.00	0.00	1,404,070.00	937,489.57	937,489.57	466,580.43	466,580.43
i1) Amortización de la Deuda Pública	0.00	0.00	0.00	0.00	0.00	0.00	0.00
i2) Intereses de la Deuda Pública	0.00	0.00	0.00	0.00	0.00	0.00	0.00
i3) Comisiones de la Deuda Pública	0.00	0.00	0.00	0.00	0.00	0.00	0.00
i4) Gastos de la Deuda Pública	0.00	0.00	0.00	0.00	0.00	0.00	0.00
i5) Costo por Coperturas	0.00	0.00	0.00	0.00	0.00	0.00	0.00
i6) Apoyos Financieros	0.00	0.00	0.00	0.00	0.00	0.00	0.00
i7) Adeudos de Ejercicios Fiscales Anteriores (ADERFAS)	1,404,070.00	0.00	1,404,070.00	937,489.57	937,489.57	466,580.43	466,580.43
III. Total de Egresos (III = I + II)	41,108,146.14	0.00	41,108,146.14	35,387,817.30	35,387,817.30	5,720,328.84	5,720,328.84



PRESIDENCIA
 ERIBIN SERRATO DIAZ
 PRESIDENTE MUNICIPAL

[Signature]

MARY CRUZ JUAREZ PASQUAL

RAUL MELCHOR VALENCIA

L.A.E. ARACELI SERRATO CASTAÑEDA



SINDICATURA



CONTRALORIA



TESORERIA


d4) Ayudas Sociales	0.00	0.00	0.00	0.00	107,321.40	107,321.40	-107,321.40
d5) Pensiones y Jubilaciones	0.00	0.00	0.00	0.00	0.00	0.00	0.00
d6) Transferencias a Fideicomisos, Mandatos y Otros Análogos	0.00	0.00	0.00	0.00	0.00	0.00	0.00
d7) Transferencias a la Seguridad Social	0.00	0.00	0.00	0.00	0.00	0.00	0.00
d8) Donativos	0.00	0.00	0.00	0.00	0.00	0.00	0.00
d9) Transferencias al Exterior	0.00	0.00	0.00	0.00	0.00	0.00	0.00
E. Bienes Muebles, Inmuebles e Intangibles (E=e1+e2+e3+e4+e5+e6+e7+e8+e9)	0.00	0.00	0.00	0.00	0.00	0.00	0.00
e1) Mobiliario y Equipo de Administración	0.00	0.00	0.00	0.00	0.00	0.00	0.00
e2) Mobiliario y Equipo Educativo y Recreativo	0.00	0.00	0.00	0.00	0.00	0.00	0.00
e3) Equipo e Instrumental Médico y de Laboratorio	0.00	0.00	0.00	0.00	0.00	0.00	0.00
e4) Vehículos y Equipo de Transporte	0.00	0.00	0.00	0.00	0.00	0.00	0.00
e5) Equipo de Defensa y Seguridad	0.00	0.00	0.00	0.00	0.00	0.00	0.00
e6) Maquinaria, Otros Equipos y Herramientas	0.00	0.00	0.00	0.00	0.00	0.00	0.00
e7) Activos Biológicos	0.00	0.00	0.00	0.00	0.00	0.00	0.00
e8) Bienes Inmuebles	0.00	0.00	0.00	0.00	0.00	0.00	0.00
e9) Activos Intangibles	0.00	0.00	0.00	0.00	0.00	0.00	0.00
F. Inversión Pública (F=f1+f2+f3)	13,990,252.50	0.00	13,990,252.50	0.00	10,907,720.41	10,907,720.41	3,082,532.09
f1) Obra Pública en Bienes de Dominio Público	13,990,252.50	0.00	13,990,252.50	0.00	10,907,720.41	10,907,720.41	3,082,532.09
f2) Obra Pública en Bienes Propios	0.00	0.00	0.00	0.00	0.00	0.00	0.00
f3) Proyectos Productivos y Acciones de Fomento	0.00	0.00	0.00	0.00	0.00	0.00	0.00
G. Inversiones Financieras y Otras Provisiones (G=g1+g2+g3+g4+g5+g6+g7)	561,528.00	0.00	561,528.00	0.00	225,106.24	225,106.24	336,521.76
g1) Inversiones Para el Fomento de Actividades Productivas	0.00	0.00	0.00	0.00	0.00	0.00	0.00
g2) Acciones y Participaciones de Capital	0.00	0.00	0.00	0.00	0.00	0.00	0.00
g3) Compra de Títulos y Valores	0.00	0.00	0.00	0.00	0.00	0.00	0.00
g4) Concesión de Préstamos	0.00	0.00	0.00	0.00	0.00	0.00	0.00
g5) Inversiones en Fideicomisos, Mandatos y Otros Análogos	0.00	0.00	0.00	0.00	0.00	0.00	0.00
g6) Otras Inversiones Financieras	0.00	0.00	0.00	0.00	0.00	0.00	0.00
g7) Provisiones para Contingencias y Otras Erogaciones Especiales	0.00	0.00	0.00	0.00	0.00	0.00	0.00
H. Participaciones y Aportaciones (H=h1+h2+h3)	0.00	0.00	0.00	0.00	0.00	0.00	0.00
h1) Participaciones	0.00	0.00	0.00	0.00	0.00	0.00	0.00
h2) Aportaciones	0.00	0.00	0.00	0.00	0.00	0.00	0.00
h3) Convenios	0.00	0.00	0.00	0.00	0.00	0.00	0.00
I. Deuda Pública (I=i1+i2+i3+i4+i5+i6+i7)	1,404,070.00	0.00	1,404,070.00	0.00	937,489.57	937,489.57	466,580.43
i1) Amortización de la Deuda Pública	0.00	0.00	0.00	0.00	0.00	0.00	0.00
i2) Intereses de la Deuda Pública	0.00	0.00	0.00	0.00	0.00	0.00	0.00
i3) Comisiones de la Deuda Pública	0.00	0.00	0.00	0.00	0.00	0.00	0.00
i4) Gastos de la Deuda Pública	0.00	0.00	0.00	0.00	0.00	0.00	0.00
i5) Costo por Coberturas	0.00	0.00	0.00	0.00	0.00	0.00	0.00
i6) Apoyos Financieros	0.00	0.00	0.00	0.00	0.00	0.00	0.00
i7) Adeudos de Ejercicios Fiscales Anteriores (ADEFAS)	1,404,070.00	0.00	1,404,070.00	0.00	937,489.57	937,489.57	466,580.43
III. Total de Egresos: (III = I + II)	41,108,146.14	0.00	41,108,146.14	0.00	35,387,817.30	35,387,817.30	5,720,328.84



PRESIDENCIA

 EFRAIN SERRATO DIAZ

 PRESIDENTE MUNICIPAL



 MARY CRUZ UAREZ MASCUAL



 RAIMEL MELCHOR VALENCIA



 LAE ARAUJÓ SERRATO CASTAÑEDA



SINDICATURA



CONTRALORIA




TESORERIA

MUNICIPIO DE SAN LUCAS
Estado Analítico del Ejercicio del Presupuesto de Egresos Detallado - LDF
Clasificación Administrativa
Del 1 de Enero al 30 de Junio del 2021
(PESOS)

Concepto (c)	Aprobado (d)	Ampliaciones/ (Reducciones)	Egresos			Subejercicio (e)
			Modificado	Devengado	Pagado	
I. Gasto No Etiquetado (I=A+B+C+D+E+F+G+H+I+J+K)	19,949,591.03	0.00	19,949,591.03	17,788,927.36	17,788,927.36	2,160,663.67
A. PRESIDENCIA Y GOBIERNO	6,838,225.90	0.00	6,838,225.90	7,660,119.60	7,660,119.60	-821,893.70
B. TESORERIA Y SUPERVISION	1,576,841.44	0.00	1,576,841.44	1,031,394.32	1,031,394.32	545,447.12
C. OFICIALIZA MAYOR Y SERVICIOS	1,536,165.48	0.00	1,536,165.48	1,022,875.80	1,022,875.80	513,289.68
D. URBANISMO Y RASTRO	3,492,733.56	0.00	3,492,733.56	3,436,639.32	3,436,639.32	56,094.24
E. DIRECCIONES DE OB. PUB. Y DESARROLLOS	1,601,045.13	0.00	1,601,045.13	1,565,713.00	1,565,713.00	35,332.13
F. INVERSION EN OBRA PUBLICA	0.00	0.00	0.00	0.00	0.00	0.00
G. SEGURIDAD PUBLICA	0.00	0.00	0.00	395,020.93	395,020.93	-395,020.93
H. SISTEMA DIF	0.00	0.00	0.00	1,270,091.72	1,270,091.72	237,894.38
I. DESARROLLO RURAL	1,507,986.10	0.00	1,507,986.10	291,048.42	291,048.42	1,549,467.42
J. DESARROLLO SOCIAL	1,840,515.84	0.00	1,840,515.84	252,926.29	252,926.29	110,615.39
K. DIRECCION DE AGUA POTABLE	363,541.68	0.00	363,541.68	863,097.96	863,097.96	329,437.94
1,192,535.90						
II. Gasto Etiquetado (II=A+B+C+D+E+F+G+H+I+J+K)	20,596,927.11	0.00	20,596,927.11	17,373,783.70	17,373,783.70	3,223,143.41
A. PRESIDENCIA Y GOBIERNO	0.00	0.00	0.00	394,284.89	394,284.89	-394,284.89
B. TESORERIA Y SUPERVISION	0.00	0.00	0.00	20,750.08	20,750.08	-20,750.08
C. OFICIALIZA MAYOR Y SERVICIOS	0.00	0.00	0.00	18,000.00	18,000.00	-18,000.00
D. URBANISMO Y RASTRO	0.00	0.00	0.00	636,565.36	636,565.36	-636,565.36
E. DIRECCIONES DE OB. PUB. Y DESARROLLOS	0.00	0.00	0.00	182,120.00	182,120.00	-182,120.00
F. INVERSION EN OBRA PUBLICA	13,990,252.50	0.00	13,990,252.50	11,528,159.47	11,528,159.47	2,462,093.03
G. SEGURIDAD PUBLICA	6,606,674.61	0.00	6,606,674.61	4,503,503.90	4,503,503.90	2,103,170.71
H. SISTEMA DIF	0.00	0.00	0.00	15,480.00	15,480.00	-15,480.00
I. DESARROLLO RURAL	0.00	0.00	0.00	0.00	0.00	0.00
J. DESARROLLO SOCIAL	0.00	0.00	0.00	0.00	0.00	0.00
K. DIRECCION DE AGUA POTABLE	0.00	0.00	0.00	74,920.00	74,920.00	-74,920.00
III. Total de Egresos (III = I + II)	40,546,518.14	0.00	40,546,518.14	35,162,711.06	35,162,711.06	5,383,807.08

PRESIDENTE MUNICIPAL

[Firma]



SINDICATURA

[Firma]



CONTRALOR

[Firma]



TESORERIA

[Firma]



MUNICIPIO DE SAN LUCAS
Estado Analítico del Ejercicio del Presupuesto de Egresos Detallado - LDJ
Clasificación Administrativa
Del 1 de Enero al 30 de Junio del 2021
(PESOS)

Concepto (c)	Egresos						Subejercicio (e)
	Aprobado (d)	Ampliaciones/ (Reducciones)	Modificado	Devengado	Pagado		
I. Gasto No Etiquetado (I=A+B+C+D+E+F+G+H+I+J+K)	19,949,591.03	0.00	19,949,591.03	17,788,927.36	17,788,927.36	2,160,663.67	
A. PRESIDENCIA Y GOBIERNO	6,838,225.90	0.00	6,838,225.90	7,660,119.60	7,660,119.60	-821,893.70	
B. TESORERIA Y SUPERVISION	1,576,841.44	0.00	1,576,841.44	1,031,394.32	1,031,394.32	545,447.12	
C. OFICIALIA MAYOR Y SERVICIOS	1,536,165.48	0.00	1,536,165.48	1,022,875.80	1,022,875.80	513,289.68	
D. URBANISMO Y PASTRO	3,492,733.56	0.00	3,492,733.56	3,436,639.32	3,436,639.32	56,094.24	
E. DIRECCIONES DE OB. PUB. Y DESARROLLOS	1,601,045.13	0.00	1,601,045.13	1,565,713.00	1,565,713.00	35,332.13	
F. INVERSION EN OBRA PUBLICA	0.00	0.00	0.00	0.00	0.00	0.00	
G. SEGURIDAD PUBLICA	0.00	0.00	0.00	395,020.93	395,020.93	-395,020.93	
H. SISTEMA DIF	1,507,986.10	0.00	1,507,986.10	1,270,091.72	1,270,091.72	237,894.38	
I. DESARROLLO RURAL	1,840,515.84	0.00	1,840,515.84	291,048.42	291,048.42	1,549,467.42	
J. DESARROLLO SOCIAL	363,541.68	0.00	363,541.68	252,926.29	252,926.29	110,615.39	
K. DIRECCION DE AGUA POTABLE	1,192,535.90	0.00	1,192,535.90	863,097.96	863,097.96	329,437.94	
II. Gasto Etiquetado (II=A+B+C+D+E+F+G+H+I+J+K)	20,596,927.11	0.00	20,596,927.11	17,373,783.70	17,373,783.70	3,223,143.41	
A. PRESIDENCIA Y GOBIERNO	0.00	0.00	0.00	394,284.89	394,284.89	-394,284.89	
B. TESORERIA Y SUPERVISION	0.00	0.00	0.00	20,750.08	20,750.08	-20,750.08	
C. OFICIALIA MAYOR Y SERVICIOS	0.00	0.00	0.00	18,000.00	18,000.00	-18,000.00	
D. URBANISMO Y PASTRO	0.00	0.00	0.00	636,565.36	636,565.36	-636,565.36	
E. DIRECCIONES DE OB. PUB. Y DESARROLLOS	0.00	0.00	0.00	182,120.00	182,120.00	-182,120.00	
F. INVERSION EN OBRA PUBLICA	13,990,252.50	0.00	13,990,252.50	11,528,159.47	11,528,159.47	2,462,093.03	
G. SEGURIDAD PUBLICA	6,606,674.61	0.00	6,606,674.61	4,503,503.90	4,503,503.90	2,103,170.71	
H. SISTEMA DIF	0.00	0.00	0.00	15,480.00	15,480.00	-15,480.00	
I. DESARROLLO RURAL	0.00	0.00	0.00	0.00	0.00	0.00	
J. DESARROLLO SOCIAL	0.00	0.00	0.00	0.00	0.00	0.00	
K. DIRECCION DE AGUA POTABLE	0.00	0.00	0.00	74,920.00	74,920.00	-74,920.00	
III. Total de Egresos (III = I + II)	40,546,518.14	0.00	40,546,518.14	35,162,711.06	35,162,711.06	5,383,807.08	


PRESIDENCIA
 FERRAN SERRATO DIAZ
 PRESIDENTE MUNICIPAL


SINDICATURA
 RAUL MELCHOR VALENCIA
 CONTRALOR


CONTRALORIA
 RAUL MELCHOR VALENCIA
 CONTRALOR


TESORERIA
 E.A.E. ARACELI SERRATO CASTAÑEDA
 TESORERO

MUNICIPIO DE SAN LUCAS
Estado Analítico del Ejercicio del Presupuesto de Egresos Detallado - LDF
Clasificación Funcional (Finalidad y Función)
Del 1 de Enero al 30 de Junio del 2021
(PESOS)

Concepto (c)	Egresos						Subejercicio (e)
	Aprobado (d)	Ampliaciones/ (Reducciones)	Modificado	Devengado	Pagado		
I. Gasto No Etiquetado (I=A+B+C+D)	19,949,591.03	0.00	19,949,591.03	17,788,927.36	17,788,927.36		2,160,663.67
A. Gobierno (A=a1+a2+a3+a4+a5+a6+a7+a8)	19,949,591.03	0.00	19,949,591.03	17,614,622.04	17,614,622.04		2,334,968.99
a1) Legislación	0.00	0.00	0.00	0.00	0.00		0.00
a2) Justicia	0.00	0.00	0.00	0.00	0.00		0.00
a3) Coordinación de la Política de Gobierno	19,949,591.03	0.00	19,949,591.03	17,614,622.04	17,614,622.04		2,334,968.99
a4) Relaciones Exteriores	0.00	0.00	0.00	0.00	0.00		0.00
a5) Asuntos Financieros y Hacendarios	0.00	0.00	0.00	0.00	0.00		0.00
a6) Seguridad Nacional	0.00	0.00	0.00	0.00	0.00		0.00
a7) Asuntos de Orden Público y de Seguridad Interior	0.00	0.00	0.00	0.00	0.00		0.00
a8) Otros Servicios Generales	0.00	0.00	0.00	0.00	0.00		0.00
B. Desarrollo Social (B=b1+b2+b3+b4+b5+b6+b7)	0.00	0.00	0.00	174,305.32	174,305.32		-174,305.32
b1) Protección Ambiental	0.00	0.00	0.00	0.00	0.00		0.00
b2) Vivienda y Servicios a la Comunidad	0.00	0.00	0.00	62,191.50	62,191.50		-62,191.50
b3) Salud	0.00	0.00	0.00	0.00	0.00		0.00
b4) Recreación, Cultura y Otras Manifestaciones Sociales	0.00	0.00	0.00	0.00	0.00		0.00
b5) Educación	0.00	0.00	0.00	0.00	0.00		0.00
b6) Protección Social	0.00	0.00	0.00	112,113.82	112,113.82		-112,113.82
b7) Otros Asuntos Sociales	0.00	0.00	0.00	0.00	0.00		0.00
C. Desarrollo Económico (C=c1+c2+c3+c4+c5+c6+c7+c8+c9)	0.00	0.00	0.00	0.00	0.00		0.00
c1) Asuntos Económicos, Comerciales y Laborales en General	0.00	0.00	0.00	0.00	0.00		0.00
c2) Agropecuaria, Silvicultura, Pesca y Caza	0.00	0.00	0.00	0.00	0.00		0.00
c3) Combustibles y Energía	0.00	0.00	0.00	0.00	0.00		0.00
c4) Minería, Manufacturas y Construcción	0.00	0.00	0.00	0.00	0.00		0.00
c5) Transporte	0.00	0.00	0.00	0.00	0.00		0.00
c6) Comunicaciones	0.00	0.00	0.00	0.00	0.00		0.00
c7) Turismo	0.00	0.00	0.00	0.00	0.00		0.00
c8) Ciencia, Tecnología e Innovación	0.00	0.00	0.00	0.00	0.00		0.00
c9) Otras Industrias y Otros Asuntos Económicos	0.00	0.00	0.00	0.00	0.00		0.00
D. Otras No Clasificadas en Funciones Anteriores (D=d1+d2+d3+d4)	0.00	0.00	0.00	0.00	0.00		0.00
d1) Transacciones de la Deuda Pública / Costo Financiero de la Deuda	0.00	0.00	0.00	0.00	0.00		0.00
d2) Transferencias, Participaciones y Aportaciones Entre Diferentes Niveles y Ordenes de Gobierno	0.00	0.00	0.00	0.00	0.00		0.00
d3) saneamiento del Sistema Financiero	0.00	0.00	0.00	0.00	0.00		0.00
d4) Adecuos de Ejercicios Fiscales Anteriores	0.00	0.00	0.00	0.00	0.00		0.00
II. Gasto Etiquetado (II=A+B+C+D)	20,596,927.11	0.00	20,596,927.11	17,373,783.70	17,373,783.70		3,223,143.41
A. Gobierno (A=a1+a2+a3+a4+a5+a6+a7+a8)	20,596,927.11	0.00	20,596,927.11	17,373,783.70	17,373,783.70		3,223,143.41

a1) Legislación	0.00	0.00	0.00	0.00	0.00	0.00	0.00	0.00
a2) Justicia	0.00	0.00	0.00	0.00	0.00	0.00	0.00	0.00
a3) Coordinación de la Política de Gobierno	20,596,927.11	0.00	0.00	20,596,927.11	0.00	0.00	0.00	3,223,143.41
a4) Relaciones Exteriores	0.00	0.00	0.00	0.00	0.00	0.00	0.00	0.00
a5) Asuntos Financieros y Hacendarios	0.00	0.00	0.00	0.00	0.00	0.00	0.00	0.00
a6) Seguridad Nacional	0.00	0.00	0.00	0.00	0.00	0.00	0.00	0.00
a7) Asuntos de Orden Público y de Seguridad Interior	0.00	0.00	0.00	0.00	0.00	0.00	0.00	0.00
a8) Otros Servicios Generales	0.00	0.00	0.00	0.00	0.00	0.00	0.00	0.00
B. Desarrollo Social (B=b1+b2+b3+b4+b5+b6+b7)	0.00	0.00	0.00	0.00	0.00	0.00	0.00	0.00
b1) Protección Ambiental	0.00	0.00	0.00	0.00	0.00	0.00	0.00	0.00
b2) Vivienda y Servicios a la Comunidad	0.00	0.00	0.00	0.00	0.00	0.00	0.00	0.00
b3) Salud	0.00	0.00	0.00	0.00	0.00	0.00	0.00	0.00
b4) Recreación, Cultura y Otras Manifestaciones Sociales	0.00	0.00	0.00	0.00	0.00	0.00	0.00	0.00
b5) Educación	0.00	0.00	0.00	0.00	0.00	0.00	0.00	0.00
b6) Protección Social	0.00	0.00	0.00	0.00	0.00	0.00	0.00	0.00
b7) Otros Asuntos Sociales	0.00	0.00	0.00	0.00	0.00	0.00	0.00	0.00
C. Desarrollo Económico (C=c1+c2+c3+c4+c5+c6+c7+c8+c9)	0.00	0.00	0.00	0.00	0.00	0.00	0.00	0.00
c1) Asuntos Económicos, Comerciales y Laborales en General	0.00	0.00	0.00	0.00	0.00	0.00	0.00	0.00
c2) Agropecuaria, Silvicultura, Pesca y Caza	0.00	0.00	0.00	0.00	0.00	0.00	0.00	0.00
c3) Combustibles y Energía	0.00	0.00	0.00	0.00	0.00	0.00	0.00	0.00
c4) Minería, Manufacturas y Construcción	0.00	0.00	0.00	0.00	0.00	0.00	0.00	0.00
c5) Transporte	0.00	0.00	0.00	0.00	0.00	0.00	0.00	0.00
c6) Comunicaciones	0.00	0.00	0.00	0.00	0.00	0.00	0.00	0.00
c7) Turismo	0.00	0.00	0.00	0.00	0.00	0.00	0.00	0.00
c8) Ciencia, Tecnología e Innovación	0.00	0.00	0.00	0.00	0.00	0.00	0.00	0.00
c9) Otras Industrias y Otros Asuntos Económicos	0.00	0.00	0.00	0.00	0.00	0.00	0.00	0.00
D. Otras No Clasificadas en Funciones Anteriores (D=d1+d2+d3+d4)	0.00	0.00	0.00	0.00	0.00	0.00	0.00	0.00
d1) Transacciones de la Deuda Pública / Costo Financiero de la Deuda	0.00	0.00	0.00	0.00	0.00	0.00	0.00	0.00
d2) Transferencias, Participaciones y Aportaciones Entre Diferentes Niveles y Ordenes de Gobierno	0.00	0.00	0.00	0.00	0.00	0.00	0.00	0.00
d3) saneamiento del Sistema Financiero	0.00	0.00	0.00	0.00	0.00	0.00	0.00	0.00
d4) Adeudos de Ejercicios Fiscales Anteriores	0.00	0.00	0.00	0.00	0.00	0.00	0.00	0.00
III. Total de Egresos (III = I + II)	40,546,518.14	0.00	40,546,518.14	35,162,711.06	35,162,711.06	5,383,807.08		



PRESIDENCIA
ERIKAIN SERRATO DIAZ
PRESIDENTE MUNICIPAL

[Signature]



SINDICATURA
MARIY CRUZ TORREZ
SINDICO MUNICIPAL

[Signature]



CONTRALORIA
JUL MELCHOR VALENCIA
CONTRALOR

[Signature]



TESORERIA
L.A.E. ARACELI SERRATO CASTANEDA
TESORERO

[Signature]

SINDICATURA

CONTRALORIA

TESORERIA

MUNICIPIO DE SAN LUCAS
Estado Analítico del Ejercicio del Presupuesto de Egresos Detallado - LDF
Clasificación Funcional (Finalidad y Función)
Del 1 de Enero al 30 de Junio del 2021
(PESOS)

Concepto (c)	Egresos						Subejercicio (e)
	Aprobado (d)	Ampliaciones/ (Reducciones)	Modificado	Devengado	Pagado		
I. Gasto No Etiquetado (I=A+B+C+D)	19,949,591.03	0.00	19,949,591.03	17,788,927.36	17,788,927.36	2,160,663.67	
A. Gobierno (A=a1+a2+a3+a4+a5+a6+a7+a8)	19,949,591.03	0.00	19,949,591.03	17,614,622.04	17,614,622.04	2,334,968.99	
a1) Legislación	0.00	0.00	0.00	0.00	0.00	0.00	
a2) Justicia	0.00	0.00	0.00	0.00	0.00	0.00	
a3) Coordinación de la Política de Gobierno	19,949,591.03	0.00	19,949,591.03	17,614,622.04	17,614,622.04	2,334,968.99	
a4) Relaciones Exteriores	0.00	0.00	0.00	0.00	0.00	0.00	
a5) Asuntos Financieros y Hacendarios	0.00	0.00	0.00	0.00	0.00	0.00	
a6) Seguridad Nacional	0.00	0.00	0.00	0.00	0.00	0.00	
a7) Asuntos de Orden Público y de Seguridad Interior	0.00	0.00	0.00	0.00	0.00	0.00	
a8) Otros Servicios Generales	0.00	0.00	0.00	0.00	0.00	0.00	
B. Desarrollo Social (B=b1+b2+b3+b4+b5+b6+b7)	0.00	0.00	0.00	174,305.32	174,305.32	-174,305.32	
b1) Protección Ambiental	0.00	0.00	0.00	0.00	0.00	0.00	
b2) Vivienda y Servicios a la Comunidad	0.00	0.00	0.00	62,191.50	62,191.50	-62,191.50	
b3) Salud	0.00	0.00	0.00	0.00	0.00	0.00	
b4) Recreación, Cultura y Otras Manifestaciones Sociales	0.00	0.00	0.00	0.00	0.00	0.00	
b5) Educación	0.00	0.00	0.00	0.00	0.00	0.00	
b6) Protección Social	0.00	0.00	0.00	112,113.82	112,113.82	-112,113.82	
b7) Otros Asuntos Sociales	0.00	0.00	0.00	0.00	0.00	0.00	
C. Desarrollo Económico (C=c1+c2+c3+c4+c5+c6+c7+c8+c9)	0.00	0.00	0.00	0.00	0.00	0.00	
c1) Asuntos Económicos, Comerciales y Laborales en General	0.00	0.00	0.00	0.00	0.00	0.00	
c2) Agropecuaria, Silvicultura, Pesca y Caza	0.00	0.00	0.00	0.00	0.00	0.00	
c3) Combustibles y Energía	0.00	0.00	0.00	0.00	0.00	0.00	
c4) Minería, Manufacturas y Construcción	0.00	0.00	0.00	0.00	0.00	0.00	
c5) Transporte	0.00	0.00	0.00	0.00	0.00	0.00	
c6) Comunicaciones	0.00	0.00	0.00	0.00	0.00	0.00	
c7) Turismo	0.00	0.00	0.00	0.00	0.00	0.00	
c8) Ciencia, Tecnología e Innovación	0.00	0.00	0.00	0.00	0.00	0.00	
c9) Otras Industrias y Otros Asuntos Económicos	0.00	0.00	0.00	0.00	0.00	0.00	
D. Otras No Clasificadas en Funciones Anteriores (D=d1+d2+d3+d4)	0.00	0.00	0.00	0.00	0.00	0.00	
d1) Transacciones de la Deuda Pública / Costo Financiero de la Deuda	0.00	0.00	0.00	0.00	0.00	0.00	
d2) Transferencias, Participaciones y Aportaciones Entre Diferentes Niveles y Ordenes de Gobierno	0.00	0.00	0.00	0.00	0.00	0.00	
d3) Saneariamiento del Sistema Financiero	0.00	0.00	0.00	0.00	0.00	0.00	
d4) Adeudos de Ejercicios Fiscales Anteriores	0.00	0.00	0.00	0.00	0.00	0.00	
II. Gasto Etiquetado (II=A+B+C+D)	20,596,927.11	0.00	20,596,927.11	17,373,783.70	17,373,783.70	3,223,143.41	
A. Gobierno (A=a1+a2+a3+a4+a5+a6+a7+a8)	20,596,927.11	0.00	20,596,927.11	17,373,783.70	17,373,783.70	3,223,143.41	

a1) Legislación	0.00	0.00	0.00	0.00	0.00	0.00	0.00	0.00
a2) Justicia	0.00	0.00	0.00	0.00	0.00	0.00	0.00	0.00
a3) Coordinación de la Política de Gobierno	20,596,927.11	0.00	0.00	20,596,927.11	0.00	0.00	17,373,783.70	3,223,143.41
a4) Relaciones Exteriores	0.00	0.00	0.00	0.00	0.00	0.00	0.00	0.00
a5) Asuntos Financieros y Hacendarios	0.00	0.00	0.00	0.00	0.00	0.00	0.00	0.00
a6) Seguridad Nacional	0.00	0.00	0.00	0.00	0.00	0.00	0.00	0.00
a7) Asuntos de Orden Público y de Seguridad Interior	0.00	0.00	0.00	0.00	0.00	0.00	0.00	0.00
a8) Otros Servicios Generales	0.00	0.00	0.00	0.00	0.00	0.00	0.00	0.00
B. Desarrollo Social (B = b1+b2+b3+b4+b5+b6+b7)	0.00	0.00	0.00	0.00	0.00	0.00	0.00	0.00
b1) Protección Ambiental	0.00	0.00	0.00	0.00	0.00	0.00	0.00	0.00
b2) Vivienda y Servicios a la Comunidad	0.00	0.00	0.00	0.00	0.00	0.00	0.00	0.00
b3) Salud	0.00	0.00	0.00	0.00	0.00	0.00	0.00	0.00
b4) Recreación, Cultura y Otras Manifestaciones Sociales	0.00	0.00	0.00	0.00	0.00	0.00	0.00	0.00
b5) Educación	0.00	0.00	0.00	0.00	0.00	0.00	0.00	0.00
b6) Protección Social	0.00	0.00	0.00	0.00	0.00	0.00	0.00	0.00
b7) Otros Asuntos Sociales	0.00	0.00	0.00	0.00	0.00	0.00	0.00	0.00
C. Desarrollo Económico (C = c1+c2+c3+c4+c5+c6+c7+c8+c9)	0.00	0.00	0.00	0.00	0.00	0.00	0.00	0.00
c1) Asuntos Económicos, Comerciales y Laborales en General	0.00	0.00	0.00	0.00	0.00	0.00	0.00	0.00
c2) Agropecuaria, Silvicultura, Pesca y Caza	0.00	0.00	0.00	0.00	0.00	0.00	0.00	0.00
c3) Combustibles y Energía	0.00	0.00	0.00	0.00	0.00	0.00	0.00	0.00
c4) Minería, Manufacturas y Construcción	0.00	0.00	0.00	0.00	0.00	0.00	0.00	0.00
c5) Transporte	0.00	0.00	0.00	0.00	0.00	0.00	0.00	0.00
c6) Comunicaciones	0.00	0.00	0.00	0.00	0.00	0.00	0.00	0.00
c7) Turismo	0.00	0.00	0.00	0.00	0.00	0.00	0.00	0.00
c8) Ciencia, Tecnología e Innovación	0.00	0.00	0.00	0.00	0.00	0.00	0.00	0.00
c9) Otras Industrias y Otros Asuntos Económicos	0.00	0.00	0.00	0.00	0.00	0.00	0.00	0.00
D. Otras No Clasificadas en Funciones Anteriores (D = d1+d2+d3+d4)	0.00	0.00	0.00	0.00	0.00	0.00	0.00	0.00
d1) Transacciones de la Deuda Pública / Costo Financiero de la Deuda	0.00	0.00	0.00	0.00	0.00	0.00	0.00	0.00
d2) Transferencias, Participaciones y Aportaciones Entre Diferentes Niveles y Ordenes de Gobierno	0.00	0.00	0.00	0.00	0.00	0.00	0.00	0.00
d3) saneamiento del Sistema Financiero	0.00	0.00	0.00	0.00	0.00	0.00	0.00	0.00
d4) Adeudos de Ejercicios Fiscales Anteriores	0.00	0.00	0.00	0.00	0.00	0.00	0.00	0.00
III. Total de Egresos (III = I + II)	40,546,518.14	0.00	40,546,518.14	35,162,711.06	35,162,711.06	5,383,807.08		



 H. AYUNTAMIENTO MUNICIPAL DE SAN LUCAS MICHOACÁN

 PRESIDENCIA

 EFRAN SERRATO DIAZ

 PRESIDENTE MUNICIPAL



 H. AYUNTAMIENTO MUNICIPAL DE SAN LUCAS MICHOACÁN

 SINDICATURA

 ANTONIO CRUZ JUAREZ

 SINDICO MUNICIPAL



 H. AYUNTAMIENTO MUNICIPAL DE SAN LUCAS MICHOACÁN

 CONTRALORIA

 MELCHOR VALENCIA

 CONTRALOR



 H. AYUNTAMIENTO MUNICIPAL DE SAN LUCAS MICHOACÁN

 TESORERIA

 A.E. ARACELI SERRATO CASTANEDA

 TESORERO

SINDICATURA

CONTRALORIA

TESORERIA

MUNICIPIO DE SAN LUCAS
Estado Analítico del Ejercicio del Presupuesto de Egresos Detallado - LDF
Clasificación de Servicios Personales por Categoría
Del 1 de Enero al 30 de Junio del 2021
(PESOS)

Concepto (c)	Egresos						Subejercicio
	Aprobado (d)	Ampliaciones/ (Reducciones)	Modificado	Devengado	Pagado		
I. Gasto No Etiquetado (I=A+B+C+D+E+F)	11,453,170.97	0.00	11,453,170.97	11,023,410.00	11,023,410.00	429,760	
A. Personal Administrativo y de Servicio Público	11,453,170.97	0.00	11,453,170.97	11,023,410.00	11,023,410.00	429,760	
B. Magisterio	0.00	0.00	0.00	0.00	0.00	0.00	
C. Servicios de Salud (C=c1+c2)	0.00	0.00	0.00	0.00	0.00	0.00	
c1) Personal Administrativo	0.00	0.00	0.00	0.00	0.00	0.00	
c2) Personal Médico, Paramédico y afin	0.00	0.00	0.00	0.00	0.00	0.00	
D. Seguridad Pública	0.00	0.00	0.00	0.00	0.00	0.00	
E. Gastos asociados a la implementación de nuevas leyes federales o reformas a	0.00	0.00	0.00	0.00	0.00	0.00	
e1) Nombre del Programa o Ley 1	0.00	0.00	0.00	0.00	0.00	0.00	
e2) Nombre del Programa o Ley 2	0.00	0.00	0.00	0.00	0.00	0.00	
F. Sentencias laborales definitivas	0.00	0.00	0.00	0.00	0.00	0.00	
II. Gasto Etiquetado (II=A+B+C+D+E+F)	2,206,261.01	0.00	2,206,261.01	1,659,744.00	1,659,744.00	546,517	
A. Personal Administrativo y de Servicio Público	0.00	0.00	0.00	0.00	0.00	0.00	
B. Magisterio	0.00	0.00	0.00	0.00	0.00	0.00	
C. Servicios de Salud (C=c1+c2)	0.00	0.00	0.00	0.00	0.00	0.00	
c1) Personal Administrativo	0.00	0.00	0.00	0.00	0.00	0.00	
c2) Personal Médico, Paramédico y afin	0.00	0.00	0.00	0.00	0.00	0.00	
D. Seguridad Pública	2,206,261.01	0.00	2,206,261.01	1,659,744.00	1,659,744.00	546,517	
E. Gastos asociados a la implementación de nuevas leyes federales o reformas a	0.00	0.00	0.00	0.00	0.00	0.00	
e1) Nombre del Programa o Ley 1	0.00	0.00	0.00	0.00	0.00	0.00	
e2) Nombre del Programa o Ley 2	0.00	0.00	0.00	0.00	0.00	0.00	
F. Sentencias laborales definitivas	0.00	0.00	0.00	0.00	0.00	0.00	
III. Total del Gasto en Servicios Personales (III = I + II)	13,659,431.98	0.00	13,659,431.98	12,683,154.00	12,683,154.00	976,277	


 EFRAIN SERRATO DIAZ
 PRESIDENTE MUNICIPAL




 RAFAEL MELCHOR VALENCIA
 CONTRALOR


 L.A.F. ARACELI SERRATO CASTAÑEDA
 TESORERO


 MARCELO NUÑEZ PASCUAL
 SINDICO MUNICIPAL

CONTRALORIA

TESORERIA

SINDICATURA

MUNICIPIO DE SAN LUCAS
Estado Analítico del Ejercicio del Presupuesto de Egresos Detallado - LDF
Clasificación de Servicios Personales por Categoría
Del 1 de Enero al 30 de Junio del 2021
(PESOS)

Concepto (c)	Egresos						Subejercicio
	Aprobado (d)	Ampliaciones/ (Reducciones)	Modificado	Devengado	Pagado		
I. Gasto No Etiquetado (I=A+B+C+D+E+F)	11,453,170.97	0.00	11,453,170.97	11,023,410.00	11,023,410.00	429,760	
A. Personal Administrativo y de Servicio Público	11,453,170.97	0.00	11,453,170.97	11,023,410.00	11,023,410.00	429,760	
B. Magisterio	0.00	0.00	0.00	0.00	0.00	0.00	
C. Servicios de Salud (C=c1+c2)	0.00	0.00	0.00	0.00	0.00	0.00	
c1) Personal Administrativo	0.00	0.00	0.00	0.00	0.00	0.00	
c2) Personal Médico, Paramédico y afin	0.00	0.00	0.00	0.00	0.00	0.00	
D. Seguridad Pública	0.00	0.00	0.00	0.00	0.00	0.00	
E. Gastos asociados a la implementación de nuevas leyes federales o reformas a	0.00	0.00	0.00	0.00	0.00	0.00	
e1) Nombre del Programa o Ley 1	0.00	0.00	0.00	0.00	0.00	0.00	
e2) Nombre del Programa o Ley 2	0.00	0.00	0.00	0.00	0.00	0.00	
F. Sentencias laborales definitivas	0.00	0.00	0.00	0.00	0.00	0.00	
II. Gasto Etiquetado (II=A+B+C+D+E+F)	2,206,261.01	0.00	2,206,261.01	1,659,744.00	1,659,744.00	546,517	
A. Personal Administrativo y de Servicio Público	0.00	0.00	0.00	0.00	0.00	0.00	
B. Magisterio	0.00	0.00	0.00	0.00	0.00	0.00	
C. Servicios de Salud (C=c1+c2)	0.00	0.00	0.00	0.00	0.00	0.00	
c1) Personal Administrativo	0.00	0.00	0.00	0.00	0.00	0.00	
c2) Personal Médico, Paramédico y afin	0.00	0.00	0.00	0.00	0.00	0.00	
D. Seguridad Pública	2,206,261.01	0.00	2,206,261.01	1,659,744.00	1,659,744.00	546,517	
E. Gastos asociados a la implementación de nuevas leyes federales o reformas a	0.00	0.00	0.00	0.00	0.00	0.00	
e1) Nombre del Programa o Ley 1	0.00	0.00	0.00	0.00	0.00	0.00	
e2) Nombre del Programa o Ley 2	0.00	0.00	0.00	0.00	0.00	0.00	
F. Sentencias laborales definitivas	0.00	0.00	0.00	0.00	0.00	0.00	
III. Total del Gasto en Servicios Personales (III = I + II)	13,659,431.98	0.00	13,659,431.98	12,683,154.00	12,683,154.00	976,277	


PRESIDENTE MUNICIPAL
 ERICAIN SERRATO DIAZ
 PRESIDENTE MUNICIPAL


MARY GRUZ TIAREZ PASCUAL
 SINDICATARIO MUNICIPAL
 SINDICATURA


RODOLFO MELCHOR VALENCIA
 CONTRALOR
 CONTRALORIA


TESORERIA
 TESOERERO
 ARACELI SERRATO CASTAÑEDA


SINDICATURA